

LOCALIZAÇÃO ESTALEIRO – CONTENTOR ESCRITÓRIO + WC + FERRAMENTEIRO













LOCALIZAÇÃO ESTALEIRO – DEPOSITO DE MATERIAIS E PARQUE DE EQUIPAMENTOS



1ª FASE – INICIO DE OBRA



LOCALIZAÇÃO PLACAS DE OBRA

	ESTREITAMENTO DE VIA		TRANSITO CONDICIONADO DEVIDO A OBRAS
	PERIGO		PROIBIÇÃO DE VIRAR A DIREITA
	DESVIO DIREITA		DESVIO ESQUERDA
	PROIBIDO EXCETO MORADORES		
	OBRAS NA VIA		
	PROIBIÇÃO A CIRCULAÇÃO A MAIS DE 30 Km/h		
	PROIBIÇÃO DE VIRAR A ESQUERDA		