



3 A 7 DE JUNHO  
**SEMANA**  
**DA PRESTAÇÃO**  
**DE CONTAS | 2018**  
**VALONGO**

CONSULTE TODA A DOCUMENTAÇÃO EM  
[WWW.CM-VALONGO.PT](http://WWW.CM-VALONGO.PT)

**SEMANA DA PRESTAÇÃO DE CONTAS | 2018**  
**Comunidade + esclarecida + participativa**



O princípio da prestação de contas em democracia não é apenas um dever de eleitos e governantes, é também uma forma de envolver os cidadãos nas decisões que lhes dizem respeito.

Por isso, ao prestar contas estamos a investir numa comunidade mais esclarecida e mais participativa. Acreditamos que os cidadãos com mais informação têm mais poder, tornando-se nos principais aliados de uma gestão que quer ser rigorosa, atenta e, acima de tudo, transparente.

**CONSULTE TODA A DOCUMENTAÇÃO EM**

[WWW.CM-VALONGO.PT](http://WWW.CM-VALONGO.PT)

# SEMANA DA PRESTAÇÃO DE CONTAS | 2018

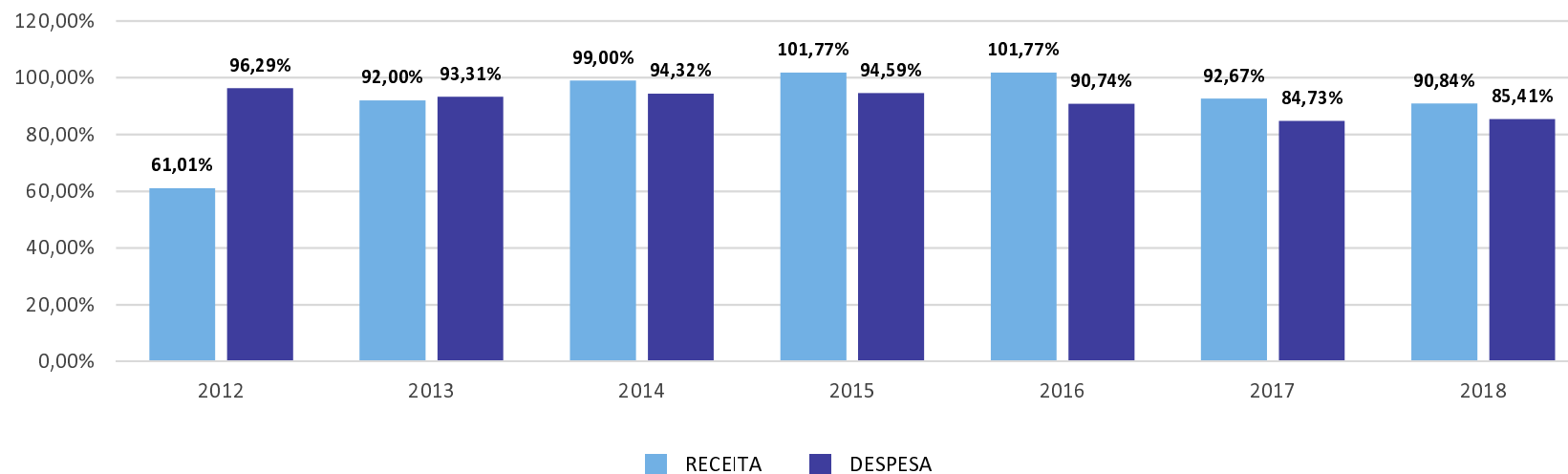
## Taxa de execução do orçamento



2018	ORÇAMENTO FINAL	EXECUÇÃO (REALIZADO)	TAXA DE EXECUÇÃO
RECEITA (a)	71 558 337,56 €	65 002 389,03 €	90,84 %
DESPESA	71 558 337,56 €	61 117 982,05 €	85,41 %

a) A execução da receita inclui o saldo da gerência anterior

### Variação da Taxa de Execução do Orçamento



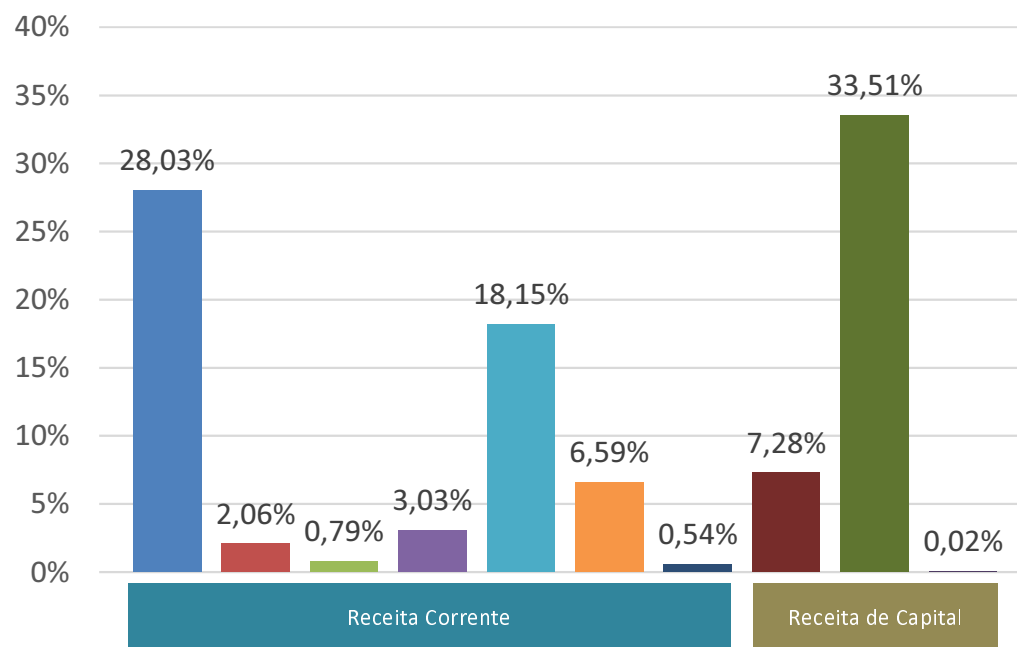
# SEMANA DA PRESTAÇÃO DE CONTAS | 2018

## Execução do orçamento | RECEITA



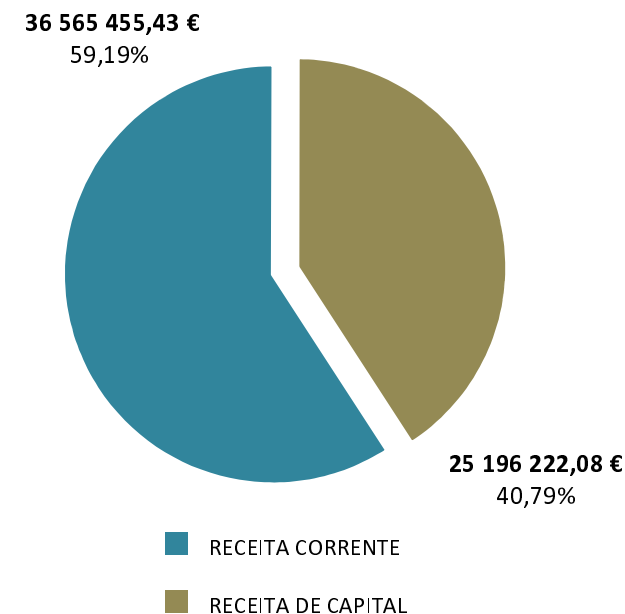
Nos últimos dados disponíveis, Valongo foi o município da Área Metropolitana do Porto (AMP) e da Região Norte com a **menor receita total por habitante: 373 Euros**, quando na AMP, o valor médio de receita total por habitante foi de 670 Euros

(Fonte: CCDR-N 2016 in NORTE ESTRUTURA N.º 3 Outono 2017)



- Impostos Diretos - 17,3 M €
- Taxas, Multas e Outras Penalidades - 0,5 M €
- Transferências Correntes - 11,2 M €
- Outras Receitas Correntes - 0,3 M €
- Passivos Financeiros - 20,7 M €

- Impostos Indiretos - 1,3 M €
- Rendimentos de Propriedade - 1,9 M €
- Venda de Bens e Serviços Correntes - 4,0 M €
- Transferências de Capital - 4,5 M €
- Reposições não abatidas aos pagamentos - 0,01 M €



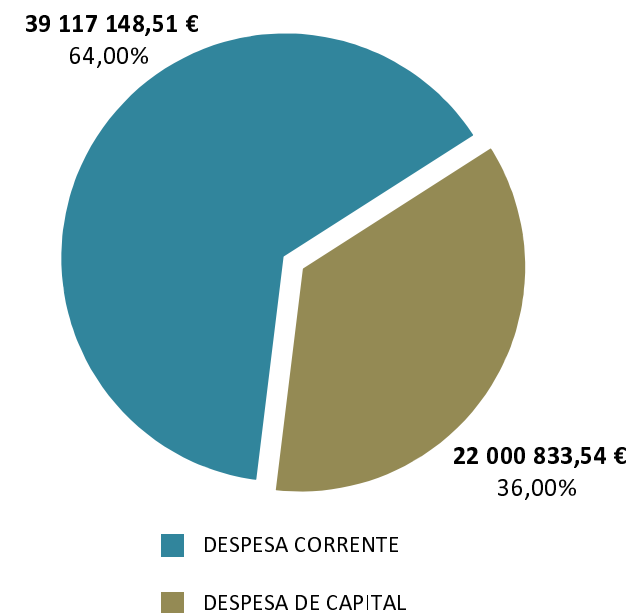
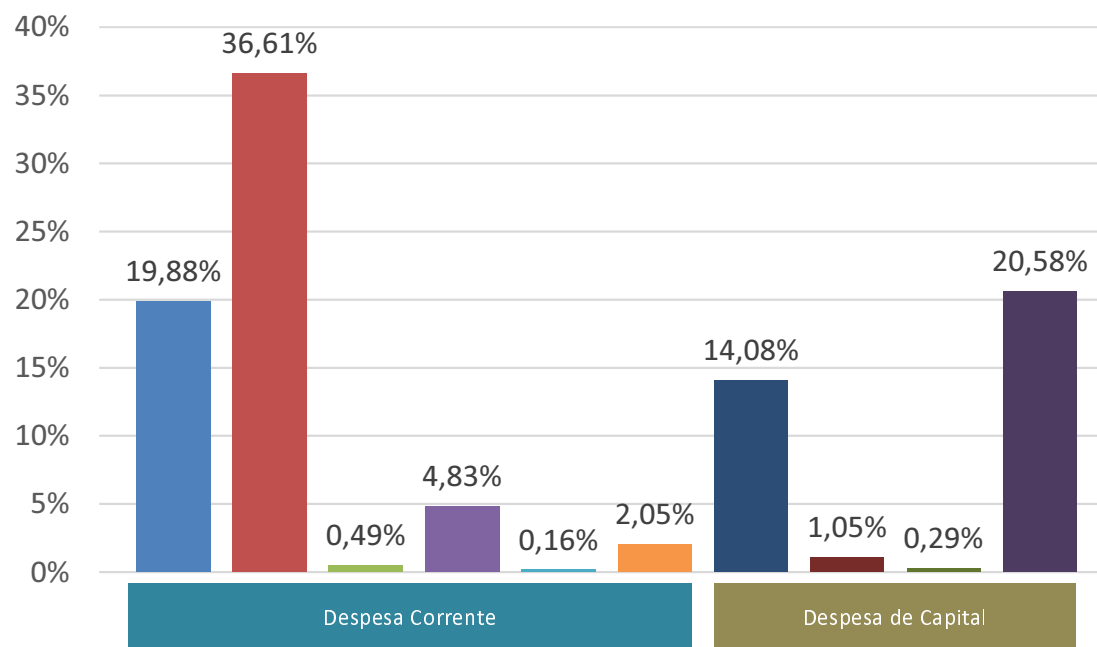
# SEMANA DA PRESTAÇÃO DE CONTAS | 2018

## Execução do orçamento | DESPESA



Nos últimos dados disponíveis, as Aquisições de Bens de Capital (PPI) representaram **7,3% do Orçamento Municipal**, face a uma média de 14,5% na AMP.

(Fonte: CCDR-N 2016 in NORTE ESTRUTURA N.º 3 Outono 2017)



- Pessoal - 12,1 M €
- Aquisição de bens e serviços - 22,3 M €
- Juros e outros encargos - 0,3 M €
- Transferências Correntes - 2,9 M €
- Subsídios - 0,1 M €
- Outras Despesas Correntes - 1,2 M €
- Aquisição bens de capital - 8,6 M €
- Transferências de capital - 0,6 M €
- Ativos Financeiros - 0,2 M €
- Passivos Financeiros - 12,5 M €

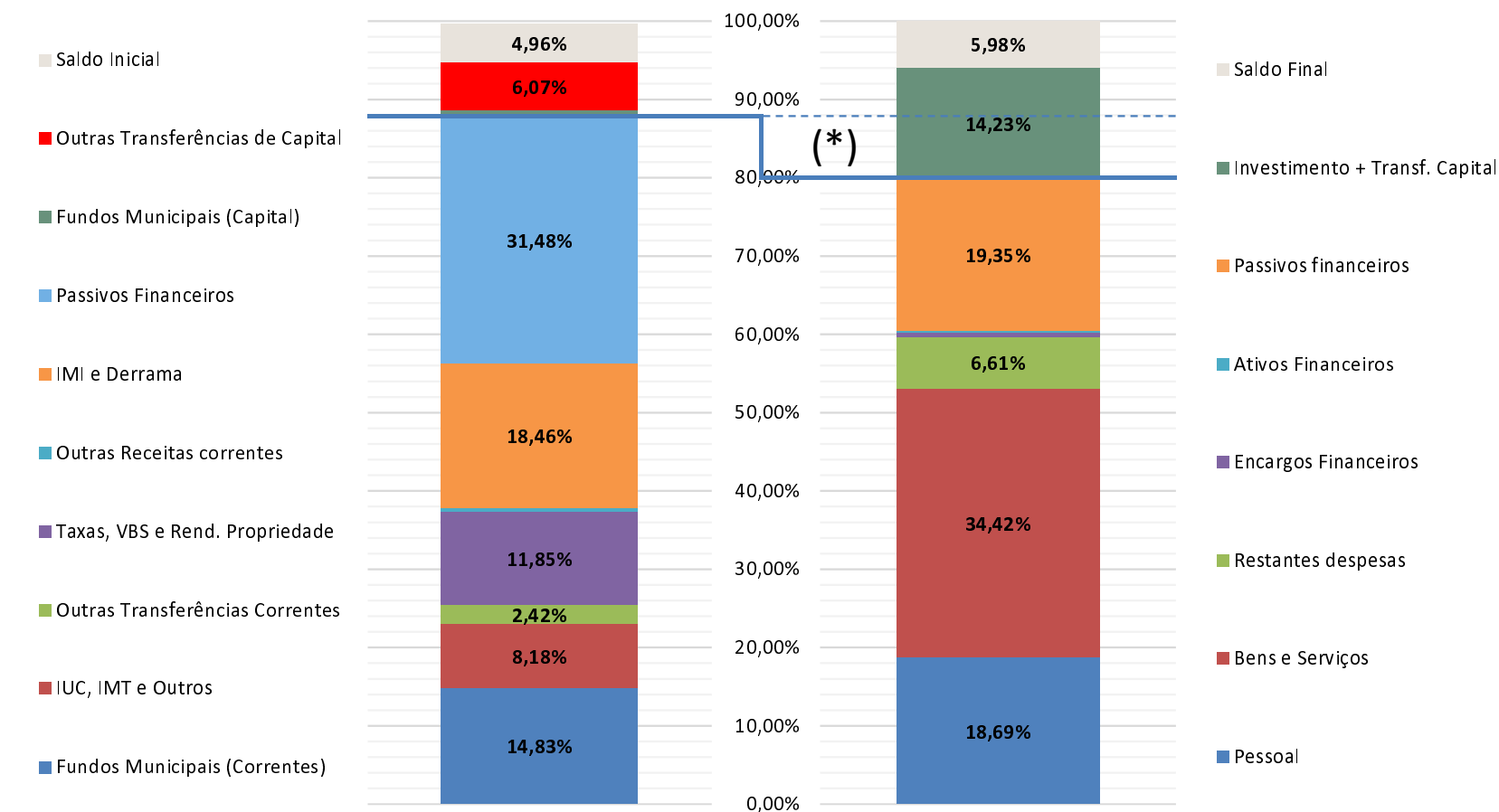
# SEMANA DA PRESTAÇÃO DE CONTAS | 2018

## Execução do orçamento



### Origem de Fundos (Receita)

### Aplicação de Fundos (Despesa)

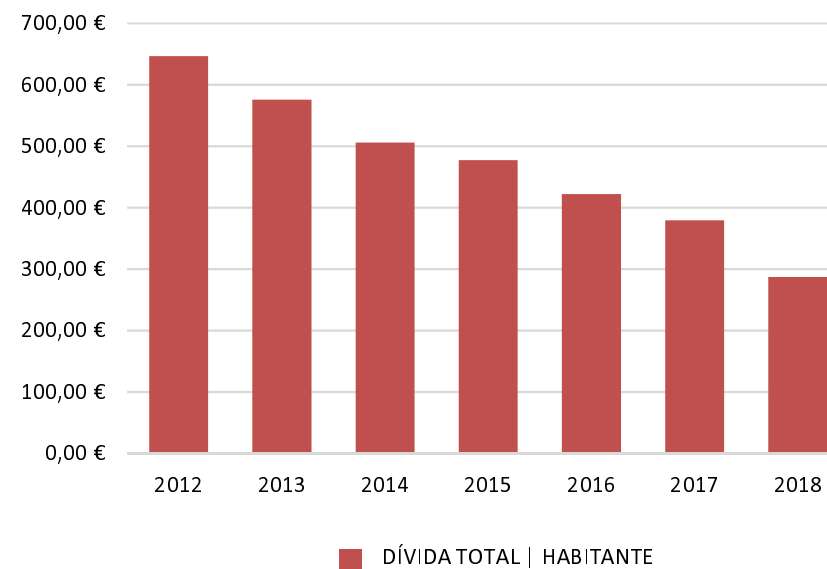
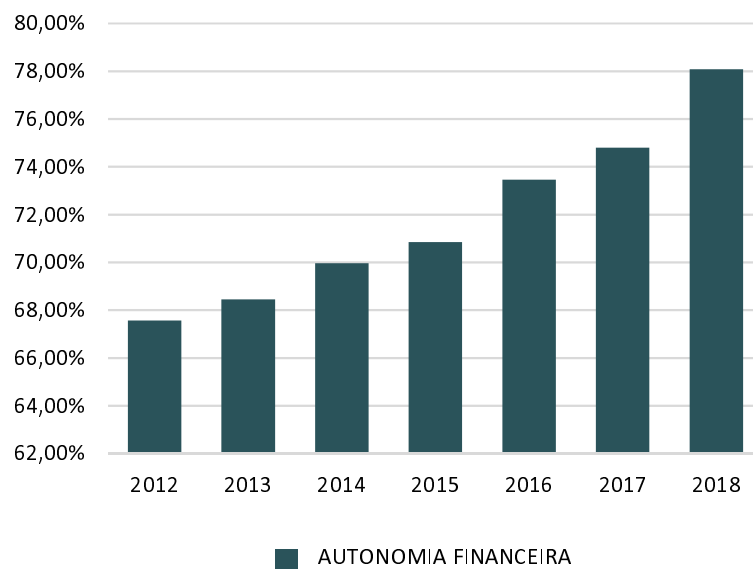


# SEMANA DA PRESTAÇÃO DE CONTAS | 2018

## Rácios de análise financeira e económica



RÁCIO	2012	2013	2014	2015	2016	2017	2018
AUTONOMIA FINANCEIRA	67,56 %	68,44 %	69,96 %	70,84 %	73,45 %	74,80 %	78,07 %
DÍVIDA TOTAL   HABITANTE	646,47 €	575,89 €	505,89 €	477,45 €	422,03 €	379,31 €	287,14 €



## SEMANA DA PRESTAÇÃO DE CONTAS | 2018

### Principais desafios



CENTRO DIRECIONAL DE VALONGO | NOVOS PAÇOS DO CONCELHO

DESCENTRALIZAÇÃO

TRANSPORTES E MOBILIDADE

CONCRETIZAÇÃO E OTIMIZAÇÃO DOS FUNDOS COMUNITÁRIOS

ESTADO DE CONSERVAÇÃO DE VIAS E PASSEIOS

RECURSOS HUMANOS | IDADE E CAPACITAÇÃO

CONSERVAÇÃO MANUTENÇÃO DE EQUIPAMENTOS E INFRAESTRUTURAS

EXECUÇÃO DO PLANO DE MOBILIDADE URBANA SUSTENTÁVEL E ACESSIBILIDADE PARA TODOS

RISCO FINANCEIRO DOS PROCESSOS JUDICIAIS | 8,5 MILHÕES €

PROMOÇÃO DO TERRITÓRIO

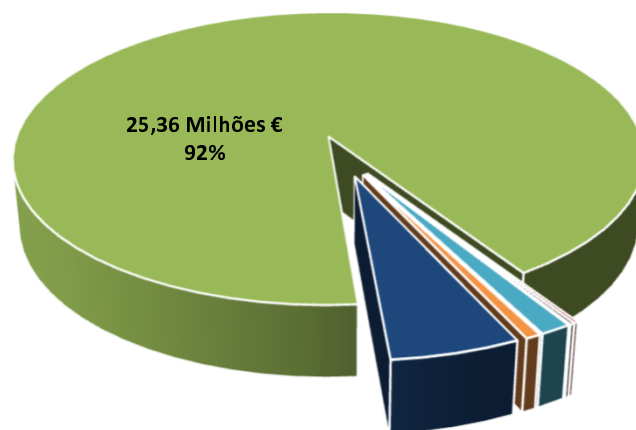
# SEMANA DA PRESTAÇÃO DE CONTAS | 2018

## Principais desafios



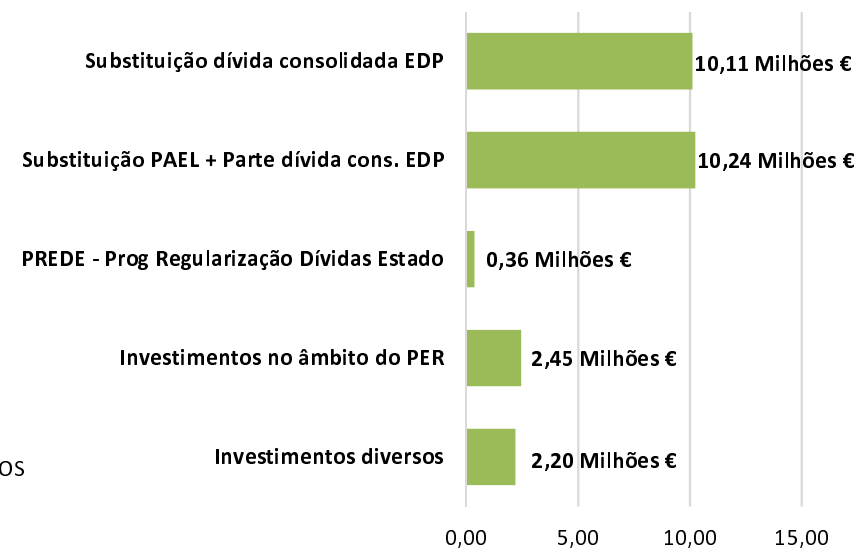
### Redução do Valor Global da Dívida

FINANCEIROS	2013	2014	2015	2016	2017	2018
ENDIVIDAMENTO TOTAL (€)	54 052 293,76	48 121 668,20	45 430 673,77	40 172 129,07	36 148 188,10	27 539 016,32
VARIAÇÃO (%)	-10,92 %	-10,97 %	-5,59 %	-11,57 %	-10,02 %	-23,82 %
<b>VARIAÇÃO ACUMULADA</b>						<b>-49,05 %</b>



- EMPRÉSTIMOS A MÉDIO E LONGO PRAZO
- FORNECEDORES
- DEVEDORES E CREDITORES
- OPERAÇÕES DE TESOURARIA
- CREDITORES M. L. P. - ADRIEM
- ESTADO E OUTROS ENTES PÚBLICOS
- FUNDO DE APOIO MUNICIPAL

#### EMPRÉSTIMOS A MÉDIO E LONGO PRAZO



# SEMANA DA PRESTAÇÃO DE CONTAS | 2018

## Áreas de intervenção relevantes



### ■ EDUCAÇÃO: 11 078 827,71 €

Custos Diretos: 6 800 956,57 €

Investimento: 4 277 871,14 €

### ■ AÇÃO SOCIAL: 1 822 605,47 €

Custos Diretos: 972 972,72 €

Investimento: 849 632,75 €

### ■ RESÍDUOS SÓLIDOS: 3 348 051,27 €

Custos Diretos: 3 348 051,27 €

Investimento: 0,00 €

### ■ CULTURA: 2 828 310,83 €

Custos Diretos: 1 769 730,78€

Investimento: 1 058 580,05€

### ■ DESPORTO: 1 993 258,32 €

Custos Diretos: 1 772 221,39 €

Investimento: 221 036,93 €

### ■ TRANSPORTES RODOVIÁRIOS: 1 448 509,73 € (VIAS E ARRUAMENTOS)

Custos Diretos: 578 610,91 €

Investimento: 869 898,82 €

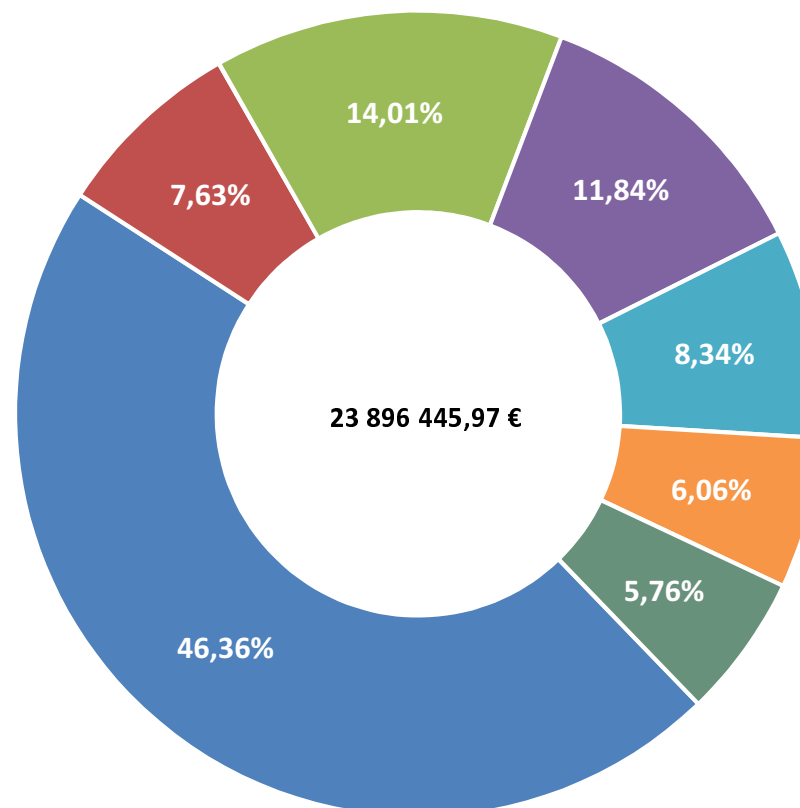
### ■ TRANSFERÊNCIAS PARA AS FREGUESIAS: 1 376 882,64 €

Freguesia de Alfena: 195 635,53 €

Freguesia de Ermesinde: 454 457,85 €

União das Freguesias de Campo Sobrado: 310 500,01 €

Freguesia de Valongo: 416 289,25 €



# SEMANA DA PRESTAÇÃO DE CONTAS | 2018

## Investimento PPI 2018



ÁREAS DE INVESTIMENTO	DOTAÇÃO 2018		EXECUÇÃO FÍSICA ANUAL	
	FINAL	%	REALIZADO	%
FUNÇÕES GERAIS	929 636,50 €	5,65	560 447,12 €	6,35
FUNÇÕES SOCIAIS	14 009 262,00 €	85,09	7 191 056,39 €	81,51
FUNÇÕES ECONÓMICAS	1 348 400,00 €	8,19	893 700,48 €	10,13
FUNDO DE APOIO MUNICIPAL	177 325,50 €	1,07	177 325,50 €	2,01
<b>TOTAL PPI</b>	<b>16 464 624,00 €</b>	<b>100,00</b>	<b>8 822 529,49 €</b>	<b>100,00</b>

### FUNÇÕES GERAIS

111 EDIFÍCIOS PATRIMÓNIO MUNICIPAL  
 113 MOBILIÁRIO MAQUINARIA EQUIPAMENTO  
 114 MATERIAL DE TRANSPORTE

### FUNÇÕES SOCIAIS

211 EDUCAÇÃO  
 232 AÇÃO SOCIAL  
 242 ORDENAMENTO TERRITÓRIO  
 246 PROT. MEIO AMBIENTE E CONSERV. NATUREZA  
 251 CULTURA  
 252 DESPORTO RECREIO E LAZER

### FUNÇÕES ECONÓMICAS

320 INDÚSTRIA E ENERGIA  
 331 CONSTRUÇÕES E PAV. | ALFENA  
 332 CONSTRUÇÕES E PAV. | CAMPO-SOBRADO  
 333 CONSTRUÇÕES E PAV. | ERMESINDE  
 335 CONSTRUÇÕES E PAV. | VALONGO  
 336 OUTRAS OBRAS CONSTRUÇÃO CONCELHO  
 338 SEGURANÇA RODOVIÁRIA

# SEMANA DA PRESTAÇÃO DE CONTAS | 2018

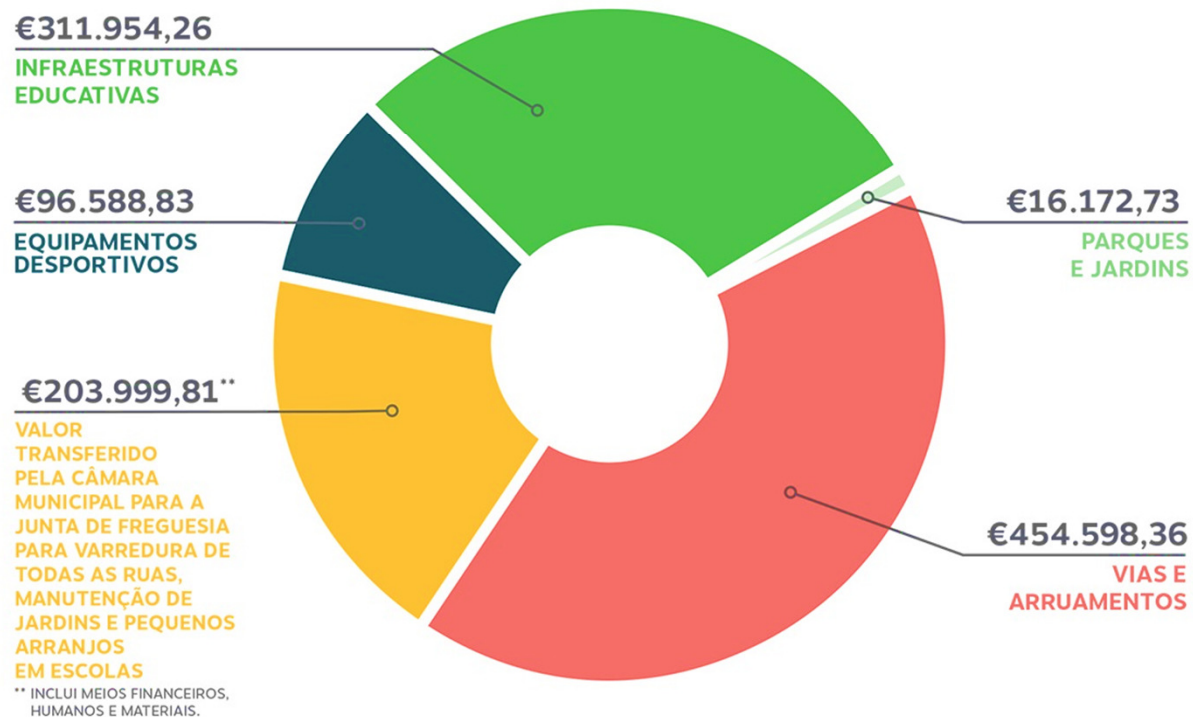
## Investimento por Freguesia



### QUANTO INVESTIMOS NA FREGUESIA DE **ALFENA** EM 2018?

A CÂMARA MUNICIPAL DE VALONGO INVESTIU  
E TRANSFERIU PARA A FREGUESIA DE ALFENA

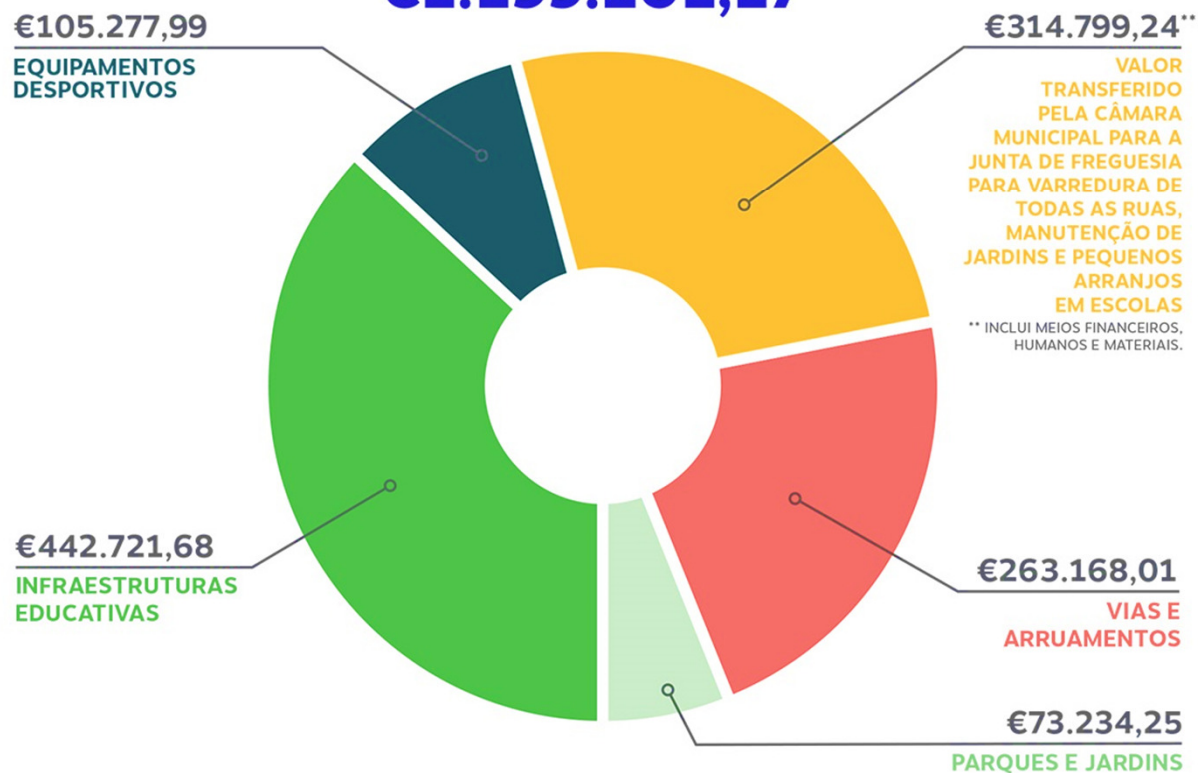
**€1.083.313,99**



## QUANTO INVESTIMOS NA FREGUESIA DE **CAMPO E SOBRADO** EM 2018?

A CÂMARA MUNICIPAL DE VALONGO INVESTIU  
E TRANSFERIU PARA A FREGUESIA DE CAMPO E SOBRADO

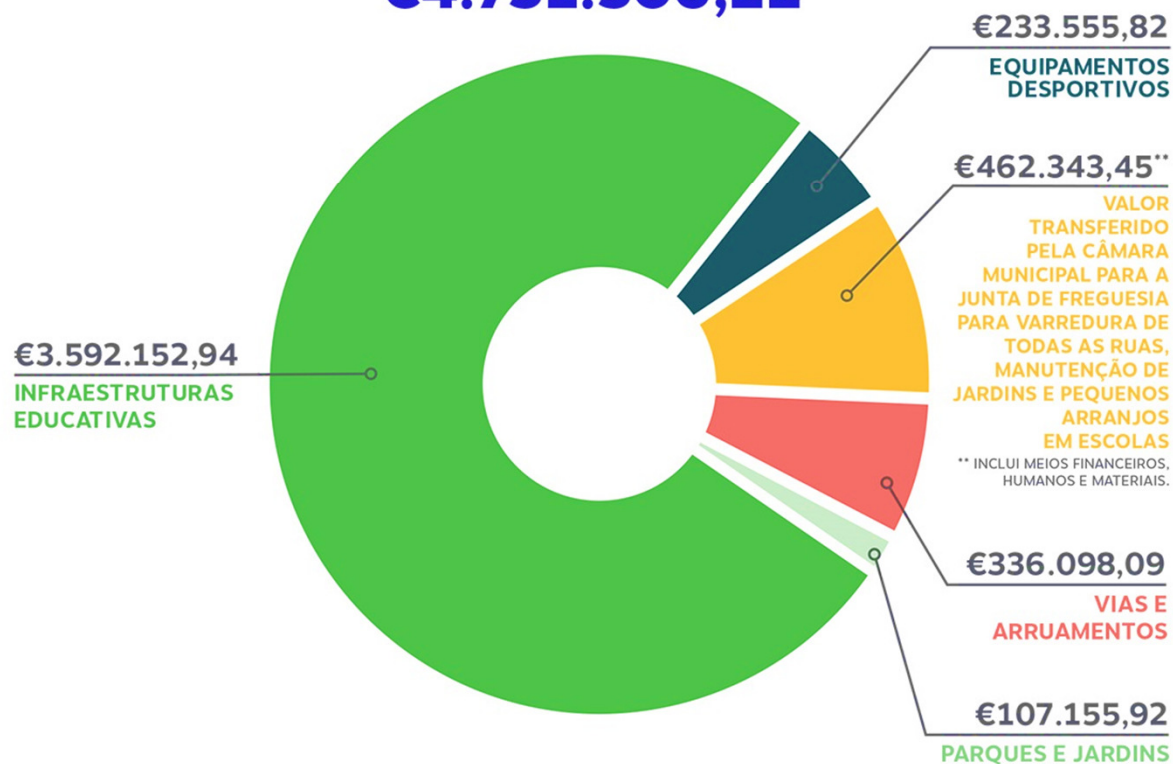
**€1.199.201,17**



## QUANTO INVESTIMOS NA FREGUESIA DE **ERMESINDE** EM 2018?

A CÂMARA MUNICIPAL DE VALONGO INVESTIU  
E TRANSFERIU PARA A FREGUESIA DE ERMESINDE

**€4.731.306,22**



# SEMANA DA PRESTAÇÃO DE CONTAS | 2018

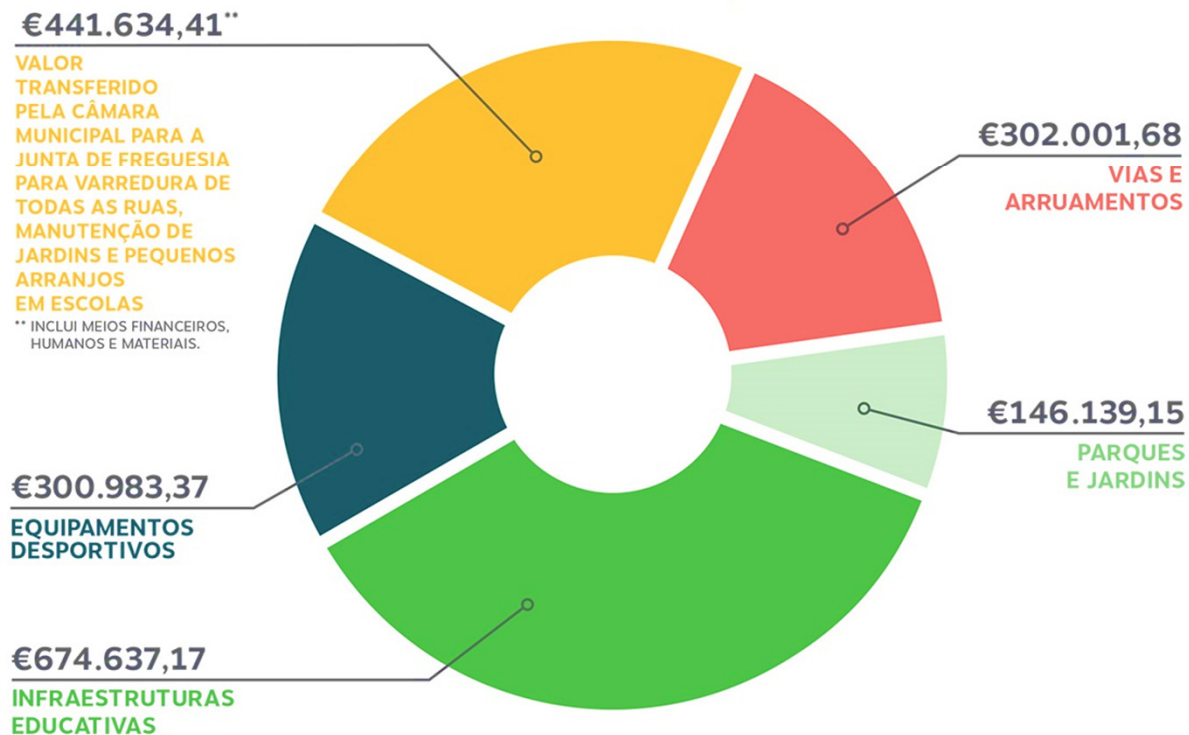
## Investimento por Freguesia



### QUANTO INVESTIMOS NA FREGUESIA DE **VALONGO** EM 2018?

A CÂMARA MUNICIPAL DE VALONGO INVESTIU  
E TRANSFERIU PARA A FREGUESIA DE VALONGO

**€1.865.395,78**

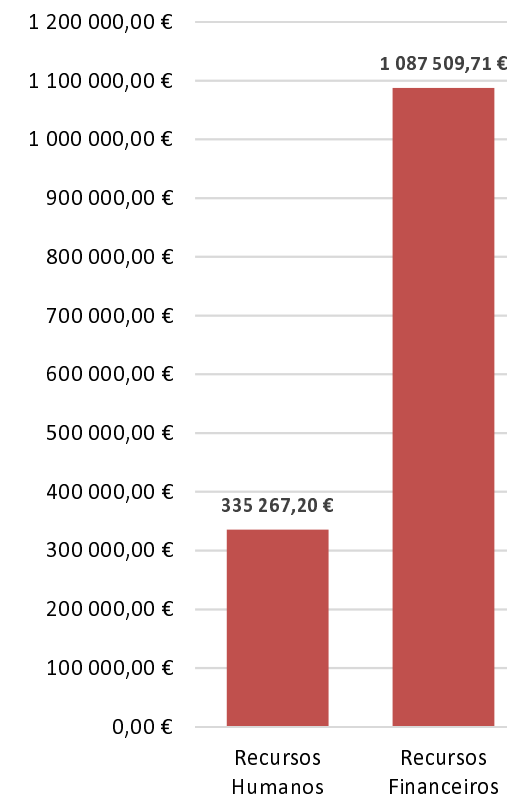


# SEMANA DA PRESTAÇÃO DE CONTAS | 2018

## Acordos de execução com as Freguesias



TRANSFERÊNCIAS PARA AS FREGUESIAS (2018)	CUSTOS ANUAIS (€)
FREGUESIA DE ALFENA	203 999,81
RECURSOS HUMANOS	62 123,10
RECURSOS FINANCEIROS	141 876,71
FREGUESIA DE ERMESINDE	462 343,45
RECURSOS HUMANOS	105 443,23
RECURSOS FINANCEIROS	356 900,22
UNIÃO DAS FREGUESIAS DE CAMPO E SOBRADO	314 799,24
RECURSOS HUMANOS	45 003,27
RECURSOS FINANCEIROS	269 795,97
FREGUESIA DE VALONGO	441 634,41
RECURSOS HUMANOS	122 697,60
RECURSOS FINANCEIROS	318 936,81
<b>TOTAL</b>	<b>1 422 776,91</b>



Nos últimos dados disponíveis, as transferências para as freguesias representaram 3,5% do orçamento municipal contra 2,6% da média da Área Metropolitana do Porto.

(CCDR-N 2016 in Norte Estrutura N.º 3 Outono 2017)

# SEMANA DA PRESTAÇÃO DE CONTAS | 2018

## Objetivos alcançados



### EM 2018

4 DIAS. É ESTE O ATUAL PRAZO MÉDIO DE PAGAMENTO A FORNECEDORES QUE, EM 2013, ERA DE 137 DIAS.

INVESTIMOS 4,3 MILHÕES DE EUROS NAS ESCOLAS DO CONCELHO.

AUMENTAMOS EM 100% O INVESTIMENTO REALIZADO NO MUNICÍPIO, DE 4,4 EM 2017 PARA 8,8 MILHÕES DE EUROS.

SOMOS O 4º MUNICÍPIO COM MELHOR SUSTENTABILIDADE FINANCEIRA NA AMP E O 29.º A NÍVEL NACIONAL, NO RATING MUNICIPAL PORTUGUÊS DA ORDEM DOS ECONOMISTAS.

AUMENTAMOS O NÚMERO DE LEITORES DAS BIBLIOTECAS MUNICIPAIS PARA MAIS DE 11 000.

ALARGAMOS PARA 14 SEMANAS O PROGRAMA DE OCUPAÇÃO DE TEMPOS LIVRES OTL ESPECIAL@RTE, DIRIGIDO A CRIANÇAS E JOVENS COM DEFICIÊNCIA.

APOIAMOS AS ASSOCIAÇÕES DE ÂMBITO CULTURAL, DESPORTIVO E SOCIAL DO CONCELHO COM 1,4 MILHÕES DE EUROS (INCLUI TRANSFERÊNCIAS, PROTOCOLOS, ISENÇÕES E CEDÊNCIAS).

APLICAMOS 1,6 MILHÕES DE EUROS EM FUNÇÕES SOCIAIS DE ÂMBITO ESCOLAR TAIS COMO REFEIÇÕES, ATIVIDADES DE APOIO À FAMÍLIA (AAAF) E TRANSPORTES, ENTRE OUTRAS.

## SEMANA DA PRESTAÇÃO DE CONTAS | 2018

### Objetivos alcançados



#### EM 2018

REFORÇAMOS AS ATIVIDADES DO PROGRAMA GRATUITO ASA – ACREDITAMOS EM SÉNIORES ATIVOS, QUE EM 2018 PASSOU A TER MAIS DE 670 PESSOAS INSCRITAS (EM 2013 ERAM 180).

DUPLICAMOS O NÚMERO DE VAGAS, PROLONGAMOS O PERÍODO E REDUZIMOS EM 40% O PREÇO DO PROGRAMA DE FÉRIAS DE VERÃO TOK'A MEXER VALONGO, QUE EM 2018 ENVOLVEU MAIS DE 800 CRIANÇAS.

CONCLUÍMOS A REDE DE EQUIPAMENTOS ESPECÍFICOS PARA PRÁTICA DE DESPORTO OUTDOOR (BTT, TRAIL, EQUITAÇÃO).

OFERECEMOS A VACINA, MICROCHIP E ESTERILIZAÇÃO AOS ANIMAIS ADOTADOS E CRIAMOS A PRAÇA DA ADOÇÃO, QUE PERMITIU QUE DEZENAS DE ANIMAIS FOSSEM ADOTADOS.

ALCANÇAMOS O VALOR DE 70,3% NO ÍNDICE DE SUSTENTABILIDADE MUNICIPAL DA CESOP (CENTRO DE ESTUDOS E SONDAÇÃO DE OPINIÃO – LOCAL).

**PROGRAMA ECOXXI** ATINGIMOS O VALOR DE 73,3% NO ÍNDICE ECOXXI.

INICIAMOS A EXECUÇÃO DOS PLANOS DE MOBILIDADE URBANA E ACESSIBILIDADE PARA TODOS.

**SELO EUROPEU DE BOA GOVERNANÇA** ELoGE | EUROPEAN LABEL OF GOVERNANCE EXCELLENCE

# SEMANA DA PRESTAÇÃO DE CONTAS | 2018

## Objetivos alcançados



### NO ATUAL CICLO DE GOVERNAÇÃO... (OUT 2013 A DEZ 2018)

REDUZIMOS CERCA DE 50% À DÍVIDA MUNICIPAL DE 54 PARA 36 MILHÕES DE EUROS.

PROMOVEMOS O SUCESSO ESCOLAR ATRAVÉS DO PROJETO MaisVAL, NO VALOR GLOBAL DE 590 MIL EUROS.

INVESTIMOS 5,6 MILHÕES DE EUROS EM EQUIPAMENTOS EDUCATIVOS E DE 2 MILHÕES DE EUROS EM EQUIPAMENTOS DESPORTIVOS.

FIZEMOS 10 402 INTERVENÇÕES POR ADMINISTRAÇÃO DIRETA (INFRAESTRUTURAS E VIAS MUNICIPAIS | ARRUAMENTOS) E 99 EMPREITADAS (VIAS E OUTROS ESPAÇOS PÚBLICOS).

FORAM PAVIMENTADOS E BENECIADOS MAIS DE 133 000 M<sup>2</sup> EM DEZENAS DE ESTRADAS.

**PARQUE DAS SERRAS DO PORTO**

**100% SERVIÇOS MUNICIPAIS ONLINE**

**100% IMPLEMENTAÇÃO DE CONTABILIDADE ANALÍTICA**

# SEMANA DA PRESTAÇÃO DE CONTAS | 2018

## Objetivos alcançados



NO ATUAL CICLO DE GOVERNAÇÃO... (OUT 2013 A DEZ 2018)

ANOS		2013	2014	2015	2016	2017	2018
PRAZO MÉDIO DE PAGAMENTO A FORNECEDORES		137 DIAS	21 DIAS	6 DIAS	5 DIAS	3 DIAS	4 DIAS
ORÇAMENTO PARTICIPATIVO JOVEM	CANDIDATURAS	-	11	37	53	61	104
	PROJETOS VOTADOS	-	11	25	36	31	34
	VERBA ATRIBUÍDA	-	10.000 €	20.000 €	40.000 €	80.000 €	120.000 €
NÚMERO DE PROCESSOS URBANÍSTICOS		147	178	220	254	202	275
TAXAS E OUTRAS RECEITAS URBANÍSTICAS		189.667,66 €	74.266,95 €	870.036,32 €	1.213.386,31 €	524.974,80 €	961.692,95 €