






LEGENDA:

-  (a) - SINAL DE TRÁNSITO C2 A COLOCAR
-  (b) - SINAL DE TRÁNSITO C1 A COLOCAR
-  **DESVIO** - SINAL DE DESVIO À ESQUERDA (SDE)
-  **DESVIO** - SINAL DE DESVIO À DIREITA (SDD)
-  **CONTINENTE** - SINAL DE DESVIO (CONTINENTE) À DIREITA (SDCD)
-  **CONTINENTE** - SINAL DE DESVIO (CONTINENTE) À ESQUERDA (SDCE)
-  - ÁREA INTERROMPIDA AO TRÁNSITO
-  - ÁREA CONDICIONADA TEMPORARIAMENTE AO TRÁNSITO
-  C (n) - LOCALIZAÇÃO DE BARRERAS METÁLICAS