



Introdução

O Balanço Social é um instrumento de planeamento e gestão de recursos humanos, que se traduz por um documento único, que permite através da recolha e tratamento de dados, conhecer a realidade dos recursos humanos de cada organização, com vista a implementar medidas corretivas e a delinear políticas de recursos humanos ajustadas aos desafios sociais atuais.

A elaboração do Balanço Social é de carácter obrigatório, para as entidades que tenham no mínimo 50 trabalhadores, conforme dispõe o n.º 1 do Art.º 1 do Decreto-Lei n.º 190/96, de 9 de Outubro.

Este diploma legal dispõe ainda que, o balanço social deve ser remetido, até 31 de março, à Direção Geral das Autarquias Locais, de acordo com o n.º 3 do Art.º 1 do Decreto-Lei n.º 190/96, de 9 de Outubro, através da plataforma SIAL e remetido às entidades sindicais, nos termos do estipulado no n.º 2 do Art.º 3.º do mesmo diploma legal.

É disponibilizado ainda, para consulta a todos os trabalhadores do Município.

O Balanço Social referente ao ano de 2019, reporta a informação a 31 de dezembro. Os quadros do Balanço Social refletem os trabalhadores do mapa de pessoal do Município em exercício de funções, exceto os que se encontrem ausentes há mais de 6 meses.

O Balanço Social do Município de Valongo está estruturado da seguinte forma: caracterização dos recursos humanos; encargos com recursos humanos; segurança e saúde; formação profissional e relações profissionais.



CÂMARA MUNICIPAL DE VALONGO

ÍNDICE

I. Caracterização de recursos humanos

1. Contagem dos trabalhadores por cargo/carreira segundo a modalidade de vinculação e género (Quadro 1)
2. Contagem dos prestadores de serviços (pessoas singulares) segundo a modalidade de prestação de serviços e género (quadro 1.1)
3. Contagem dos trabalhadores por cargo/carreira segundo o escalão etário e género (Quadro 2)
4. Contagem dos trabalhadores por cargo/carreira segundo o nível de antiguidade e género (Quadro 3)
5. Contagem dos trabalhadores por cargo/carreira segundo o nível de escolaridade e género (Quadro 4)
6. Contagem dos trabalhadores estrangeiros por cargo/carreira segundo a nacionalidade e género (Quadro 5)
7. Contagem dos trabalhadores portadores de deficiência por cargo/carreira segundo o escalão etário e género (Quadro 6)
8. Contagem dos trabalhadores admitidos e regressados durante o ano por cargo/carreira segundo o modo de ocupação do posto de trabalho ou modalidade de vinculação e género (Quadro 7)
9. Contagem das saídas de trabalhadores por cargo/carreira segundo o motivo de saída e género (Quadro 8)
10. Contagem dos postos de trabalho previstos e não ocupados durante o ano por cargo/carreira e dificuldade de recrutamento (Quadro 10)
11. Contagem das mudanças de situação dos trabalhadores durante o ano por cargo/carreira segundo o motivo e género (Quadro 11)
12. Contagem das horas de trabalho noturno, normal e extraordinário, segundo o género (14.1)
13. Contagem das horas extraordinárias, diurno e noturno, segundo o género (Quadro 14.2)
14. Contagem das horas em dias de descanso semanal e feriados, segundo o género (Quadro 14.3)
15. Contagem dos dias de ausência ao trabalho durante o ano por cargo/carreira segundo o motivo de ausência e género (Quadro 15)

II. Encargos com recursos humanos

1. Total de encargos com pessoal durante o ano (Quadro 18)
2. Total de suplementos remuneratórios durante o ano (Quadro 18.1)
3. Total de prestações sociais durante o ano (Quadro 18.2)
4. Benefícios de apoio social (Quadro 18.2.1)

III. Segurança e saúde

1. Contagem dos acidentes no local de trabalho e de dias de trabalho perdidos com baixa por género (No local de trabalho) (Quadro 19.1)
2. Contagem dos acidentes no local de trabalho e de dias de trabalho perdidos com baixa por género (In Itinere) (Quadro 19.2)
3. Contagem dos casos de incapacidade declarados durante o ano relativamente aos trabalhadores vítimas de acidentes de trabalho (Quadro 20)
4. Contagem das situações de doença profissional registadas durante o ano (Quadro 21)
5. Contagem das atividades de medicina no trabalho e respetivos encargos (Quadro 22)
6. Contagem das intervenções das comissões de segurança e saúde no trabalho (Quadro 23)
7. Contagem dos trabalhadores sujeitos a mobilidade interno durante o ano em resultado de acidentes de trabalho ou doença incapacitante (Quadro 24)
8. Contagem das ações de formação e sensibilização em matéria de segurança e saúde no trabalho (Quadro 25)
9. Custos com a prevenção de acidentes e doenças profissionais (Quadro 26)



CÂMARA MUNICIPAL DE VALONGO

IV. Formação Profissional

1. Contagem das ações de formação profissional por tipo segundo a duração da ação (Quadro 27)
2. Contagem relativa às participações em ações de formação durante o ano por cargo/carreira segundo o tipo de ação e género (Quadro 28)
3. Contagem relativa às horas dispendidas em ações de formação durante o ano por cargo/carreira segundo o tipo de ação e género (Quadro 29)
4. Despesas anuais com formação profissional (Quadro 30)

V. Relações Profissionais

1. Relações profissionais (Quadro 31)
2. Disciplina (Quadro 32)
3. Eleitos (Quadro 33)
4. Gabinetes de Apoio Pessoal (Quadro 34)
5. Dirigentes e Equiparados (Quadro 35)

Câmara Municipal de Valongo

Quadro 1 - Contagem dos trabalhadores por cargo/carreira segundo a modalidade de vinculação e género

Comissão de Serviço	Dirigentes - Superior		Dirigentes - Intermédio		Carreiras Gerais - Técnico Superior		Carreiras Gerais - Assistente Técnico		Carreiras Gerais - Assistente Operacional		Bombeiros		Informática		Polícia Municipal		Outros		Total		
	M	F	Total	M	F	Total	M	F	Total	M	F	Total	M	F	Total	M	F	Total	M	F	Total
Comissão de Serviço	0	9	9	0	0	0	0	0	0	0	0	0	0	0	0	0	0	0	0	0	9
	0	14	14	0	0	0	0	0	0	0	0	0	0	0	0	0	0	0	0	0	14
	0	23	23	0	0	0	0	0	0	0	0	0	0	0	0	0	0	0	0	0	23
CTFP por tempo indeterminado	0	0	0	35	50	85	173	0	0	0	0	0	0	1	0	0	0	2	0	0	261
	0	0	0	63	110	173	78	0	0	0	0	0	0	0	0	0	0	0	0	0	251
	0	0	0	98	160	258	251	0	0	0	0	0	0	1	0	0	0	2	0	0	512
CTFP a termo resolutivo certo	0	0	0	1	0	1	0	0	0	0	0	0	0	0	0	0	0	0	0	0	1
	0	0	0	0	0	0	0	0	0	0	0	0	0	0	0	0	0	0	0	0	0
	0	0	0	1	0	1	0	0	0	0	0	0	0	0	0	0	0	0	0	0	1
CTFP a termo resolutivo incerto	0	0	0	0	0	0	0	0	0	0	0	0	0	0	0	0	0	0	0	0	0
	0	0	0	0	0	0	0	0	0	0	0	0	0	0	0	0	0	0	0	0	0
	0	0	0	0	0	0	0	0	0	0	0	0	0	0	0	0	0	0	0	0	0
Outra	0	0	0	0	0	0	0	0	0	0	0	0	0	0	0	0	0	0	0	0	0
	0	0	0	0	0	0	0	0	0	0	0	0	0	0	0	0	0	0	0	0	0
	0	0	0	0	0	0	0	0	0	0	0	0	0	0	0	0	0	0	0	0	0
Total	0	9	9	36	50	86	173	50	173	0	0	0	0	1	0	0	0	2	0	0	271
	0	14	14	63	110	173	78	110	78	0	0	0	0	0	0	0	0	0	0	0	265
	0	23	23	99	160	259	251	160	251	0	0	0	0	1	0	0	0	2	0	0	536

Câmara Municipal de Valongo

Quadro 2 - Contagem dos trabalhadores por cargo/carreira segundo o escalão etário e género

Menos de 20 anos	Dirigentes - Superior		Dirigentes - Intermédio		Carreiras Gerais - Técnico Superior		Carreiras Gerais - Assistente Técnico		Carreiras Gerais - Assistente Operacional		Bombeiros		Informática		Polícia Municipal		Outros		Total		
	M	F	Total	M	F	Total	M	F	Total	M	F	Total	M	F	Total	M	F	Total	M	F	Total
20-24	0	0	0	0	0	0	0	0	0	0	0	0	0	0	0	0	0	0	0	0	0
	0	0	0	0	0	0	0	0	0	0	0	0	0	0	0	0	0	0	0	0	0
	0	0	0	0	0	0	0	0	0	0	0	0	0	0	0	0	0	0	0	0	0
25-29	0	0	0	0	0	0	0	0	0	0	0	0	0	0	0	0	0	0	0	0	0
	0	0	0	0	0	0	0	0	0	0	0	0	0	0	0	0	0	0	0	0	0
	0	0	0	0	0	0	0	0	0	0	0	0	0	0	0	0	0	0	0	0	0
30-34	0	0	0	0	0	0	0	0	0	0	0	0	0	0	0	0	0	0	0	0	0
	0	0	0	0	0	0	0	0	0	0	0	0	0	0	0	0	0	0	0	0	0
	0	0	0	0	0	0	0	0	0	0	0	0	0	0	0	0	0	0	0	0	0
35-39	0	0	0	0	0	0	0	0	0	0	0	0	0	0	0	0	0	0	0	0	0
	0	0	0	0	0	0	0	0	0	0	0	0	0	0	0	0	0	0	0	0	0
	0	0	0	0	0	0	0	0	0	0	0	0	0	0	0	0	0	0	0	0	0
40-44	0	0	0	0	0	0	0	0	0	0	0	0	0	0	0	0	0	0	0	0	0
	0	0	0	0	0	0	0	0	0	0	0	0	0	0	0	0	0	0	0	0	0
	0	0	0	0	0	0	0	0	0	0	0	0	0	0	0	0	0	0	0	0	0
45-49	0	0	0	0	0	0	0	0	0	0	0	0	0	0	0	0	0	0	0	0	0
	0	0	0	0	0	0	0	0	0	0	0	0	0	0	0	0	0	0	0	0	0
	0	0	0	0	0	0	0	0	0	0	0	0	0	0	0	0	0	0	0	0	0
50-54	0	0	0	0	0	0	0	0	0	0	0	0	0	0	0	0	0	0	0	0	0
	0	0	0	0	0	0	0	0	0	0	0	0	0	0	0	0	0	0	0	0	0
	0	0	0	0	0	0	0	0	0	0	0	0	0	0	0	0	0	0	0	0	0
55-59	0	0	0	0	0	0	0	0	0	0	0	0	0	0	0	0	0	0	0	0	0
	0	0	0	0	0	0	0	0	0	0	0	0	0	0	0	0	0	0	0	0	0
	0	0	0	0	0	0	0	0	0	0	0	0	0	0	0	0	0	0	0	0	0
60-64	0	0	0	0	0	0	0	0	0	0	0	0	0	0	0	0	0	0	0	0	0
	0	0	0	0	0	0	0	0	0	0	0	0	0	0	0	0	0	0	0	0	0
	0	0	0	0	0	0	0	0	0	0	0	0	0	0	0	0	0	0	0	0	0

Câmara Municipal de Valongo

Quadro 2 - Contagem dos trabalhadores por cargo/carreira segundo o escalão etário e género

	Dirigentes - Superior	Dirigentes - Intermediário	Carreiras Gerais - Técnico Superior	Carreiras Gerais - Assistente Técnico	Carreiras Gerais - Assistente Operacional	Bombeiros	Informática	Polícia Municipal	Outros	Total
65-69	M	0	0	0	3	0	0	0	0	3
	F	0	1	0	2	0	0	0	0	3
	Total	0	1	0	5	0	0	0	0	6
70 ou mais anos	M	0	1	0	0	0	0	0	0	1
	F	0	0	0	0	0	0	0	0	0
	Total	0	1	0	0	0	0	0	0	1
Total	M	9	36	50	173	0	1	0	2	271
	F	14	63	110	78	0	0	0	0	265
	Total	23	99	160	251	0	1	0	2	536

Câmara Municipal de Valongo

Quadro 3 - Contagem de trabalhadores por cargo/carreira segundo o nível de antiguidade e género

	Dirigentes - Superior		Dirigentes - Intermédio	Carreiras Gerais - Técnico Superior	Carreiras Gerais - Assistente Técnico	Carreiras Gerais - Assistente Operacional	Bombeiros	Informática	Polícia Municipal	Outros	Total
	M	F									
até 5 anos	M	0	0	2	2	1	0	0	0	0	5
	F	0	0	2	10	28	0	0	0	0	40
	Total	0	0	4	12	29	0	0	0	0	45
5-9	M	0	0	0	0	0	0	0	0	0	0
	F	0	0	0	0	1	0	0	0	0	1
	Total	0	0	0	0	1	0	0	0	0	1
10-14	M	0	0	5	1	8	0	0	0	0	14
	F	0	2	4	4	3	0	0	0	0	13
	Total	0	2	9	5	11	0	0	0	0	27
15-19	M	0	2	7	11	33	0	0	0	0	53
	F	0	5	17	22	7	0	0	0	0	51
	Total	0	7	24	33	40	0	0	0	0	104
20-24	M	0	3	6	18	33	0	1	0	1	62
	F	0	3	28	27	23	0	0	0	0	81
	Total	0	6	34	45	56	0	1	0	1	143
25-29	M	0	1	5	9	39	0	0	0	0	54
	F	0	1	6	22	11	0	0	0	0	40
	Total	0	2	11	31	50	0	0	0	0	94
30-34	M	0	1	10	6	45	0	0	0	1	63
	F	0	2	5	18	5	0	0	0	0	30
	Total	0	3	15	24	50	0	0	0	1	93
35-39	M	0	1	1	3	11	0	0	0	0	16
	F	0	1	1	7	0	0	0	0	0	9
	Total	0	2	2	10	11	0	0	0	0	25
40 ou mais anos	M	0	1	0	0	3	0	0	0	0	4
	F	0	0	0	0	0	0	0	0	0	0
	Total	0	1	0	0	3	0	0	0	0	4
Total	M	0	9	36	50	173	0	1	0	2	271
	F	0	14	63	110	78	0	0	0	0	265
	Total	0	23	99	160	251	0	1	0	2	536

Câmara Municipal de Valongo

Quadro 4 - Contagem dos trabalhadores por cargo/carreira, nível de escolaridade e género

	Dirigentes - Superior		Dirigentes - Intermédio	Carreiras Gerais - Técnico Superior	Carreiras Gerais - Assistente Técnico	Carreiras Gerais - Assistente Operacional	Bombeiros	Informática	Polícia Municipal	Outros	Total
	M	F									
Menos de 4 anos de escolaridade	0	0	0	0	0	0	0	0	0	0	0
	0	0	0	0	0	1	0	0	0	0	1
	0	0	0	0	0	1	0	0	0	0	1
4 anos de escolaridade	0	0	0	0	63	63	0	0	0	0	63
	0	0	0	0	14	14	0	0	0	0	14
	0	0	0	0	77	77	0	0	0	0	77
6 anos de escolaridade	0	0	0	0	0	66	0	0	0	0	66
	0	0	0	0	1	11	0	0	0	0	12
	0	0	0	0	1	77	0	0	0	0	78
9º ano ou equivalente	0	0	0	0	2	20	0	0	0	1	23
	0	0	0	0	8	14	0	0	0	0	22
	0	0	0	0	10	34	0	0	0	1	45
11º ano	0	0	0	0	5	2	0	0	0	0	7
	0	0	0	0	13	3	0	0	0	0	16
	0	0	0	0	18	5	0	0	0	0	23
12º ano ou equivalente	0	0	0	0	35	21	0	1	0	1	58
	0	0	0	0	67	29	0	0	0	0	96
	0	0	0	0	102	50	0	1	0	1	154
Bacharelato	0	0	0	2	0	0	0	0	0	0	2
	0	0	0	1	0	0	0	0	0	0	1
	0	0	0	3	0	0	0	0	0	0	3
Licenciatura	0	8	8	30	6	1	0	0	0	0	45
	0	14	14	59	20	6	0	0	0	0	99
	0	22	22	89	26	7	0	0	0	0	144
Mestrado	0	1	1	4	2	0	0	0	0	0	7
	0	0	0	3	1	0	0	0	0	0	4
	0	1	1	7	3	0	0	0	0	0	11

Câmara Municipal de Valongo

Quadro 5 - Contagem dos trabalhadores estrangeiros por cargo/carreira segundo a nacionalidade e género

	Dirigentes - Superior		Dirigentes - Intermédio	Carreiras Gerais - Técnico Superior	Carreiras Gerais - Assistente Técnico	Carreiras Gerais - Assistente Operacional	Bombeiros	Informática	Polícia Municipal	Outros	Total
	M	F									
União Europeia	M	0	0	0	0	0	0	0	0	0	0
	F	0	0	0	0	0	0	0	0	0	0
	Total	0	0	0	0	0	0	0	0	0	0
CPLP	M	0	0	1	0	0	0	0	0	0	1
	F	0	0	0	0	0	0	0	0	0	0
	Total	0	0	1	0	0	0	0	0	0	1
De Outros Países	M	0	0	0	0	0	0	0	0	0	0
	F	0	0	0	0	0	0	0	0	0	0
	Total	0	0	0	0	0	0	0	0	0	0
Total	M	0	0	1	0	0	0	0	0	0	1
	F	0	0	0	0	0	0	0	0	0	0
	Total	0	0	1	0	0	0	0	0	0	1

Câmara Municipal de Valongo

Quadro 6 - Contagem dos trabalhadores portadores de deficiência por cargo/carreira segundo o género

	Dirigentes - Superior	Dirigentes - Intermédio	Carreiras Gerais - Técnico Superior	Carreiras Gerais - Assistente Técnico	Carreiras Gerais - Assistente Operacional	Bombeiros	Informática	Polícia Municipal	Outros	Total
65 - 69	M	0	0	0	0	0	0	0	0	0
	F	0	0	0	0	0	0	0	0	0
	Total	0	0	0	0	0	0	0	0	0
70 ou mais anos	M	0	0	0	0	0	0	0	0	0
	F	0	0	0	0	0	0	0	0	0
	Total	0	0	0	0	0	0	0	0	0
Total	M	0	1	2	5	0	0	0	0	8
	F	0	2	6	1	0	0	0	0	9
	Total	0	3	8	6	0	0	0	0	17

Câmara Municipal de Valongo

Quadro 7 - Contagem dos trabalhadores admitidos e regressados durante o ano por cargo/carreira segundo o modo de ocupação do posto de trabalho e género

		Dirigentes - Superior	Dirigentes - Intermédio	Carreiras Gerais - Técnico Superior	Carreiras Gerais - Assistente Técnico	Carreiras Gerais - Assistente Operacional	Bombeiros	Informática	Polícia Municipal	Outros	Total
Procedimento concursal	M	0	0	0	0	0	0	0	0	0	0
	F	0	0	0	0	0	0	0	0	0	0
	Total	0	0	0	0	0	0	0	0	0	0
Cedência de interesse público	M	0	0	0	0	0	0	0	0	0	0
	F	0	0	0	0	0	0	0	0	0	0
	Total	0	0	0	0	0	0	0	0	0	0
Mobilidade interna a órgãos ou serviços	M	0	0	2	1	0	0	0	0	0	3
	F	0	0	2	1	0	0	0	0	0	3
	Total	0	0	4	2	0	0	0	0	0	6
Regresso de licença	M	0	0	0	0	0	0	0	0	0	0
	F	0	0	0	0	0	0	0	0	0	0
	Total	0	0	0	0	0	0	0	0	0	0
Comissão de serviço	M	0	0	0	0	0	0	0	0	0	0
	F	0	0	0	0	0	0	0	0	0	0
	Total	0	0	0	0	0	0	0	0	0	0
CEAGP/CEAGPA	M	0	0	0	0	0	0	0	0	0	0
	F	0	0	0	0	0	0	0	0	0	0
	Total	0	0	0	0	0	0	0	0	0	0
Outras situações	M	0	0	0	0	8	0	0	0	0	8
	F	0	0	1	3	4	0	0	0	0	8
	Total	0	0	1	3	12	0	0	0	0	16
Total	M	0	0	2	1	8	0	0	0	0	11
	F	0	0	3	4	4	0	0	0	0	11
	Total	0	0	5	5	12	0	0	0	0	22

Câmara Municipal de Valongo

Quadro 8 - Contagem das saídas de trabalhadores por cargo/carreira segundo o motivo de saída e género

Motivo de Saída	Dirigentes - Superior		Dirigentes - Intermediário	Carreiras Gerais - Técnico Superior	Carreiras Gerais - Assistente Técnico	Carreiras Gerais - Assistente Operacional	Bombeiros	Informática	Polícia Municipal	Outros	Total
	M	F									
Caducidade	M	0	0	0	0	0	0	0	0	0	0
	F	0	0	0	0	0	0	0	0	0	0
	Total	0	0	0	0	0	0	0	0	0	0
Revogação (mútuo acordo)	M	0	0	0	0	0	0	0	0	0	0
	F	0	0	0	0	0	0	0	0	0	0
	Total	0	0	0	0	0	0	0	0	0	0
Resolução ou Exoneração (iniciativa do empregador)	M	0	0	0	0	0	0	0	0	0	0
	F	0	0	0	0	0	0	0	0	0	0
	Total	0	0	0	0	0	0	0	0	0	0
Resolução, Denúncia ou Exoneração (iniciativa do trabalhador)	M	0	0	0	0	0	0	0	0	0	0
	F	0	0	0	0	0	0	0	0	0	0
	Total	0	0	0	0	0	0	0	0	0	0
Sanção disciplinar	M	0	0	0	0	0	0	0	0	0	0
	F	0	0	0	0	0	0	0	0	0	0
	Total	0	0	0	0	0	0	0	0	0	0
Outros	M	0	0	1	5	10	0	0	0	1	17
	F	0	0	1	5	0	0	0	0	0	6
	Total	0	0	2	10	10	0	0	0	1	23
Conclusão sem sucesso do período experimental	M	0	0	0	0	0	0	0	0	0	0
	F	0	0	0	0	0	0	0	0	0	0
	Total	0	0	0	0	0	0	0	0	0	0
Fim da situação de mobilidade interna	M	0	0	0	0	0	0	0	0	0	0
	F	0	0	0	0	0	0	0	0	0	0
	Total	0	0	0	0	0	0	0	0	0	0
Fim da situação de cedência de interesse público	M	0	0	0	0	0	0	0	0	0	0
	F	0	0	0	0	0	0	0	0	0	0
	Total	0	0	0	0	0	0	0	0	0	0
Morte	M	0	0	0	0	1	0	0	0	0	1
	F	0	0	0	0	0	0	0	0	0	0
	Total	0	0	0	0	1	0	0	0	0	1

Câmara Municipal de Valongo

Quadro 8 - Contagem das saídas de trabalhadores por cargo/carreira segundo o motivo de saída e género

	Dirigentes - Superior	Dirigentes - Intermediário	Carreiras Gerais - Técnico Superior	Carreiras Gerais - Assistente Técnico	Carreiras Gerais - Assistente Operacional	Bombeiros	Informática	Polícia Municipal	Outros	Total
Reforma/aposentação	M	0	2	0	9	0	0	0	0	11
	F	0	0	0	4	0	0	0	0	4
	Total	0	2	0	13	0	0	0	0	15
Limite de idade	M	0	0	0	0	0	0	0	0	0
	F	0	0	0	0	0	0	0	0	0
	Total	0	0	0	0	0	0	0	0	0
Cessação da comissão de serviço	M	0	0	0	0	0	0	0	0	0
	F	0	0	0	0	0	0	0	0	0
	Total	0	0	0	0	0	0	0	0	0
Total	M	0	3	5	20	0	0	0	1	29
	F	0	1	5	4	0	0	0	0	10
	Total	0	4	10	24	0	0	0	1	39

Câmara Municipal de Valongo

Quadro 10 - Contagem dos postos de trabalho previstos e não ocupados durante o ano por cargo / carreira segundo a dificuldade de recrutamento

	Dirigentes - Superior	Dirigentes - Intermediário	Carreiras Gerais - Técnico Superior	Carreiras Gerais - Assistente Técnico	Carreiras Gerais - Assistente Operacional	Bombeiros	Informática	Policia Municipal	Outros	Total
Não abertura de procedimento concursal	0	3	1	4	1	0	0	21	0	30
Impugnação do procedimento concursal	0	0	0	0	0	0	0	0	0	0
Falta de aprovação do órgão executivo	0	0	0	0	0	0	0	0	0	0
Procedimento concursal improcedente	0	0	0	0	0	0	0	0	0	0
Procedimento concursal em desenvolvimento	0	0	2	15	50	0	0	0	0	67
Total	0	3	3	19	51	0	0	21	0	97

Câmara Municipal de Valongo

Quadro 11 - Contagem das mudanças de situação dos trabalhadores durante o ano por cargo/carreira segundo o motivo e gênero

		Dirigentes - Superior		Dirigentes - Intermédio		Carreiras Gerais - Técnico Superior		Carreiras Gerais - Assistente Técnico		Carreiras Gerais - Assistente Operacional		Bombeiros		Informática		Polícia Municipal		Outros		Total		
		M	F	Total	M	F	Total	M	F	Total	M	F	Total	M	F	Total	M	F	Total	M	F	Total
Promoções (carreiras não revistas e carreira subsistentes)	M	0	0	0	0	0	0	0	0	0	0	0	0	0	0	0	0	0	0	0	0	0
	F	0	0	0	0	0	0	0	0	0	0	0	0	0	0	0	0	0	0	0	0	0
	Total	0	0	0	0	0	0	0	0	0	0	0	0	0	0	0	0	0	0	0	0	0
Procedimento concursal	M	0	0	0	0	0	0	0	0	0	0	0	0	0	0	0	0	0	0	0	0	0
	F	0	0	0	0	0	0	0	0	0	0	0	0	0	0	0	0	0	0	0	0	0
	Total	0	0	0	0	0	0	0	0	0	0	0	0	0	0	0	0	0	0	0	0	0
Consolidação da mobilidade na categoria	M	0	0	0	0	0	0	0	0	0	0	0	0	0	0	0	0	0	0	0	0	0
	F	0	0	0	0	0	0	0	0	0	0	0	0	0	0	0	0	0	0	0	0	0
	Total	0	0	0	0	0	0	0	0	0	0	0	0	0	0	0	0	0	0	0	0	0
Alteração obrigatória do posicionamento remuneratório	M	0	14	3	14	14	14	14	40	40	40	0	0	0	0	0	0	0	0	0	0	71
	F	0	32	2	32	29	29	7	7	7	0	0	0	0	0	0	0	0	0	0	0	70
	Total	0	46	5	46	43	43	47	47	47	0	0	0	0	0	0	0	0	0	0	0	141
Alteração do posic. remun. por opção gestonária (regra)	M	0	0	0	0	0	0	0	0	0	0	0	0	0	0	0	0	0	0	0	0	0
	F	0	0	0	0	0	0	0	0	0	0	0	0	0	0	0	0	0	0	0	0	0
	Total	0	0	0	0	0	0	0	0	0	0	0	0	0	0	0	0	0	0	0	0	0
Alteração do posic. remun. por opção gestonária (exceção)	M	0	0	0	0	0	0	0	0	0	0	0	0	0	0	0	0	0	0	0	0	0
	F	0	0	0	0	0	0	0	0	0	0	0	0	0	0	0	0	0	0	0	0	0
	Total	0	0	0	0	0	0	0	0	0	0	0	0	0	0	0	0	0	0	0	0	0
Total	M	0	14	3	14	14	14	14	40	40	40	0	0	0	0	0	0	0	0	0	0	71
	F	0	32	2	32	29	29	7	7	7	0	0	0	0	0	0	0	0	0	0	0	70
	Total	0	46	5	46	43	43	47	47	47	0	0	0	0	0	0	0	0	0	0	0	141

Câmara Municipal de Valongo

Quadro 14.1 - Contagem das horas de trabalho noturno, normal e extraordinário, segundo o género

		Valor	Total
Normal	M	1 114,76	1 114,76
	F	11,77	11,77
	Total	1 126,53	1 126,53
Extraordinário	M	0,00	0,00
	F	0,00	0,00
	Total	0,00	0,00
Total	M	1 114,76	1 114,76
	F	11,77	11,77
	Total	1 126,53	1 126,53

Câmara Municipal de Valongo

Quadro 14.2 - Contagem das horas de trabalho extraordinário, diurno e noturno, segundo o género

		Valor	Total
Extraordinário diurno	M	18 288,92	18 288,92
	F	11 704,67	11 704,67
	Total	29 993,59	29 993,59
Extraordinário noturno	M	36 209,09	36 209,09
	F	38 047,87	38 047,87
	Total	74 256,96	74 256,96
Total	M	54 498,01	54 498,01
	F	49 752,54	49 752,54
	Total	104 250,55	104 250,55

Câmara Municipal de Valongo

Quadro 14.3 - Contagem das horas em dias de descanso semanal e feriados segundo o género

		Valor	Total
Descanso semanal obrigatório	M	28 715,65	28 715,65
	F	9 944,42	9 944,42
	Total	38 660,07	38 660,07
Descanso semanal complementar	M	63 838,00	63 838,00
	F	22 315,53	22 315,53
	Total	86 153,53	86 153,53
Feriados	M	10 523,39	10 523,39
	F	1 178,35	1 178,35
	Total	11 701,74	11 701,74
Total	M	103 077,04	103 077,04
	F	33 438,30	33 438,30
	Total	136 515,34	136 515,34

Câmara Municipal de Valongo

Quadro 15 - Contagem dos dias de ausência ao trabalho durante o ano por cargo/carreira segundo o motivo da ausência e gênero

		Dirigentes - Superior		Dirigentes - Intermediário		Carreiras Gerais - Técnico Superior		Carreiras Gerais - Assistente Técnico		Carreiras Gerais - Assistente Operacional		Bombeiros		Informática		Polícia Municipal		Outros		Total		
		M	F	Total	M	F	Total	M	F	Total	M	F	Total	M	F	Total	M	F	Total	M	F	Total
Casamento	M	0,00		0,00		0,00		0,00		0,00		0,00		0,00		0,00		0,00		0,00		0,00
	F	0,00		0,00		0,00		0,00		0,00		0,00		0,00		0,00		0,00		0,00		0,00
	Total	0,00		0,00		0,00		0,00		0,00		0,00		0,00		0,00		0,00		0,00		0,00
Proteção na parentalidade	M	0,00		0,00		11,00		31,00		61,00		0,00		0,00		5,00		0,00		0,00		108,00
	F	0,00		0,00		292,00		544,00		46,00		0,00		0,00		0,00		0,00		0,00		882,00
	Total	0,00		0,00		303,00		575,00		107,00		0,00		0,00		5,00		0,00		0,00		990,00
Falecimento de familiar	M	0,00		0,00		12,00		9,00		48,00		0,00		0,00		0,00		0,00		0,00		69,00
	F	0,00		1,00		8,00		11,00		28,00		0,00		0,00		0,00		0,00		0,00		48,00
	Total	0,00		1,00		20,00		20,00		76,00		0,00		0,00		0,00		0,00		0,00		117,00
Doença	M	0,00		10,00		565,00		1 560,00		8 833,00		0,00		269,00		0,00		0,00		345,00		11 582,00
	F	0,00		55,00		1 140,00		3 362,00		3 018,00		0,00		0,00		0,00		0,00		0,00		7 575,00
	Total	0,00		65,00		1 705,00		4 922,00		11 851,00		0,00		269,00		0,00		0,00		345,00		19 157,00
Por acidente em serviço ou doença profissional	M	0,00		0,00		7,00		23,00		972,00		0,00		0,00		0,00		0,00		0,00		1 002,00
	F	0,00		0,00		0,00		20,00		513,00		0,00		0,00		0,00		0,00		0,00		533,00
	Total	0,00		0,00		7,00		43,00		1 485,00		0,00		0,00		0,00		0,00		0,00		1 535,00
Assistência a familiares	M	0,00		0,00		5,00		0,00		33,00		0,00		0,00		0,00		0,00		0,00		38,00
	F	0,00		0,00		20,00		38,00		23,00		0,00		0,00		0,00		0,00		0,00		81,00
	Total	0,00		0,00		25,00		38,00		56,00		0,00		0,00		0,00		0,00		0,00		119,00
Trabalhador-estudante	M	0,00		0,00		0,00		42,00		4,00		0,00		0,00		0,00		0,00		0,00		46,00
	F	0,00		0,00		0,00		19,00		0,00		0,00		0,00		0,00		0,00		0,00		19,00
	Total	0,00		0,00		0,00		61,00		4,00		0,00		0,00		0,00		0,00		0,00		65,00
Por conta do período de férias	M	0,00		11,00		96,00		82,50		258,50		0,00		0,00		0,00		0,00		3,00		451,00
	F	0,00		12,00		122,00		217,50		42,00		0,00		0,00		0,00		0,00		0,00		393,50
	Total	0,00		23,00		218,00		300,00		300,50		0,00		0,00		0,00		0,00		3,00		844,50
Com perda de vencimento	M	0,00		0,00		0,00		0,00		0,00		0,00		0,00		0,00		0,00		0,00		0,00
	F	0,00		0,00		1,00		0,00		3,00		0,00		0,00		0,00		0,00		0,00		4,00
	Total	0,00		0,00		1,00		0,00		3,00		0,00		0,00		0,00		0,00		0,00		4,00
Cumprimento de pena disciplinar	M	0,00		0,00		0,00		0,00		0,00		0,00		0,00		0,00		0,00		0,00		0,00
	F	0,00		0,00		0,00		0,00		0,00		0,00		0,00		0,00		0,00		0,00		0,00
	Total	0,00		0,00		0,00		0,00		0,00		0,00		0,00		0,00		0,00		0,00		0,00

Câmara Municipal de Valongo

Quadro 15 - Contagem dos dias de ausência ao trabalho durante o ano por cargo/carreira segundo o motivo da ausência e gênero

	Dirigentes - Superior	Dirigentes - Intermediário	Carreiras Gerais - Técnico Superior	Carreiras Gerais - Assistente Técnico	Carreiras Gerais - Assistente Operacional	Bombeiros	Informática	Polícia Municipal	Outros	Total
Greve	M	0,00	5,00	10,00	28,00	0,00	0,00	0,00	0,00	43,00
	F	0,00	8,00	28,50	49,00	0,00	0,00	0,00	0,00	85,50
	Total	0,00	13,00	38,50	77,00	0,00	0,00	0,00	0,00	128,50
Injustificadas	M	0,00	0,00	2,00	153,50	0,00	0,00	0,00	4,00	159,50
	F	0,00	0,00	0,00	0,00	0,00	0,00	0,00	0,00	0,00
	Total	0,00	0,00	2,00	153,50	0,00	0,00	0,00	4,00	159,50
Outros	M	0,00	13,00	67,00	198,00	0,00	0,00	0,00	2,00	363,50
	F	0,00	15,00	161,00	51,50	0,00	0,00	0,00	0,00	333,50
	Total	0,00	28,00	228,00	249,50	0,00	0,00	0,00	2,00	697,00
Total	M	0,00	34,00	784,50	1 826,50	0,00	274,00	0,00	354,00	13 862,00
	F	0,00	83,00	1 697,00	4 401,00	0,00	0,00	0,00	0,00	9 954,50
	Total	0,00	117,00	2 481,50	6 227,50	14 362,50	0,00	274,00	354,00	23 816,50

Câmara Municipal de Valongo

Quadro 18 - Total dos encargos com pessoal durante o ano

	Valor (Euros)
Remunerações base	8 396 752,60
Suplementos remuneratórios	433 109,31
Prémios de desempenho	0,00
Prestações sociais	678 463,75
Outros encargos com pessoal	17 141,55
Total	9 525 467,21

Câmara Municipal de Valongo
Quadro 18.1 - Encargos com suplementos remuneratórios




Tipos de Suplementos Remuneratórios	Valor (Euros)
Trabalho extraordinário (diurno e noturno)	104 250,55
Trabalho normal noturno	1 126,53
Trab. dias desc. semanal, compl. e feriados (n incluído em trab. ext.)	136 515,34
Disponibilidade permanente	0,00
Outros regimes especiais de prestação de trabalho	0,00
Risco, penosidade e insalubridade	0,00
Fixação na periferia	0,00
Trabalho por turnos	98 240,12
Abono para falhas	21 492,53
Participação em reuniões	0,00
Ajudas de custo	7 376,04
Representação	64 108,20
Secretariado	0,00
Outros suplementos remuneratórios	0,00
Total	433 109,31

Câmara Municipal de Valongo
Quadro 18.2 - Prestações sociais



Tipos de Prestações Sociais	Valor (Euros)
Abono de família	50 758,10
Subsídios no âmbito da proteção da parentalidade	10 721,12
Subsídio de educação especial	0,00
Subsídio mensal vitalício	0,00
Subsídio de refeição	572 800,68
Subsídio de funeral	1 307,28
Subsídio por morte	1 307,28
Benefícios sociais	24 427,74
Outras prestações sociais	17 141,55
Total	678 463,75

Câmara Municipal de Valongo
Quadro 18.2.1 - Benefícios de apoio social



Tipos de Prestações de Acções Sociais Complementares	Valor (Euros)
Grupos desportivos / casa de pessoal	0,00
Refeitórios	0,00
Subsídio de frequência de creche e de educação pré-escolar	0,00
Colónias de férias	0,00
Apoio a estudos	0,00
Apoio socioeconómico	0,00
Outros benefícios sociais	24 427,74
Total	24 427,74

Quadro 19.1 - Contagem dos acidentes de trabalho e de dias de trabalho perdidos com baixa por género (No local de trabalho)

Número total de acidentes	Total	1 a 3 dias de baixa			4 a 30 dias de baixa		Superior a 30 dias de baixa	Mortais		
		M	F	Total	M	F	Total	M	F	Total
Número de acidentes com baixa	41	8	0	8	29	4	0	0	0	0
	12	0	0	0	9	3	0	0	0	0
Total	53	8	0	8	38	7	0	0	0	0
Número de acidentes por género	41	8	0	8	30	3	0	0	0	0
	0	0	0	0	9	3	0	0	0	0
Total	41	8	0	8	39	6	0	0	0	0
Número de dias de trabalho perdidos por acidentes ocorridos no ano	606	21	0	21	292	293	0	0	0	0
	265	0	0	0	98	167	0	0	0	0
Total	871	21	0	21	390	460	0	0	0	0
Número de dias de trabalho perdidos por acidentes ocorridos em anos	393	0	0	0	9	384	0	0	0	0
	0	0	0	0	0	0	0	0	0	0
Total	393	0	0	0	9	384	0	0	0	0


Quadro 19.2 - Contagem dos acidentes de trabalho e de dias de trabalho perdidos com baixa por género (In Itinere)

Número total de acidentes	Total	1 a 3 dias de baixa			4 a 30 dias de baixa			Superior a 30 dias de baixa			Mortais		
		M	F	Total	M	F	Total	M	F	Total	M	F	Total
Número de acidentes com baixa		1	0	1	0	0	0	0	0	0	0	0	0
		2	0	0	2	0	0	0	0	0	0	0	0
		3	1	1	2	0	0	0	0	0	0	0	0
		1	1	1	0	0	0	0	0	0	0	0	0
		2	1	1	1	0	0	0	0	0	0	0	0
		3	2	2	1	0	0	0	0	0	0	0	0
		3	3	3	0	0	0	0	0	0	0	0	0
		38	0	0	38	0	0	0	0	0	0	0	0
		41	3	3	38	0	0	0	0	0	0	0	0
		0	0	0	0	0	0	0	0	0	0	0	0
		0	0	0	0	0	0	0	0	0	0	0	0
		0	0	0	0	0	0	0	0	0	0	0	0

Câmara Municipal de Valongo


Quadro 20 - Contagem dos casos de incapacidade declarados durante o ano relativamente aos trabalhadores vítimas de acidente

Casos de incapacidade	Nº de Casos
Casos de incapacidade permanente	6
- Absoluta	1
- Parcial	5
- Absoluta para o trabalho habitual	0
Casos de incapacidade temporária e absoluta	56
Casos de incapacidade temporária e parcial	9
Total	71



Câmara Municipal de Valongo

Quadro 21 - Contagem das situações de doença profissional registadas durante o ano



Doenças Profissionais	Códigos de Doenças Profissionais	Nº de Casos	Nº Dias de Ausência
Doenças provocadas por agentes químicos		0	0,00
Doenças do aparelho respiratório		0	0,00
Doenças cutâneas e outras		2	0,00
Doenças provocadas por agentes físicos		0	0,00
Doenças infecciosas e parasitárias		0	0,00

Câmara Municipal de Valongo

Quadro 22 - Contagem das atividades de medicina no trabalho e respetivos encargos

Atividades de Medicina	Número	Valor (Euros)
Total dos exames médicos efectuados	604	0,00
Exames de Admissão	3	0,00
Exames Periódicos	527	0,00
Exames Ocasionais e Complementares	74	0,00
Exames de Cessação de Funções	0	0,00
Despesas com Medicina no Trabalho		18 000,00
Visitas aos postos de trabalho	0	

Câmara Municipal de Valongo

Quadro 23 - Contagem das intervenções das comissões de higiene e segurança ocorridas durante o ano, por tipo


Tipos de Intervenção de Higiene e Segurança	Número
Reuniões da Comissão	4
Visitas aos Locais de Trabalho	0
Outras	0
Total	4



Câmara Municipal de Valongo

Quadro 24 - Contagem dos trabalhadores sujeitos a mobilidade interna durante o ano em resultado de acidentes de trabalho ou doença incapacitante


Mobilidades Internas	Número
Alteração das funções exercidas	1
Formação profissional	0
Adaptação do posto de trabalho	3
Alteração do regime de trabalho	0
Mobilidade Interna	0
Total	4



Câmara Municipal de Valongo

Quadro 25 - Contagem das ações de formação e sensibilização em matéria de segurança e saúde no trabalho

Ações de Formação em Higiene e Segurança	Número
Ações de formação e de sensibilização realizadas	0
Trabalhadores abrangidos pelas ações realizadas	0



Câmara Municipal de Valongo

Quadro 26 - Custos com a prevenção de acidentes e doenças profissionais

Tipos de Custo de Prevenção de Acidentes e Doenças Profissionais	Valor (Euros)
Encargos de estrutura de medicina e segurança no trabalho	18 000,00
Equipamentos de proteção	25 653,43
Formação em prevenção de riscos	0,00
Outros custos com a prevenção de acidentes e doenças profissionais	0,00



Câmara Municipal de Valongo

Quadro 27 - Contagem das ações de formação profissional por tipo segundo a duração da ação

	Menos de 30 Horas	De 30 a 59 Horas	De 60 a 119 Horas	120 Horas ou mais	Total
Internas	0	0	0	0	0
Externas	150	8	1	1	160
Total	150	8	1	1	160

Câmara Municipal de Valongo

Quadro 28 - Contagem relativa às participações em ações de formação durante ano por cargo/carreira segundo o tipo de ação e género

	Dirigentes - Superior	Dirigentes - Intermédio	Carreiras Gerais - Técnico Superior	Carreiras Gerais - Assistente Técnico	Carreiras Gerais - Assistente Operacional	Bombeiros	Informática	Polícia Municipal	Outros	Total
Internas	0	0	0	0	0	0	0	0	0	0
Externas	0	21	88	44	6	0	0	0	1	160
Total	0	21	88	44	6	0	0	0	1	160


Câmara Municipal de Valongo

Quadro 29 - Contagem relativa às horas dispendidas em ações de formação durante ano por cargo/carreira segundo o tipo de ação e género

	Dirigentes - Superior	Dirigentes - Intermédio	Carreiras Gerais - Técnico Superior	Carreiras Gerais - Assistente Técnico	Carreiras Gerais - Assistente Operacional	Bombeiros	Informática	Polícia Municipal	Outros	Total
Internas	0,00	0,00	0,00	0,00	0,00	0,00	0,00	0,00	0,00	0,00
Externas	0,00	154,00	897,00	449,00	189,00	0,00	0,00	0,00	33,00	1 722,00
Total	0,00	154,00	897,00	449,00	189,00	0,00	0,00	0,00	33,00	1 722,00

Câmara Municipal de Valongo
Quadro 30 - Despesas anuais com formação profissional

Tipos de Ação de Formação para Despesas	Valor (Euros)
Internas	0,00
Externas	18 052,70
Total	18 052,70




Câmara Municipal de Valongo
Quadro 31 - Relações Profissionais

Tipos de Relação Profissional	Número
Número de trabalhadores sindicalizados	162
Número de elementos pertencentes a comissões de trabalhadores	0
Total de votantes para comissões de trabalhadores	0



Câmara Municipal de Valongo

Quadro 32 - Disciplina



Tipos de Processo	Número
Processos Transitados do Ano Anterior	1
Processos Instaurados durante o Ano	0
Processos Transitados para o Ano Seguinte	0
Processos Decididos	2
Arquivados	0
Repreensão escrita	0
Multa	0
Suspensão	0
Despedimento por facto imputável ao trabalhador	2
Cessação da comissão de serviço	0

Câmara Municipal de Valongo

Quadro 33 - Eleitos



	Regime permanência - tempo inteiro - câmara municipal - presidente e vereadores	Regime permanência - meio tempo - câmara municipal - vereadores	Regime não permanência - câmara municipal	Regime não permanência - assembleia municipal
Nº de eleitos	4	1	4	31

Câmara Municipal de Valongo
Quadro 34 - Gabinetes de Apoio Pessoal

	Do mapa de pessoal do município	De outra entidade pública, com vínculo à Administração Pública	Sem vínculo à Administração Pública	Total
Chefe do gabinete	0	0	1	1
Adjuntos	0	1	0	1
Secretários	1	0	3	4
Total	1	1	4	6

Câmara Municipal de Valongo
Quadro 35 - Dirigentes e Equiparados



	Dirigente superior	Dirigente intermédio de 1.º grau	Dirigente intermédio de 2.º grau	Dirigente intermédio de 3.º grau ou inferior	Chefe de equipa multidisciplinar (Dir. Dep.)	Chefe de equipa multidisciplinar (Chefe Div. Mun.)	Total
N.º de cargos previstos em regulamento municipal	0	1	13	12	0	0	26
N.º de cargos providos em 31/12	0	0	12	11	0	0	23

