


*Handwritten signatures and initials in blue ink, including a large stylized 'R', a signature that appears to be 'Vitoria', and other illegible marks.*

# RELATÓRIO e CONTAS 2017

MUNICÍPIO de VALONGO



**VALONGO** • UM TERRITÓRIO A DESCOBRIR!

**RELATÓRIO DE GESTÃO**

Introdução . . . . .	4
Mapas	
Análise Patrimonial:	
Estrutura da evolução patrimonial . . . . .	8
Demonstração de resultados por natureza . . . . .	9
Acréscimos e diferimentos . . . . .	10
Rácios de análise financeira . . . . .	11
Estrutura e execução da Receita:	
Receita cobrada . . . . .	13
Receitas próprias . . . . .	14
Receita fiscal . . . . .	15
Transferências . . . . .	17
Estrutura e execução da Despesa:	
Quadro demonstrativo das diferentes fases da Despesa . . . . .	21
Comparação das diversas fases da Despesa . . . . .	22
Despesas de funcionamento . . . . .	23
Análise comparativa da despesa de bens e serviços . . . . .	24
Recursos humanos . . . . .	25
Estrutura habilitacional do Pessoal, por nível de escolaridade, segundo género . . . . .	26
Estrutura etária do Pessoal ao serviço da Autarquia . . . . .	27
Formação . . . . .	28
Nacionalidade dos trabalhadores no exercício de funções . . . . .	29
Transferências . . . . .	30
Encargos da dívida de empréstimos . . . . .	31
Limite da dívida total . . . . .	32
Stock da dívida . . . . .	33
Empréstimos a médio e longo prazos . . . . .	35
Estrutura e execução de investimento . . . . .	36
Grandes Opções do Plano . . . . .	37
Despesa de investimento e fontes de financiamento . . . . .	38
Relação Receitas e Despesas e suas componentes . . . . .	39
Análise gráfica da estrutura da execução do orçamento . . . . .	40
Execução global do Orçamento:	
Taxas de execução e desvios orçamentais . . . . .	41
Receita prevista/ cobrada . . . . .	42
Despesa prevista/Compromissos e Pagamentos . . . . .	43
Eleitos Locais . . . . .	44
Evolução de rácios . . . . .	45
Estrutura evolutiva do Orçamento:	
Evolução da Receita . . . . .	46
Evolução da Receita fiscal . . . . .	47
Evolução da Despesa . . . . .	48
Contabilidade de Custos . . . . .	50

Vera Pereira

**DOCUMENTOS de PRESTAÇÃO de CONTAS**

Balço . . . . .	53
Demonstração de resultados . . . . .	56
Anexos às Demonstrações Financeiras:	
Notas ao Balço e à Demonstração de Resultados . . . . .	57
Ativo bruto . . . . .	58
Amortizações e Provisões . . . . .	59
Relação de bens abatidos e alienados . . . . .	59
Mapa das participações financeiras . . . . .	62
Contas de ordem . . . . .	64
Demonstração do custo mercadorias vendidas matéria consumidas . . . . .	65
Demonstração dos resultados financeiros . . . . .	65
Demonstração dos resultados extraordinários . . . . .	66
Mapas de execução orçamental:	
Controlo Orçamental da Receita . . . . .	68
Controlo Orçamental da Despesa . . . . .	71
Grandes Opções do Plano:	
Execução anual do Plano Plurianual de Investimentos . . . . .	75
Execução anual das Atividades Mais Relevantes . . . . .	82
Fluxos de caixa e Contas de ordem . . . . .	87
Operações de tesouraria . . . . .	93
Modificações ao Orçamento:	
Receita . . . . .	95
Despesa/ Segundo natureza económica . . . . .	96
Despesa/ Segundo natureza orgânica . . . . .	97
Plano Plurianual de Investimentos . . . . .	98
Notas sobre processo orçamental e respetiva execução:	
Transferências:	
Despesa . . . . .	99
Receita . . . . .	105
Endividamento:	
Empréstimos . . . . .	106
Outras dívidas a terceiros . . . . .	107

**ANEXOS**

Execução e acompanhamento do PAEL:	
Síntese da situação financeira atual e previsões de evolução . . . . .	110
Medidas propostas no plano de ajustamento financeiro . . . . .	112
Evolução previsional da receita e da despesa . . . . .	113
Mapa previsional da evolução da dívida curto médio longo prazos e do serviço da dívida . . . . .	116
Listagem das Entidades a quem o Município efetuou pagamentos em 2017 . . . . .	118
Listagem anual das subvenções públicas concedidas pelo Município, no ano 2017 . . . . .	131

*[Handwritten signatures and initials in blue ink]*

# RELATÓRIO de GESTÃO

---

## RELATÓRIO DE GESTÃO

### Introdução

Nos termos do disposto na alínea i) do n.º 1 do art.º 33º da Lei n.º 75/2013, de 12 de setembro, o Executivo Municipal procede à apresentação do Relatório e Contas do Município, referente ao exercício financeiro de 2017, tendo em vista a sua apreciação e votação pelo Órgão Deliberativo, de acordo com o disposto na alínea l) do n.º 2 do art.º 25º do dispositivo legal supra mencionado, o controlo jurisdicional do Tribunal de Contas e o controlo administrativo da verificação da legalidade por parte dos Órgãos da Tutela.

O Relatório e Contas do Município foi elaborado de acordo com o preceituado no Decreto-Lei nº 54-A/99, de 22 de fevereiro, com as alterações introduzidas pela Lei nº 162/99, de 14 de setembro, Decreto-Lei nº 315/2000, de 2 de dezembro, Decreto-Lei nº 84-A/2002, de 5 de abril e Lei n.º 60-A/2005, de 30 de dezembro, que aprovou o Plano Oficial da Contabilidade das Autarquias Locais (POCAL) e compreende a análise da situação da Autarquia relativa ao ano 2017 nas vertentes económica, financeira e orçamental.

Em conformidade com o n.º 3 do art.º 76º da Lei n.º 73/2013, de 3 de setembro – Regime financeiro das autarquias locais e das entidades intermunicipais, os documentos de prestação de contas individuais deverão ser enviados ao Órgão Deliberativo acompanhados da Certificação Legal das Contas e respetivo parecer emitido pela Sociedade de Revisores Oficiais de Contas.

Em cumprimento da alínea ww) do n.º 1 do art.º 33º da Lei n.º 75/2013, de 12 de setembro, os documentos em apreço, elaborados de acordo Resolução n.º 4/2001 – 2ª Secção – Tribunal de Contas, de 12 de julho, constituem elementos de remessa eletrónica obrigatória para o Tribunal de Contas, até 30 de abril de 2017, para efeitos da sua fiscalização nos termos do n.º 1 do art.º 50º e do n.º 4 do art.º 52º da Lei n.º 98/97, de 26 de agosto (Lei de Organização e Processo do Tribunal de Contas), na sua atual redação.

Do presente Relatório constam quadros e gráficos, elaborados com base nos mapas da prestação de contas, através dos quais se demonstra o comportamento das variáveis mais relevantes da gestão municipal, não só durante o ano em apreço, mas também comparativamente à execução dos anos anteriores. Para além de refletir a análise da gestão orçamental das receitas e despesas, este relatório espelha igualmente a gestão dos recursos humanos e as atividades com maior relevância na concretização das Grandes Opções do Plano.

À semelhança do ano anterior, a opção foi apresentar um documento com conteúdos claros, objetivos e transparentes e com uma estrutura simples, logo perceptível para todos os utilizadores interessados em analisar as diversas componentes da gestão autárquica. Assim, a informação prestada no Relatório de Contas é organizada da seguinte forma:

- **Relatório de Gestão:** onde estão incluídos os mapas relativos à análise patrimonial, à estrutura e execução da receita e da despesa, à execução global e à estrutura evolutiva do Orçamento e à contabilidade de custos. O Relatório de Gestão pretende avaliar a situação económica e financeira da Autarquia quanto ao investimento realizado, ao nível de endividamento e financiamento municipal, bem como no que concerne à análise das Demonstrações Financeiras;

- **Documentos de Prestação de Contas:** contém mapas de carácter obrigatório, como o Balanço, a Demonstração de Resultados, os Anexos às Demonstrações Financeiras, os Mapas de Execução Orçamental e as Notas sobre o processo orçamental e respetiva execução. Importa salientar que na elaboração destes documentos foram cumpridos todos os princípios e regras contabilísticos emanados do POCAL, bem como a

continuidade das operações, consistência das políticas contabilísticas, especialização dos exercícios, custos históricos, prudência, substância sob a forma e materialidade das operações;

- **Anexos:** abarca os mapas de execução e acompanhamento do Plano de Apoio à Economia Local (PAEL), relação de todas as entidades com envolvimento financeiro com o Município, assim como as declarações relativas aos compromissos plurianuais e recebimentos em atraso, existentes à data de 31 de dezembro de 2017, mencionadas no art.º 15.º da Lei n.º 8/2012, de 21 de fevereiro, alterada e republicada pela Lei n.º 22/2015, de 17 março.

De forma sucinta, apresenta-se agora uma análise dos dados mais relevantes, alicerçada na informação produzida e refletida nos mapas constantes do presente documento.

Na estrutura da receita orçamental, a execução desta componente é do valor de 33.821.755,82 € que, face ao orçamento final, representa uma taxa de execução de 91,90% (v. Quadro n.º 44). Este indicador denota o esforço de convergência entre as previsões do Orçamento e a receita realmente arrecadada.

No que toca às diferentes fases da despesa orçamental, cuja dotação global era de 40.669.012,60€, os compromissos foram no valor de 37.502.745,50 €, representando uma taxa de execução de 92,21%, a faturação total foi de 34.459.505,39 € atingindo a taxa de 84,73%, os pagamentos foram de 34.459.280,39 €, com taxa de execução de 84,73% (v. Quadro n.º 13). Estes níveis de execução revelam um bom desempenho orçamental na componente da despesa.

De acordo com o previsto no n.º 1 do art.º 40.º da Lei n.º 73/2013, de 3 de setembro, o Orçamento deverá prever as receitas necessárias para cobrir todas as despesas. O n.º 2 acresce que a receita corrente cobrada bruta deve ser pelo menos igual à despesa corrente acrescida das amortizações médias de empréstimos a médio e longo prazo. No exercício económico de 2017, esta obrigação legal é cumprida na íntegra, revelando boas práticas orçamentais, uma vez que é gerada poupança corrente, canalizada para despesa de investimento (v. Quadro n.º 41).

No que respeita ao Plano Plurianual de Investimentos, comparando o montante previsto de 9.009.707,15 € com o valor cabimentado de 8.249.684,07 € a execução alcança os 91,56% (v. Quadro n.º 38). A faturação total do PPI foi de 4.396.738,50 €, que representa 48,80%, tendo sido integralmente paga (v. Quadro n.º 40).

Em termos de evolução da dívida, no valor total de 36.148.188,10 € (v. Quadro n.º 32), importa realçar a contínua diminuição verificada no que se refere à dívida transitada, que em 2017 registou um decréscimo de 4.023.940,97€ em relação a 2016, representando um decréscimo de 10,02% no endividamento global. O contributo mais significativo para a redução supramencionada, reside na diminuição da dívida de Empréstimos a Médio e Longo Prazo (14,16%), do Fundo de Apoio Municipal (20,00%) e da dívida a fornecedores e outros credores (43,76%), componentes que representam 51,32% da dívida global do Município.

De realçar que, tal como no ano anterior, esta diminuição da dívida permite que o Município de Valongo, não ultrapasse o limite da dívida total previsto no artigo 52º, da Lei 73/2013, de 3 de setembro, uma vez que, pelo segundo ano consecutivo e pela segunda vez em 10 anos, apresenta uma dívida total inferior a 1,5 vezes a média das receitas correntes dos últimos 3 anos.

Destaca-se que, desde final de 2013, a dívida total teve uma redução de cerca de 18 milhões de euros.

Em 2016 o Município já se encontrava abaixo do limite de endividamento, com uma margem absoluta de 2.661.904€. Contudo o endividamento total ainda era superior à média da receita corrente líquida cobrada nos três exercícios anteriores no diferencial de 12.580.065€. No ano 2017, estes indicadores apresentam uma melhoria muito significativa, sendo a margem absoluta de 8.059.166€ e o excesso da dívida total em relação à média da receita reduziu para 7.483.086€.

Em sequência, o prazo médio de pagamentos continua a baixar passando para 3 dias, enquanto no final de 2016 era de 5 dias.

No âmbito da análise patrimonial, da observação dos rácios de análise financeira constata-se que o rácio de autonomia financeira, que mede o grau de cobertura do ativo líquido através dos fundos próprios, tem vindo a aumentar nos últimos anos, situando-se em 74,80%, facto relevador do elevado grau de independência e estabilidade financeira da Autarquia.

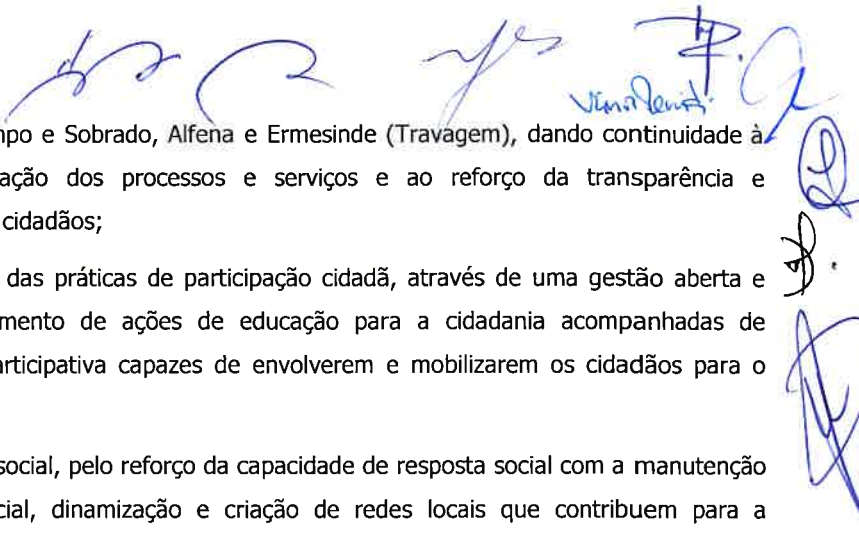
O rácio de liquidez geral, que determina a capacidade de solver os compromissos de curto prazo através de capitais circulantes, de 57,72%, que em 2016 se encontrava influenciado pela mudança de política contabilística quanto ao reconhecimento como proveitos do ano anterior, do IMI e Derrama cobrado no ano, continua a manter o mesmo nível do ano anterior.

O Sistema de Contabilidade de custos implementado no Município continua a permitir a disponibilização de informação adicional, relevante à gestão municipal, relativamente ao apuramento dos custos por funções, dos custos de produção e prestação de serviços, dos custos de utilização de equipamentos e infraestruturas de natureza diversa e de utilização coletiva:

Tal como no ano anterior e fazendo jus à política de rigor e transparência adotada, o Relatório e Contas inclui também um mapa com os encargos globais com todos os eleitos locais municipais, uma listagem das subvenções e apoios diretos e indiretos concedidos às diversas instituições, bem como uma listagem de todas as entidades a quem a Autarquia efetuou pagamentos durante o exercício económico de 2017.

O documento de Prestação de Contas e Relatório de Gestão do ano 2017 reflete o resultado das orientações gerais do Executivo Municipal, em sede das Grandes Opções do Plano e do Orçamento, nomeadamente:

- Fazer de Valongo uma referência capaz de vencer os desafios da competitividade, da modernidade e do desenvolvimento sustentável, através da implementação de políticas municipais que promovam a qualidade de vida dos cidadãos e o bem-estar geral das pessoas, a par da afirmação estratégica do território municipal e dos seus valores identitários;
- Promoção e consolidação da competitividade do território, enquanto elemento estruturante do desenvolvimento económico, social e ambiental do Concelho;
- Aposta contínua na promoção das marcas que identificam o Concelho como as Serras e o seu vasto património e potencialidades, com a dinamização do Parque das Serras do Porto, o património religioso e mineiro, a ardósia, o brinquedo tradicional, a regueifa e o biscoito, a bugiada e mouriscada e as marcas culturais e desportivas;
- Maximização dos recursos financeiros provenientes do Quadro Comunitário de Apoio Portugal 2020, através da realização de investimentos essenciais, tais como a Reabilitação da Habitação Social do PER do Barreiro, em Alfena, o Centro Cívico de Campo, a Oficina de Promoção da Regueifa e do Biscoito e a Requalificação e Modernização da Escola Básica e Secundária de Ermesinde;
- Continuar uma política de rigor eficiência na gestão dos recursos públicos, de modo a prosseguir o controlo da despesa pública e a estabilidade das finanças locais, designadamente com a redução progressiva da dívida municipal, que, desde 2013 já foi reduzida em cerca de 18 milhões de euros, o que permitiu que ficasse abaixo do limite de endividamento municipal, destacando-se ainda a redução do prazo médio de pagamento para 3 dias;
- Melhoria contínua do modelo de governação, prosseguindo a total aproximação ao munícipe iniciada com a abertura da Loja do Cidadão e a criação de uma rede de proximidade com os Espaços de

  
Cidadão nas freguesias de Campo e Sobrado, Alfena e Ermesinde (Travagem), dando continuidade à desmaterialização e modernização dos processos e serviços e ao reforço da transparência e proximidade na relação com os cidadãos;

- Manter a aposta na promoção das práticas de participação cidadã, através de uma gestão aberta e transparente e do desenvolvimento de ações de educação para a cidadania acompanhadas de mecanismos de democracia participativa capazes de envolverem e mobilizarem os cidadãos para o exercício da democracia plena;
- Aumento da coesão e inclusão social, pelo reforço da capacidade de resposta social com a manutenção do Fundo de Emergência Social, dinamização e criação de redes locais que contribuem para a sustentabilidade dos agentes intervenientes, como as IPSS, pela dinamização das plataformas solidárias e pela atribuição de apoios diretos e indiretos às instituições que, em 2017, totalizaram o valor 3.371.472,82€;
- Continuar a promover políticas de sustentabilidade ambiental, procurando otimizar a gestão e utilização dos recursos de forma criteriosa e responsável com pleno respeito intergeracional e com consciência do impacto no meio, destacando-se aqui a substituição integral das luminárias do Concelho por tecnologia LED, numa operação que foi pioneira no país.

Os dados referentes à atividade do Município no ano em apreço, assim como os resultados económicos e financeiros obtidos refletem a aplicação acertada do modelo de gestão assumido, alicerçado na ambição de um projeto coerente, construído na base de propostas concretas para cada uma das diferentes áreas da gestão municipal.

Com perfeita noção dos desafios colocados diariamente em vertentes como a educação, o desporto, o emprego, a promoção da cidadania e a valorização ambiental e cultural pode-se concluir, tendo em conta a correspondência entre aquilo que foi proposto fazer e o que efetivamente foi concretizado, que o grau de execução dos objetivos foi consideravelmente elevado, sustentando-se numa política de verdade e de compromisso, reforçada pela confiança que os cidadãos depositaram no Executivo Municipal.

O trabalho realizado durante o ano traduz a afirmação da marca 'Valongo', concretizada por um Concelho que busca a modernidade e onde a responsabilidade social e a captação de novos investimentos são considerados como base primordial para o desenvolvimento sustentado.

Valongo, 3 de abril de 2018

José Manuel Ribeiro, Dr.  
Presidente da Câmara Municipal

R

Handwritten signature and the name "Vanderlei" in blue ink.

Handwritten signature and initials in blue ink.

Handwritten signature in blue ink.

## Análise Patrimonial

---

## Estrutura e evolução Patrimonial

O Balanço representa a situação do Património da Autarquia e encontra-se estruturado segundo as massas do Ativo e Passivo, agrupadas por elementos patrimoniais homogêneos:

- o Ativo reconhece os bens e direitos, assim como os possíveis custos diferidos
- o Passivo reconhece as obrigações e os proveitos diferidos
- os Fundos Próprios são a diferença entre o Passivo e o Ativo

A seguir apresenta-se, a estrutura e a evolução patrimonial da Autarquia :

QUADRO Nº 1

Descrição	Ano de 2015		Ano de 2016		Variação		Ano de 2017		Variação	
	Valor	Peso %	Valor	Peso %	Valor	%	Valor	Peso %	Valor	%
Imobilizado (Ativo Líquido)	240.161.474,12	99,15%	231.976.807,05	95,77%	-8.184.667,07	-3,41%	225.165.210,33	92,96%	-6.811.596,72	-2,94%
Existências	240.315,30	0,10%	260.937,18	0,11%	20.621,88	8,58%	259.064,94	0,11%	-1.872,24	-0,72%
Dívidas de Terceiros (At. Liq.)	95.253,82	0,04%	121.424,86	0,05%	26.171,04	27,48%	98.881,77	0,04%	-22.543,09	-18,57%
Disponibilidades	3.169.253,84	1,31%	4.600.559,12	1,90%	1.431.305,28	45,16%	4.044.541,34	1,67%	-556.017,78	-12,09%
Acréscimos e diferimentos	808.800,05	0,33%	11.489.567,23	4,74%	10.680.767,18	1320,57%	12.647.925,76	5,22%	1.158.358,53	10,08%
<b>Ativo</b>	<b>244.475.097,13</b>	<b>101%</b>	<b>248.449.295,44</b>	<b>103%</b>	<b>3.974.198,31</b>	<b>1,63%</b>	<b>242.215.624,14</b>	<b>100%</b>	<b>-6.233.671,30</b>	<b>-2,51%</b>
Património	239.741.461,45	132,32%	240.014.661,45	132,47%	273.200,00	0,11%	240.277.921,45	132,61%	263.260,00	0,11%
Reservas	2.081.718,61	1,15%	2.494.534,61	1,38%	412.816,00	19,83%	2.494.534,61	1,38%	0,00	0,00%
Resultados	-68.628.184,07	-37,88%	-60.016.246,73	-33,12%	8.611.937,34	-12,55%	-61.585.445,20	-33,99%	-1.569.198,47	2,61%
<b>Fundos Próprios</b>	<b>173.194.995,99</b>	<b>96%</b>	<b>182.492.949,33</b>	<b>101%</b>	<b>9.297.953,34</b>	<b>5,37%</b>	<b>181.187.010,86</b>	<b>100%</b>	<b>-1.305.938,47</b>	<b>-0,72%</b>
Provisões p/ riscos e encargos	412.300,00	0,68%	338.363,28	0,55%	-73.936,72	-17,93%	287.643,94	0,47%	-50.719,34	-14,99%
Dívidas a Terceiros a m.l.p	39.888.154,01	65,36%	34.960.866,94	57,29%	-4.927.287,07	-12,35%	31.200.738,63	51,12%	-3.760.128,31	-10,76%
Dívidas a Terceiros a c.p.	5.547.186,44	9,09%	5.216.295,33	8,55%	-330.891,11	-5,97%	4.952.363,03	8,11%	-263.932,30	-5,06%
Acréscimos e diferimentos	25.432.460,69	41,67%	25.440.820,56	41,69%	8.359,87	0,03%	24.587.867,68	40,29%	-852.952,88	-3,35%
<b>Passivo</b>	<b>71.280.101,14</b>	<b>117%</b>	<b>65.956.346,11</b>	<b>108%</b>	<b>-5.323.755,03</b>	<b>-7,47%</b>	<b>61.028.613,28</b>	<b>100%</b>	<b>-4.927.732,83</b>	<b>-7,47%</b>
<b>Passivo+Fundos Próprios</b>	<b>244.475.097,13</b>		<b>248.449.295,44</b>		<b>3.974.198,31</b>	<b>1,60%</b>	<b>242.215.624,14</b>		<b>-6.233.671,30</b>	<b>-2,51%</b>

FIGURA Nº 1



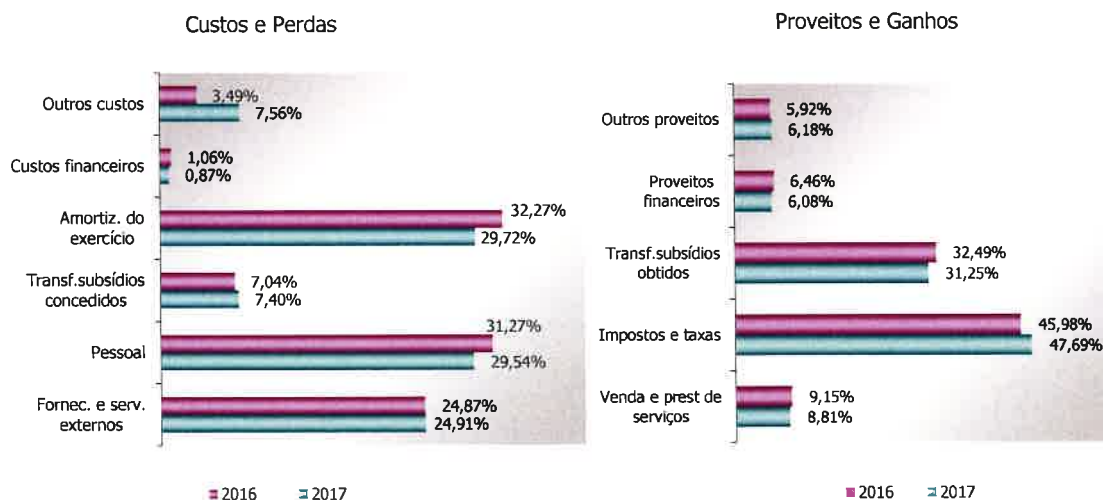
## Demonstração de Resultados por Natureza

Das atividades desenvolvidas no decurso do ano económico, resulta um total de custos no montante de 38.108.196,07€ e de proveitos no valor de 36.538.997,60€. Desta situação, apurou-se um resultado líquido negativo de 1.569.198,4 €, pelo que se propõe a sua transferência para a rubrica de Resultados Transitados.

QUADRO Nº 2

Natureza	Ano de 2016		Ano de 2017		Variação	
	Valor	Peso %	Valor	Peso %	Valor	Peso %
<b>Custos e Perdas</b>						
Fornecimentos e serv. externos	8.884.873,67	24,87%	9.492.715,01	24,91%	607.841,34	6,84%
Pessoal	11.172.875,79	31,27%	11.256.570,05	29,54%	83.694,26	0,75%
Transf.subsídios concedidos	2.514.522,51	7,04%	2.819.261,73	7,40%	304.739,22	12,12%
Amortizações e provisões do exercício	11.529.183,72	32,27%	11.326.010,67	29,72%	-203.173,05	-1,76%
Custos financeiros	377.784,21	1,06%	333.304,04	0,87%	-44.480,17	-11,77%
Outros custos	1.248.363,13	3,49%	2.880.334,57	7,56%	1.631.971,44	130,73%
<b>Totais</b>	<b>35.727.603,03</b>	<b>100%</b>	<b>38.108.196,07</b>	<b>100%</b>	<b>2.380.593,04</b>	<b>6,663%</b>
<b>Proveitos e Ganhos</b>						
Venda e prestações de serviços	3.105.900,02	9,15%	3.218.460,40	8,81%	112.560,38	3,62%
Impostos e taxas	15.606.002,28	45,98%	17.424.751,78	47,69%	1.818.749,50	11,65%
Transf.subsídios obtidos	11.025.027,29	32,49%	11.417.059,99	31,25%	392.032,70	3,56%
Proveitos financeiros	2.192.375,47	6,46%	2.221.573,82	6,08%	29.198,35	1,33%
Outros proveitos	2.009.115,57	5,92%	2.257.151,61	6,18%	248.036,04	12,35%
<b>Totais</b>	<b>33.938.420,63</b>	<b>100%</b>	<b>36.538.997,60</b>	<b>100%</b>	<b>2.600.576,97</b>	<b>7,66%</b>
<b>Resultado Líquido do Exercício</b>	<b>-1.789.182,40</b>		<b>-1.569.198,47</b>		<b>219.983,93</b>	

FIGURA 2



## Acréscimos e diferimentos

Ativo	2017	Passivo	2017
<b>Acréscimos de Proveitos</b>		<b>Acréscimos de Custos</b>	
Impostos Diretos	11.699.999,99	Remunerações a liquidar	1.135.841,25
Outros acréscimos de proveitos	858.636,83	Outros acréscimos de custos	654.546,98
Sub total	12.558.636,82	Sub total	1.790.388,23
<b>Custos Diferidos</b>		<b>Proveitos Diferidos</b>	
Outros custos diferidos	89.288,94	Subsídios para investimentos	22.789.456,36
Sub total	89.288,94	Outros proveitos diferidos	8.023,09
Sub total	89.288,94	Sub total	22.797.479,45
<b>Total</b>	<b>12.647.925,76</b>	<b>Total</b>	<b>24.587.867,68</b>



## Afetação dos Subsídios para Investimentos a Proveitos do Exercício

Finalidade	Valor até 2017 (Proveitos diferidos)	Amortizado em 2017 (Proveitos de exercício)	Saldo final 2017 (a afetar a exercícios futuros)
Construção Escola da Retorta	437.572,01	3.309,59	434.262,42
Aqueduto dos Arcos	75.993,20	523,18	75.470,02
Requalificação ampliação Escola das Saibreiras- Ermesinde	177.825,85	2.857,98	174.967,87
Requalificação ampliação Escola de Balsehas - Campo	202.258,80	3.332,19	198.926,61
Requalificação ampliação Escola de Sampaio - Ermesinde	222.839,45	1.663,52	221.175,93
Requalificação ampliação Escola do Barreiro - Alfena	226.043,53	1.736,93	224.306,60
Construção da Escola da Estação - Valongo	915.309,00	13.768,23	901.540,77
Construção da Escola do Valado - Valongo	1.731.777,91	25.853,27	1.705.924,64
Requalificação ampliação Escola da Boavista - Valongo	230.382,65	1.718,49	228.664,16
Construção da Escola Mirante Sonhos - Ermesinde	1.617.488,08	22.970,33	1.594.517,75
Aquisição de 46 fogos Montes da Costa	996.014,88	14.188,49	981.826,39
Programa Polis	5.847.894,59	225.429,67	5.622.464,92
Pavilhão Gimnodesportivo de Valongo	123.648,23	2.236,14	121.412,09
Requalif.envolvente das Capelas Stª Justa e S. Sabino	388.528,45	47.758,78	340.769,67
Pavilhão Gimnodesportivo de Campo	653.321,14	11.743,97	641.577,17
Pavilhão Gimnodesportivo de Sobrado	497.470,10	10.969,76	486.500,34
Nova Escola EB1/JI de Valongo	541.911,60	8.162,10	533.749,50
Reservatórios de abastecimento de água	2.816.509,83	16.655,95	2.799.853,88
Loja do cidadão - Edifício Faria Sampaio	669.761,00	18.941,90	650.819,10
Centro Empresarial Campo - Via Distribuidora 1ª Fase	1.133.122,02	80.845,63	1.052.276,39
Construção da Escola Campelo - Sobrado	1.220.762,36	17.553,79	1.203.208,57
Requalificação ampliação Escola Susão - Valongo	544.941,20	9.261,05	535.680,15
Construção da Escola Moirais - Campo	823.078,00	12.011,07	811.066,93
Ampliação refeitório da Escola EB/JI Lombelho	143.776,92	0,00	143.776,92
Eficiência Energética Regul. Flu. Luminosos C. Valongo	593.558,78	35.720,61	557.838,17
Loja Interativa de Turismo	20.669,88	156,43	20.513,45
Const.passag.inf.Km9,095 p/supressão passag.nível Km9,087	315.525,54	98.123,92	217.401,62
Requalificação PER Barreiro - PEDU	225.803,48	0,00	225.803,48
Construção skatepark em Ermesinde	87.537,74	4.376,89	83.160,85
Edifício e outras construções - SMAES	323.419,58	323.419,58	0,00
<b>Total</b>	<b>23.804.745,80</b>	<b>1.015.289,44</b>	<b>22.789.456,36</b>

## Rácios de Análise Financeira

Em matéria de análise de balanço, reúne-se no quadro seguinte, o resultado de alguns rácios que permitem melhor conhecer a tendência evolutiva das massas patrimoniais.

Rácio	Anos				Descrição
	2014	2015	2016	2017	
<b>Liquidez Geral</b> Ativo circulante/ Passivo corrente	10,45%	13,92%	53,73% a)	57,72%	Mede a capacidade de solver os compromissos de curto prazo (inferiores a um ano) através de capitais circulantes .
<b>Liquidez imediata</b> Disponível / Passivo corrente	7,11%	10,23%	15,01%	13,69%	Mede o grau de cobertura dos passivos correntes através de disponibilidades.
<b>Autonomia Financeira</b> Capitais próprios / Ativo líquido	69,96%	70,84%	73,45%	74,80%	Mede a cobertura do ativo líquido através de fundos próprios.
<b>Cobertura do Imobilizado</b> Capitais permanentes / Imobilizado líquido	88,41%	88,84%	94,72%	94,45%	Mede o grau de cobertura do imobilizado pelos capitais permanentes. O capital permanente deve cobrir o imobilizado líquido.
<b>Autofinanciamento de Capitais Permanentes</b> Capitais próprios / Capitais permanentes	78,40%	81,11%	83,79%	85,19%	Este rácio indica em que medida os capitais permanentes (capitais próprios+exigível a médio e longo prazo) estão cobertos por capitais próprios.
<b>Meios Libertos</b> Resultado líquido + Amortizações + Provisões	8.735.178,10	9.707.805,85	9.740.043,62	10.017.379,47	Recursos financeiros gerados.

Indicadores patrimoniais	Anos			
	2014	2015	2016	2017
Imobilizado líquido ano n / Imobilizado líquido n-1	98,66%	96,14%	96,59%	97,06%
Amortizações acumuladas / Ativo Bruto	37,03%	39,29%	42,23%	42,69%
Proveitos diferidos ano n / Proveitos diferidos n-1	104,75%	95,94%	99,06%	97,01%
Resultado líquido exercício / Fundos Próprios	-1,66%	-1,02%	-0,98%	-0,87%
Fornec Serv Externos ano n / Fornec Serv Externos n-1	82,04%	107,05%	106,09%	106,84%
Dívida a pagar curto prazo ano n / Dívida a pagar curto prazo n-1	76,40%	100,32%	94,03%	94,94%
Dívida a pagar médio longo prazo ano n / Dívida a pagar médio longo prazo n-1	90,98%	93,64%	87,65%	89,24%
Dívida a pagar / Ativo líquido	19,27%	18,58%	16,17%	14,93%

a) Em 2016, o rácio de liquidez geral está influenciado pela mudança de política contabilística quanto ao reconhecimento como proveitos do ano anterior, do IMI e Derrama cobrado no ano. Anulando o efeito do valor de acréscimos de proveito proveninete desse facto, o rácio de liquidez geral seria de 18,44%.

R

ap. P. J.  
V.  
Wanderley.  
P.

## Estrutura e execução da Receita

---

## ESTRUTURA E EXECUÇÃO DA RECEITA

### Receita Cobrada

A estrutura da receita autárquica obedece ao estabelecido no classificador económico apresentado no Decreto-Lei n.º 26/2002, de 14 de fevereiro e divide-se em receitas correntes, receitas de capital e outras receitas, sendo classificada por capítulos.

No ano 2017, a receita efetiva foi de 33.695.344,39€, correspondendo às componentes económicas corrente e de capital, respetivamente 32.818.820,17€ (97,40%) e 876.524,22€ (2,60%).

A este quantitativo de receita corrente acresce o montante de 60.531,99€, relativo a receita de anos anteriores apenas cobrada em 2017, o que perfaz o montante de 33.755.876,38€. Este valor correspondente a anos anteriores não foi considerado para efeitos comparativos.

As reposições não abatidas nos pagamentos foram de 65.879,44€ (0,02%), totalizando os recursos financeiros globais o valor de 33.821.755,82€, cujo grau de execução foi de 91,90%.

Da estrutura da receita representada no quadro abaixo observa-se a supremacia dos impostos diretos no total da receita (43,99%), salientando-se também a importância das transferências correntes que evidenciam um peso de 32,09%, seguindo-se a venda de bens e serviços correntes com um peso de 10,92%.

QUADRO Nº 3

	Descrição	Montante	%
Receitas Correntes	01 - Impostos Diretos	14.876.715,10 €	43,99%
	02 - Impostos Indiretos	540.067,24 €	1,60%
	04 - Taxas, Multas e Outras Penalidades	1.026.351,13 €	3,03%
	05 - Rendimentos de Propriedade	1.744.569,12 €	5,16%
	06 - Transferências Correntes	10.854.386,99 €	32,09%
	07 - Venda de Bens e Serviços Correntes	3.694.438,46 €	10,92%
	08 - Outras Receitas Correntes	142.824,12 €	0,42%
	Total da Receita Corrente		32.879.352,16 €
Receitas Capital	09 - Venda de bens de investimento	510,00 €	
	10 - Transferências de Capital	876.014,22 €	2,59%
	Total da Receita de Capital		876.524,22 €
	15 - Reposições não abatidas aos pagamentos	65.879,44 €	0,19%
Total da Receita		33.821.755,82 €	100%

Nota: Receita Cobrada Bruta

### Rácios de Estrutura da Receita

Evidenciam as proporções existentes entre as principais rubricas da Receita.

Impostos 46,89%

Receitas Correntes

Transferências Correntes 33,01%

Receitas Correntes

Receitas Correntes do ano n 103,93%

Receitas Correntes do ano n-1

Transferências de Capital 99,94%

Receitas de Capital

Receitas Correntes 97,21%

Receitas Totais

Impostos e taxas do ano n 106,61%

Impostos e taxas do ano n-1

## Receitas Próprias

Receitas obtidas a nível interno, através do produto dos impostos diretos e outros que recaem sobre o Setor Produtivo, bem como da atividade na venda de bens e serviços correntes.

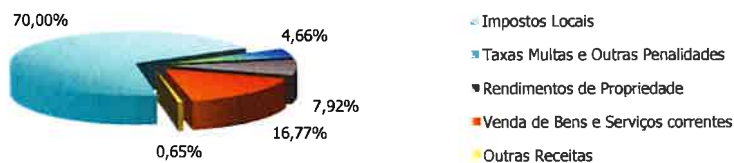
Compreendem duas vertentes quanto à forma de cobrança, dado que a receita de impostos diretos é efetuada pela Administração Central e a restante pelo Município.

QUADRO Nº 4

Receitas Próprias		Montante	%
Corrente	Impostos Locais	15.416.782,34 €	70,00%
	Taxas Multas e Outras Penalidades	1.026.351,13 €	4,66%
	Rendimentos de Propriedade	1.744.569,12 €	7,92%
	Venda de Bens e Serviços correntes	3.694.438,46 €	16,77%
	Outras Receitas	142.824,12 €	0,65%
Total da Receita Própria		22.024.965,17 €	100,00%

O gráfico seguinte detalha a composição desta estrutura

FIGURA 3



### Indicadores de importância das Receitas Próprias na estrutura da Receita

$\frac{\text{Impostos Locais}}{\text{Receitas Correntes}}$  46,89%

$\frac{\text{Receitas Próprias}}{\text{Receita Total}}$  65,12%

$\frac{\text{Receitas Próprias Correntes}}{\text{Receitas Correntes}}$  66,99%

$\frac{\text{Rendimentos de propriedade (ano n)}}{\text{Rendimentos de propriedade (ano n-1)}}$  100,18%

O facto do peso das receitas próprias, tanto na receita corrente como na receita total, ser superior a 50% (66,99% e 65,12%, respetivamente), revela uma significativa independência financeira por parte do Município.

## Receita Fiscal


No conjunto das receitas do Município, merece especial destaque pela sua representatividade, a receita fiscal cobrada de 15.416.782,34€, representando 46,89% da receita corrente e 45,58% do total da receita, cujas componentes refletem a capacidade tributária do Município e resultam da dinâmica social, económica e urbana existente. Em relação ao ano 2016 e não obstante o aumento verificado na componente de Impostos Diretos, a Receita fiscal apresenta um ligeiro decréscimo de 0,049%, fruto da diminuição dos impostos indiretos.

Nos quadros e gráficos a seguir observam-se os vários agregados que compõem esta receita tais como impostos diretos, indiretos e taxas, multas e outras penalidades.

QUADRO Nº 5

Impostos Diretos	Montante	%
Imposto Municipal s/ Imóveis	8.953.514,61 €	60,18%
Imposto Único de Circulação	1.937.335,38 €	13,02%
Imposto Mun. s/ Transmissões Onerosas Imóveis	2.524.399,91 €	16,97%
Derrama	1.461.465,20 €	9,82%
<b>Total</b>	<b>14.876.715,10 €</b>	<b>100%</b>

FIGURA 4



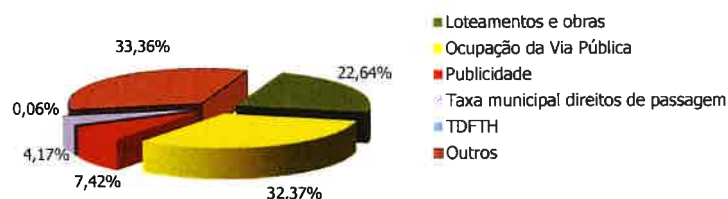
Os impostos indiretos provêm de receitas exclusivamente do Setor Produtivo, isto é, são pagos por unidades empresariais.

QUADRO Nº 6

Impostos Indiretos	Montante	%
<b>Taxas pagas por empresas:</b>		
Loteamentos e obras	122.276,08 €	22,64%
Ocupação da Via Pública	174.794,51 €	32,37%
Publicidade	40.054,08 €	7,42%
Taxa municipal direitos de passagem	22.501,46 €	4,17%
TDFTH	300,32 €	0,06%
Outros	180.140,79 €	33,36%
<b>Total</b>	<b>540.067,24 €</b>	<b>100%</b>

TDFTH: Taxa de Depósito da Ficha Técnica de Habitação

FIGURA 5



Em comparação com o ano anterior, denota-se um acréscimo na componente de Impostos Diretos de 6,51%, e um decréscimo nos Impostos Indiretos na ordem dos 34,14%.

No quadro seguinte englobam-se taxas diversas pagas por particulares, bem como multas e outras penalidades produzidas pela efetivação de sanções pecuniárias, como resultado de infrações cometidas, quer por particulares quer por unidades empresariais.

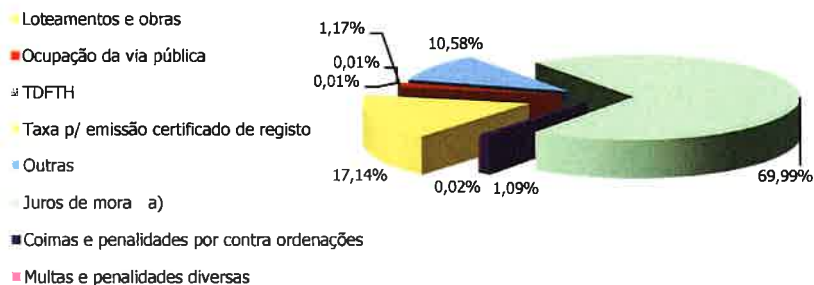
O montante de 108.548,40 € inscrito na rubrica Outras engloba a receita correspondente à autenticação de documentos, aditamentos, certidões, averbamentos, prorrogação de licenças, plantas topográficas e outros.

QUADRO Nº 7

Taxas, Multas e Outras Penalidades	Montante	%
<b>Taxas pagas por particulares:</b>		
Loteamentos e obras	175.923,30 €	17,14%
Ocupação da via pública	11.989,35 €	1,17%
TDFTH	80,01 €	0,01%
Taxa p/ emissão certificado de registo	90,00 €	0,01%
Outras	108.548,40 €	10,58%
<b>Multas e outras penalidades:</b>		
Juros de mora a)	718.364,40 €	69,99%
Coimas e penalidades por contra ordenações	11.159,54 €	1,09%
Multas e penalidades diversas	196,13 €	0,02%
<b>Total</b>	<b>1.026.351,13 €</b>	<b>100%</b>

a) Inclui juros de mora de IMI e IMT de cobranças de anos anteriores, respetivamente nos montantes de 574.903,29€ e 97.181,15€.

FIGURA 6




No quadro abaixo apresenta-se o peso de cada componente da receita fiscal:

QUADRO Nº 8

Receita Fiscal	Montante	%
Impostos diretos	14.876.715,10 €	90,47%
Impostos indiretos	540.067,24 €	3,28%
Taxas multas e outras penalidades	1.026.351,13 €	6,24%
<b>Total da receita fiscal</b>	<b>16.443.133,47 €</b>	<b>100%</b>

FIGURA 7



## TRANSFERÊNCIAS

### Transferências do Orçamento do Estado para 2017

Os Fundos Municipais (FM) são constituídos por transferências correntes e de capital, inscritas no Orçamento do Estado e destinadas a satisfazer despesas das Autarquias. Os Fundos Municipais são compostos pelo Fundo de Equilíbrio Financeiro (FEF), o Fundo Social Municipal (FSM) e a participação na coleta líquida do IRS, proveniente dos contribuintes residentes em cada Município.

No cálculo destas transferências são aplicadas as disposições dos artigos 25º a 35º do Regime Financeiro das Autarquias Locais e das Entidades Intermunicipais (Lei n.º 73/2013, de 3 de setembro), em articulação com o preconizado no art.º 60º, capítulo V do Orçamento do Estado para 2017 – Lei n.º 42/2016, de 28 de dezembro e assente num conjunto de variáveis e dados estatísticos.

A repartição dos recursos públicos entre o Estado e os Municípios, que visa atingir os objetivos de equilíbrio financeiro horizontal e vertical, é obtida através das seguintes formas de participação:

- a) Uma subvenção geral, determinada através do Fundo de Equilíbrio Financeiro (FEF);
- b) Uma subvenção específica, determinada a partir do Fundo Social Municipal (FSM);
- c) Uma participação variável de 5% no IRS.

No ano 2017, o montante relativo ao Fundo Social Municipal continua a destinar-se exclusivamente ao financiamento das competências exercidas pelos municípios no âmbito da educação pré-escolar e do 1º ciclo do ensino básico, estando consignado ao financiamento de despesas determinadas, relativas à educação, saúde e ação social.

O n.º 2 do art.º 31.º da Lei n.º 73/2013, de 3 de setembro, refere que os montantes relativos à participação dos Municípios nos Fundos são inscritos no orçamento municipal da receita e transferidos por duodécimos até ao dia 15 do respetivo mês.

Menciona ainda o mesmo artigo que o Órgão Executivo do Município pode decidir da repartição dos montantes do Fundo de Equilíbrio Financeiro entre receita corrente e de capital, não podendo a receita corrente exceder 90% do FEF, informando a DGAL anualmente e até 30 de junho do ano anterior ao qual respeita o Orçamento, da percentagem que deve ser considerada como transferência corrente, na ausência da qual é considerado o percentual de 90%.

Por sua vez, a DGAL indica, até 31 de agosto de cada ano, os valores das transferências a efetuar para os Municípios no ano seguinte.

A Direção-geral das Autarquias Locais transferiu para o Município, de acordo com o Mapa XIX da Lei n.º 42/2016, de 28 de dezembro, os montantes aprovados provenientes da participação nos impostos do Estado, decorrentes do art.º 25º da Lei n.º 73/2013, de 3 de setembro, de acordo com os critérios de distribuição definidos no Capítulo III do citado diploma.

QUADRO Nº 9

Transferências do Orçamento do Estado		Montante	%
Correntes	Fundo de Equilíbrio Financeiro	5.064.056,02	50,42%
	Fundo Social Municipal	1.507.127,00	15,01%
	Participação variável no IRS	2.909.952,00	28,97%
	Subtotal	9.481.135,02	94,40%
Capital	Fundo de Equilíbrio Financeiro	562.673,00	5,60%
	Subtotal	562.673,00	5,60%
	Total Global	10.043.808,02	100,00%

As transferências do Orçamento do Estado registaram uma variação positiva de 2,88% em relação ao ano anterior, originada pelos aumentos de 8,82% do FEF corrente e de capital. No conjunto da receita total representam 29,70%, aferindo este indicador o grau de dependência da participação dos impostos estaduais.

$\frac{\text{Fundo Municipal Corrente}}{\text{Receita Corrente}}$  28,84%

$\frac{\text{Fundos Municipais}}{\text{Receita Total}}$  29,70%

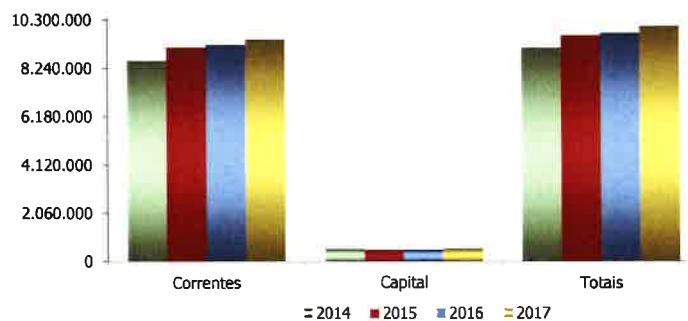
$\frac{\text{FEF de Capital}}{\text{Receita de Capital}}$  64,19%

Evolução dos Fundos Municipais:

QUADRO Nº 10

Transf OE	Anos		Var. %	2016	Var. %	2017	Var. %
	2014	2015					
Correntes	8.573.233	9.134.202	6,54	9.245.750	1,22	9.481.135	2,55
Capital	544.920	510.324	-6,35	517.074	1,32	562.673	8,82
Totais	9.118.153	9.644.526	5,77	9.762.824	1,23	10.043.808	2,88

FIGURA 8



As transferências representam uma fonte substancial de financiamento e totalizam 34,68% da receita total da Autarquia. As suas diferentes origens podem ser visualizadas no quadro seguinte.

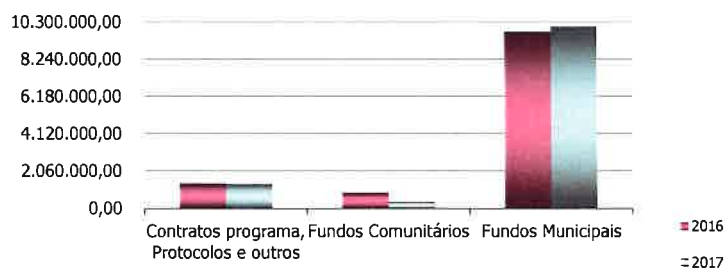
Transferências 34,68%  
Receitas Totais

QUADRO Nº 11

Transferências	Anos				Variação homóloga
	2016	%	2017	%	
Contratos Programas, Protocolos e outros					
Correntes	1.325.144,55	11,05%	1.339.904,45	11,42%	1,11%
Capital	49.712,28	0,41%	0,00	0,00%	-100,00%
Fundos Comunitários					
Correntes	0,00	0,00%	33.347,52	0,28%	100,00%
Capital	858.652,61	7,16%	313.341,22	2,67%	-63,51%
Fundos Municipais					
Correntes	9.245.750,00	77,07%	9.481.135,02	80,83%	2,55%
Capital	517.074,00	4,31%	562.673,00	4,80%	8,82%
<b>Subtotal</b>					
Correntes	10.570.894,55	88,12%	10.854.386,99	92,53%	2,68%
Capital	1.425.438,89	11,88%	876.014,22	7,47%	-38,54%
<b>Total</b>	<b>11.996.333,44</b>	<b>100,00%</b>	<b>11.730.401,21</b>	<b>100,00%</b>	<b>-2,22%</b>

Representação Gráfica das transferências globais

FIGURA 9



Da observação destes mapas conclui-se que a principal componente das Transferências são as relativas ao Orçamento do Estado (Fundos Municipais), calculadas de acordo com os art.º 25º a 35º da Lei n.º 73/2013, de 3 de setembro.

A variação homóloga relativa ao total das Transferências foi de -2,22%.

*[Handwritten signatures and initials in blue ink]*

## Estrutura e execução da Despesa

---

## ESTRUTURA E EXECUÇÃO DA DESPESA

### Quadro demonstrativo das diferentes fases da despesa

A despesa é agregada pela sua natureza económica em despesas correntes e despesas de capital. Cada um destes grupos é constituído por um conjunto de capítulos de agregados económicos, cujos valores efetivos da despesa comprometida, realizada e paga, cifraram-se nos montantes de 37.502.745,50 €, 34.459.505,39 € e 34.459.280,39 €, cujo grau de execução foi de 92,21%, no que respeita ao compromisso e de 84,73% no que concerne à despesa realizada e à execução financeira, como se detalha no quadro abaixo.

QUADRO Nº 12

Descrição	Comprometida		Realizada		Execução Financeira		
	Montante	%	Montante	%	V. pago	%	
Despesa Corrente	01 - Pessoal	11.260.669,90	30,03%	11.260.669,90	32,68%	11.260.669,90	32,68%
	02 - Aquisição de bens e serviços	11.432.046,20	30,48%	11.139.951,58	32,33%	11.139.726,58	32,33%
	03 - Juros e outros encargos	325.875,47	0,87%	325.875,47	0,95%	325.875,47	0,95%
	04 - Transferências Correntes	2.833.873,97	7,56%	2.799.334,51	8,12%	2.799.334,51	8,12%
	05 - Subsídios	62.788,03	0,17%	62.788,03	0,18%	62.788,03	0,18%
	06 - Outras Despesas Correntes	874.339,40	2,33%	870.202,27	2,53%	870.202,27	2,53%
	<b>Total da Despesa Corrente</b>	<b>26.789.592,97</b>	<b>71,43%</b>	<b>26.458.821,76</b>	<b>76,78%</b>	<b>26.458.596,76</b>	<b>76,78%</b>
Despesa de Capital	07 - Aquisição bens de capital	6.870.250,07	18,32%	4.160.304,50	12,07%	4.160.304,50	12,07%
	Terrenos	292,50	0,001%	292,50	0,001%	292,50	0,001%
	Edifícios	3.138.085,38	8,37%	1.400.320,81	4,06%	1.400.320,81	4,06%
	Construções diversas	3.136.915,10	8,36%	2.172.226,79	6,30%	2.172.226,79	6,30%
	Equipamento de informática	280.105,22	0,75%	280.105,22	0,81%	280.105,22	0,81%
	Software informático	81.070,31	0,22%	81.070,31	0,24%	81.070,31	0,24%
	Equipamento administrativo	37.270,83	0,10%	37.270,83	0,11%	37.270,83	0,11%
	Equipamento básico	187.286,60	0,50%	179.793,91	0,52%	179.793,91	0,52%
	Outros investimentos	9.224,13	0,02%	9.224,13	0,03%	9.224,13	0,03%
	08 - Transferências de capital	763.263,30	2,04%	760.739,97	2,21%	760.739,97	2,21%
	09 - Ativos financeiros	236.434,00	0,63%	236.434,00	0,69%	236.434,00	0,69%
	10 - Passivos Financeiros	2.843.205,16	7,58%	2.843.205,16	8,25%	2.843.205,16	8,25%
	<b>Total da Despesa de Capital</b>	<b>10.713.152,53</b>	<b>28,57%</b>	<b>8.000.683,63</b>	<b>23,22%</b>	<b>8.000.683,63</b>	<b>23,22%</b>
<b>Total da Despesa</b>	<b>37.502.745,50</b>	<b>100%</b>	<b>34.459.505,39</b>	<b>100%</b>	<b>34.459.280,39</b>	<b>100%</b>	

A despesa corrente realizada foi de 26.458.821,76 € e a despesa de capital ascendeu a 8.000.683,63 €, sendo que as duas componentes representam, respetivamente 76,78% e 23,22% da grandeza em análise.

De referir que não existiu dívida transitada de 2016 para 2017, estando apenas refletido na despesa de 2016 o montante de 366,52€, respeitante a duas notas de crédito emitidas pelas entidades após o efetivo pagamento da totalidade da faturação relativa ao ano em causa, dessas mesmas entidades.

**Rácios** de Estrutura da Despesa, evidenciando o comportamento das variáveis mais significativas da despesa, na ótica da realização.

<u>Pessoal</u> 42,56%	<u>Investimento</u> 52,00 %
Despesa Corrente	Despesa de Capital
<u>Aquisição de Bens e Serviços</u> 42,10 %	<u>Passivos Financeiros</u> 35,54 %
Despesa Corrente	Despesa de Capital
<u>Encargos Financeiros</u> 1,23 %	<u>Pessoal</u> 32,68 %
Despesa Corrente	Despesa Total

## Comparação das diversas fases da despesa

No quadro seguinte estão evidenciados os níveis de execução nas diferentes fases da despesa, resultando que da despesa comprometida ficou por realizar 8,11%, existindo apenas o montante de 225,00 € de faturação em dívida.

QUADRO Nº 13

Despesa	Dotação	Comprometida	Realizada	Paga	Realizada e não paga	Comprometida por realizar
Despesa Corrente	28.041.968,45	26.789.592,97	26.458.821,76	26.458.596,76	225,00	330.771,21
Despesa de Capital	12.627.044,15	10.713.152,53	8.000.683,63	8.000.683,63	0,00	2.712.468,90
<b>Total</b>	<b>40.669.012,60</b>	<b>37.502.745,50</b>	<b>34.459.505,39</b>	<b>34.459.280,39</b>	<b>225,00</b>	<b>3.043.240,11</b>

A despesa realizada deduzida dos encargos da dívida, juros e amortizações de empréstimos de médio e longo prazos, no montante de 325.743,63 € e de 2.843.205,16 €, respetivamente, situa-se em 31.290.556,60 €. Por razões impostas pela Contabilidade Pública, essa despesa contém a dívida reportada à execução de anos anteriores no montante de -366,52 €, cuja proveniência é identificada na página anterior.

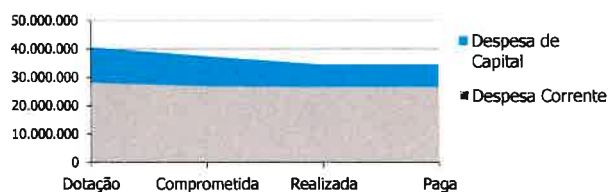
Da leitura do mapa do Controlo Orçamental da Despesa, que constitui parte integrante da Prestação de Contas, o total dos compromissos por pagar no montante de 3.043.465,11 €, resulta da faturação não paga (225,00 €) e dos compromissos por realizar (3.043.240,11 €). A execução global da despesa paga foi de 34.459.280,39 €.

A faturação não paga no valor de 225,00 € respeita a duas faturas em conferência para as quais se aguarda a emissão de nota de crédito.

Os compromissos assumidos para exercícios futuros de 45.447.839,49 € dizem respeito nomeadamente aos contratos de: serviços de limpeza e higiene pública; fornecimento de refeições nos estabelecimentos de ensino pré escolar e básico; plano de emergência alimentar; transportes escolares; fornecimento de combustíveis; comunicações; seguros e outros encargos de instalações, ao Fundo de Apoio Municipal, dívida consolidada à EDP e ainda ao serviço da dívida decorrente do empréstimo no âmbito do PAEL e outros.

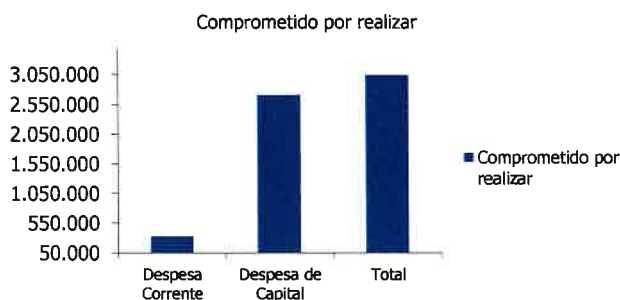
### Representação gráfica das fases da despesa

FIGURA 10



### Representação gráfica dos compromissos de 2017 por pagar

FIGURA 11



## Despesas de Funcionamento

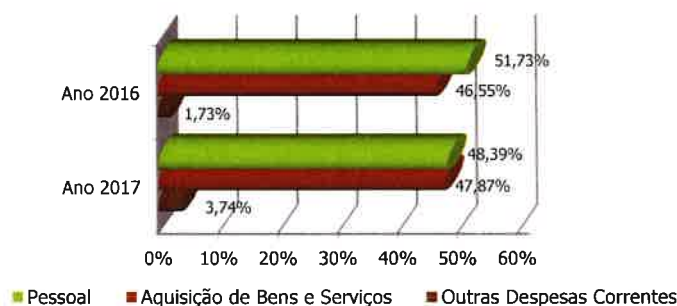
Pela ótica da despesa faturada total, regista-se um acréscimo de 8,73% quando comparado com o ano anterior, não obstante a reduzida dívida transitada e o pagamento da totalidade da dívida existente. Na componente de Outras despesas correntes, no ano 2017, está incluído o montante de 395.208,05€, relativo a restituições de impostos cobrados em anos anteriores.

QUADRO Nº 14

Encargos de Funcionamento	Ano 2016		Ano 2017		Variação %
	Montante	%	Montante	%	
Pessoal	11.070.383,16	51,73%	11.260.669,90	48,39%	1,72%
Aquisição de Bens e Serviços	9.962.458,00	46,55%	11.139.951,58	47,87%	11,82%
Outras Despesas Correntes	369.475,49	1,73%	870.202,27	3,74%	135,52%
<b>Total</b>	<b>21.402.316,65</b>	<b>100%</b>	<b>23.270.823,75</b>	<b>100%</b>	<b>8,73%</b>

O gráfico seguinte detalha a composição destas despesas

FIGURA 12



Quadro demonstrativo da estrutura da despesa com pessoal no funcionamento da administração, repartida pelas componentes mais significativas, registando um ligeiro aumento de 1,72%.

QUADRO Nº 15

Custos	Ano 2016		Ano 2017		Variação %	
	Montante	%	Montante	%		
Remunerações	Pessoal aguardando aposentação	3.634,80	0,03%	6.438,35	0,06%	77,13%
	Membros dos Órgãos Autárquicos	128.275,27	1,16%	148.985,70	1,32%	16,15%
	Pessoal a tempo indeterminado	8.120.288,42	73,35%	8.201.098,14	72,83%	1,00%
	Pessoal noutra situação	78.785,40	0,71%	88.122,98	0,78%	11,85%
	<b>Subtotal</b>	<b>8.330.983,89</b>	<b>75,26%</b>	<b>8.444.645,17</b>	<b>74,99%</b>	<b>1,36%</b>
Segurança Social	Suplementos de remunerações	45.215,79	0,41%	40.443,52	0,36%	-10,55%
	Encargos sobre remunerações	1.900.306,45	17,17%	1.896.450,99	16,84%	-0,20%
	Seguros	120.431,64	1,09%	149.599,82	1,33%	24,22%
	Encargos com a saúde	483.968,57	4,37%	541.716,36	4,81%	11,93%
<b>Subtotal</b>	<b>2.549.922,45</b>	<b>23,03%</b>	<b>2.628.210,69</b>	<b>23,34%</b>	<b>3,07%</b>	
Outras despesas	189.375,31	1,71%	187.814,04	1,67%	-0,82%	
<b>Total</b>	<b>11.070.281,65</b>	<b>100,00%</b>	<b>11.260.669,90</b>	<b>100,00%</b>	<b>1,72%</b>	

## Rácios

$\frac{\text{Despesas de Funcionamento}}{\text{Despesas Correntes}}$	87,95%	$\frac{\text{Despesas de Funcionamento}}{\text{Despesa Total}}$	67,53%
$\frac{\text{Pessoal}}{\text{Despesas de Funcionamento}}$	48,39%		

Na despesa global do Município os gastos com pessoal representam 32,68%, registando um acréscimo de 1,72% face ao ano de 2016. Este diferencial deve-se essencialmente ao aumento dos encargos com remunerações e despesas de saúde.

Na componente da Despesa de Pessoal estão incluídos os abonos, variáveis ou eventuais, pagos ao Órgão Deliberativo, no montante de 24.560,08 €.

### Análise comparativa da Despesa de Funcionamento

QUADRO Nº 16

Rubrica	Despesa realizada total			Despesa realizada do ano		
	2016	2017	Var %	2016	2017	Var %
Pessoal	11.070.281,65	11.260.669,90	1,72%	11.070.281,65	11.260.771,41	1,72%
Aquisição de bens	1.635.435,77	1.767.491,44	8,07%	1.635.435,77	1.767.756,45	8,09%
Aquisição de serviços	8.330.235,95	9.372.460,14	12,51%	8.320.388,16	9.373.237,78	12,65%
Outras despesas correntes	369.475,49	870.202,27	135,52%	369.475,49	870.202,27	135,52%
<b>Total</b>	<b>21.405.428,86</b>	<b>23.270.823,75</b>	<b>8,71%</b>	<b>21.395.581,07</b>	<b>23.271.967,91</b>	<b>8,77%</b>

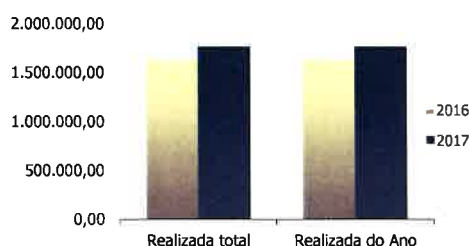
A despesa de funcionamento realizada total apresenta uma variação de 8,71%, decorrente do aumento verificado nas três componentes, originado pelo carácter pouco flexível e maioritariamente estável deste tipo de despesa.

Assim, ao efetuar a análise da despesa de funcionamento efetiva do ano, verifica-se que em 2016 foi apurado o valor de 21.395.581,07 € e em 2017 foi do montante de 23.271.967,91 €, pelo que se verifica um aumento de 8,77%.

Comparando a despesa realizada total com a despesa realizada do ano, em 2017 verifica-se um acréscimo de 1.144,16€ relativo a notas de crédito de fornecedores emitidas no ano anterior que transitaram para o exercício em apreço, refletidas nas componentes da despesa de funcionamento relativas a Pessoal (101,51 €), Aquisição de Bens (265,01 €) e Aquisição de Serviços (777,64 €).

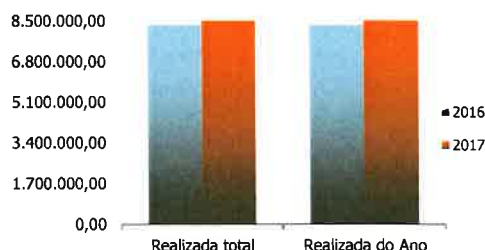
Aquisição de bens

FIGURA 13



Aquisição de serviços

FIGURA 14



## Recursos Humanos

A Autarquia, em termos de meios humanos expressos no Balanço Social, no final do ano de 2017 era composta por 539 contratados por tempo indeterminado, não existindo contratados por tempo resolutivo certo.

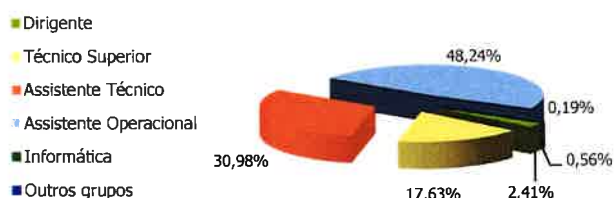
O total de elementos que figuram no Balanço Social difere do total efetivo de elementos da Autarquia em 31/12/2017 (593 trabalhadores) uma vez que para os cálculos estatísticos daquele Balanço não são incluídos os trabalhadores ausentes há mais de seis meses por razões de doença, licenças de maternidade e paternidade, licenças sem vencimento e outras.

Os referidos elementos apresentam a seguinte distribuição:

QUADRO Nº 17

GRUPOS	Contrato por tempo indeterminado	%
Dirigente	13	2,41%
Técnico Superior	95	17,63%
Assistente Técnico	167	30,98%
Assistente Operacional	260	48,24%
Informática	1	0,19%
Outros grupos	3	0,56%
	539	100%

Análise gráfica da afetação por grupos profissionais



O número total de trabalhadores efetivos em 31/12/2017 era composto por 298 homens e 241 mulheres, enquanto que no ano de 2016 foram registados 306 homens e 230 mulheres.

Fonte: Balanço Social 2017

## Estrutura habilitacional do Pessoal, por nível de escolaridade, segundo o sexo

QUADRO Nº 18

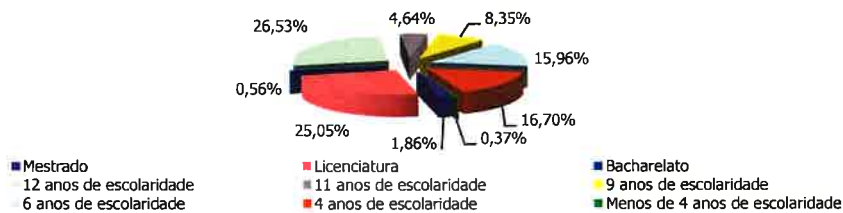
Habilitações Literárias			Total	%
Mestrado	3	7	10	1,86%
Licenciatura	90	45	135	25,05%
Bacharelato	1	2	3	0,56%
12 anos de escolaridade	85	58	143	26,53%
11 anos de escolaridade	16	9	25	4,64%
9 anos de escolaridade	16	29	45	8,35%
6 anos de escolaridade	13	73	86	15,96%
4 anos de escolaridade	16	74	90	16,70%
Menos de 4 anos de escolaridade	1	1	2	0,37%
<b>Totais</b>	<b>241</b>	<b>298</b>	<b>539</b>	<b>100%</b>

*Handwritten signatures and notes in blue ink, including the name "Vânia de Almeida".*

A componente feminina apresenta níveis de escolaridade mais elevados, sendo que 90 possuem licenciatura e 85 são titulares do 12º ano de escolaridade.

### Representação gráfica dos níveis de qualificação

FIGURA 16



### Absentismo (contagem em dias):

QUADRO Nº 19

Tipo de Ausência	2017		Total	%	Total 2016	% Variação
Casamento	15,0	15,0	30,0	0,14%	30,0	0,00%
Proteção na parentalidade	1062,0	178,0	1.240,0	5,63%	1.538,0	-19,38%
Falecimento Familiar	51,0	90,0	141,0	0,64%	121,0	16,53%
Doença	7972,0	9564,0	17.536,0	79,66%	15.724,0	11,52%
Por acidente em serviço ou doença profissional	536,0	638,0	1.174,0	5,33%	2.594,0	-54,74%
Assist. Família	50,0	84,0	134,0	0,61%	165,0	-18,79%
Trabalhador estudante	21,5	20,5	42,0	0,19%	40,0	5,00%
Por conta período de férias	323,5	428,0	751,5	3,41%	962,0	-21,88%
Com perda de vencimento	6,0	0,0	6,0	0,03%	6,0	0,00%
Greve	80,0	45,0	125,0	0,57%	32,0	290,63%
Injustificadas	0,0	474,5	474,5	2,16%	77,0	516,23%
Outros	160,0	198,5	358,5	1,63%	218,0	64,45%
<b>Totais</b>	<b>10.277,0</b>	<b>11.735,5</b>	<b>22.012,5</b>	<b>100%</b>	<b>21.507,0</b>	<b>98%</b>

Nos outros tipos de ausência incluem-se as ausências para formação, doação de sangue, atividade sindical e provas de concurso.

O total de 22.012,5 dias de ausência, para um universo de 539 trabalhadores, representa um elevado nível de absentismo.

As faltas por doença, aliadas aos acidentes de trabalho e doenças profissionais, foram as causas dominantes neste quantitativo sendo que, quanto ao género, teve maior influência o grupo masculino com 10.202 ausências.

No grupo feminino, destacam-se as faltas por doença e por proteção na parentalidade, que atingem as 9.034 ausências.

Fonte: Balanço Social 2017

## Estrutura etária do Pessoal ao serviço da Autarquia

*Handwritten signatures and notes in blue ink, including the name "Vimaleira" and a large signature.*

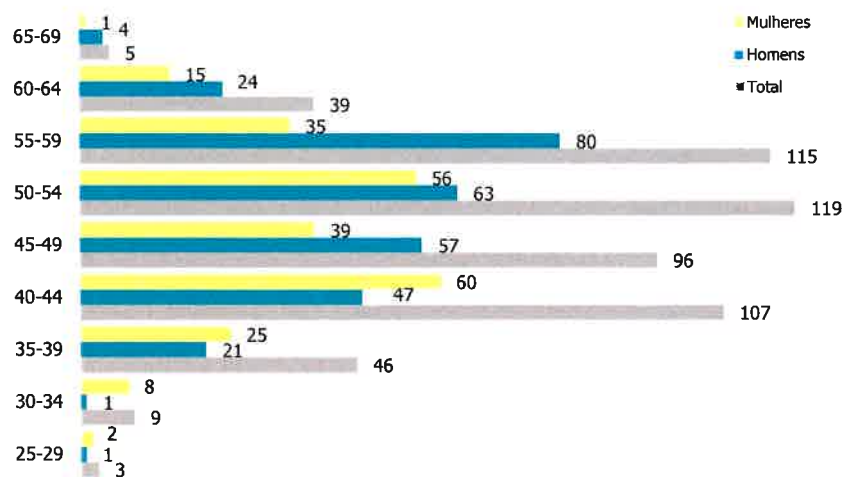
Distribuição do número dos efetivos por escalão etário em 31 de dezembro, cujo nível médio das idades se situa no intervalo entre os 50 e os 54 anos, verificando-se que 48,42% dos efetivos tem idade inferior a 50 anos.

QUADRO Nº 20

Idades			Total	%
25-29	2	1	3	0,56%
30-34	8	1	9	1,67%
35-39	25	21	46	8,53%
40-44	60	47	107	19,85%
45-49	39	57	96	17,81%
50-54	56	63	119	22,08%
55-59	35	80	115	21,34%
60-64	15	24	39	7,24%
65-69	1	4	5	0,93%
<b>Totais</b>	<b>241</b>	<b>298</b>	<b>539</b>	<b>100%</b>

## Representação gráfica da estrutura etária dos Recursos Humanos

FIGURA 17



Fonte: Balanço Social 2017

## Formação

Procurando conjugar as necessidades da Câmara com a valorização individual e profissional dos seus funcionários, com o objetivo de atingir níveis de eficiência adequados, no ano de 2017 a formação espelha-se no mapa seguinte:

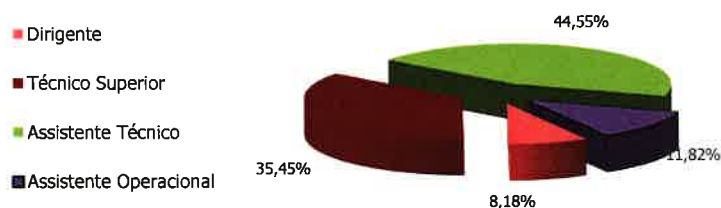
QUADRO Nº21

Funções	Ações externas		
	Participantes	Horas	%
Dirigente	9	103,0	8,18%
Técnico Superior	39	504,5	35,45%
Assistente Técnico	49	325,0	44,55%
Assistente Operacional	13	244,0	11,82%
Totais	110	1.176,5	100%

A formação externa, com 110 participações, inclui 1.176,5 horas de formação, procurando conjugar as necessidades da Autarquia com a valorização pessoal e profissional dos seus colaboradores, com o objetivo de atingir níveis de eficiência adequados. No ano 2017 não foram realizadas ações de formação internas.

### Análise gráfica da afetação por grupos profissionais

FIGURA 18



### Contagem das ações de formação

QUADRO Nº 22

Ações	Menos de 30 horas	De 30 a 59 horas	De 60 a 119 horas	Total
Ações externas	43	1	2	46
Totais	43	1	2	46

Fonte: Balanço Social 2017

## Nacionalidade dos trabalhadores no exercício de funções

QUADRO Nº 23

Nacionalidade		Dirigente	Técnico Superior	Assist. Técnico	Assist. Operac.	Informática	Outros Grupos	Total
Países da União Europeia	H	8	30	56	199	1	3	297
	M	5	64	111	61	0	0	241
	Total	13	94	167	260	1	3	538
CPLP	H	—	1	—	—	—	—	1
	M	—	—	—	—	—	—	0
	Total	—	1	—	—	—	—	1
Totais	H	8	31	56	199	1	3	298
	M	5	64	111	61	0	0	241
	Total	13	95	167	260	1	3	539

FIGURA 19



## Trabalhadores portadores de grau de deficiência

QUADRO Nº 24

	Dirigente	Técnico Superior	Assist. Técnico	Assist. Operac.	Informática	Outros grupos	Total
H	—	1	1	3	—	1	6
M	—	2	5	2	—	—	9
Total	0	3	6	5	0	1	15

Fonte: Balanço Social 2017

## Transferências

Nos quadros que se seguem apresentam-se transferências repartidas por correntes e de capital e as correspondentes participações financeiras que totalizam 3.560.074,48 €.

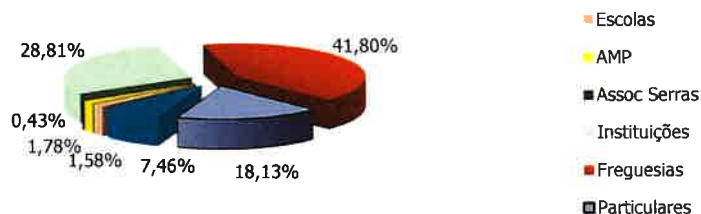
Os apoios financeiros atribuídos pelo Município dentro de um enquadramento regulamentar e na execução de contratos programa, destinam-se a financiar despesas correntes e de capital dos destinatários.

### Correntes

QUADRO Nº 25

Transferências Correntes		Montante	%
Freguesias	Bombeiros	206.078,18	7,36%
	Escolas	43.565,34	1,56%
	Área Metropolitana do Porto	49.232,00	1,76%
	Associação das Serras do Porto	50.000,00	1,79%
	Instituições	795.590,01	28,42%
	Alfena	137.380,60	4,91%
	Campo e Sobrado	267.747,11	9,56%
	Ermesinde	416.853,00	14,89%
	Valongo	332.145,05	11,87%
	Particulares	500.743,22	17,89%
	Total		2.799.334,51

FIGURA 20



### Capital

QUADRO Nº 26

Transferências de Capital	Montante	%
LIPOR	565.989,97	74,40%
Instituições sem fins lucrativos	194.750,00	25,60%
Total	760.739,97	100%

FIGURA 21



## Encargos da dívida de Empréstimos

QUADRO Nº 27

Entidade	Serviço da dívida	Encargos do ano de 2016			Encargos do ano de 2017			% Variação
		Amortização	Juros	Total	Amortização	Juros	Total	
Emp. Bonificados - PER		501.287,38	7.530,36	508.817,74	502.821,78	5.241,37	508.063,15	-0,15%
Emp. Bonificados - Outros		48.160,64	161,19	48.321,83	44.827,80	48,22	44.876,02	-7,13%
Emp. Bonificados - Intempéries		256.840,96	448,27	257.289,23				-100,00%
<b>Subtotal</b>		<b>806.288,98</b>	<b>8.139,82</b>	<b>814.428,80</b>	<b>547.649,58</b>	<b>5.289,59</b>	<b>552.939,17</b>	<b>-32,11%</b>
Emp. Outros - Diversos		1.588.607,16	6.821,06	1.595.428,22	399.534,84	2.827,17	402.362,01	-74,78%
Emp. Outros - Prede		721.406,00	21.560,99	742.966,99	721.406,00	12.485,91	733.891,91	-1,22%
Emp. Outros - Pael		1.174.614,74	337.387,45	1.512.002,19	1.174.614,74	305.140,96	1.479.755,70	-2,13%
<b>Subtotal</b>		<b>3.484.627,90</b>	<b>365.769,50</b>	<b>3.850.397,40</b>	<b>2.295.555,58</b>	<b>320.454,04</b>	<b>2.616.009,62</b>	<b>-32,06%</b>
<b>Totais</b>		<b>4.290.916,88</b>	<b>373.909,32</b>	<b>4.664.826,20</b>	<b>2.843.205,16</b>	<b>325.743,63</b>	<b>3.168.948,79</b>	

Juros de empréstimos 0,99 %  
Receita corrente

Juros de empréstimos 1,23 %  
Despesa Corrente

Juros de empréstimos 10,28 %  
Serviço da dívida

Serviço da dívida 9,66 %  
Receita corrente

Amortizações 89,72 %  
Serviço da dívida

Serviço da dívida 9,20 %  
Despesa Total

### Composição em termos percentuais do serviço da dívida

QUADRO Nº 28

Descrição	2014	%	2015	%	2016	%	2017	%
Amortização anual	3.714.549,25	89,07%	3.181.456,70	88,12%	4.290.916,88	91,98%	2.843.205,16	89,72%
Juros	455.724,80	10,93%	429.049,40	11,88%	373.909,32	8,02%	325.743,63	10,28%
Serviço da dívida	4.170.274,05	100%	3.610.506,10	100%	4.664.826,20	100%	3.168.948,79	100%

Comparando o ano de 2017 com 2016, verifica-se um decréscimo significativo no serviço da dívida, nomeadamente nas amortizações de capital. Esta diminuição provém do facto de, no ano 2016, a Autarquia ter procedido à amortização extraordinária da totalidade do capital em dívida dos empréstimos 'Reparação de danos das intempéries' (capital contratado: 748.196,85€), no montante de 223.503,82 €, e 'Investimentos diversos' (capital contratado: 4.489.181,06€), no valor de 967.069,54€.

## Limite da dívida total

A Lei n.º 73/2013, de 3 de setembro, que aprovou o Regime Financeiro das Autarquias Locais e das Entidades Intermunicipais, veio definir novas regras no que concerne ao limite de endividamento aplicável aos Municípios, orientado por princípios de rigor e eficiência, com o objetivo de minimizar custos diretos e indiretos numa perspectiva de longo prazo, garantir uma distribuição equilibrada de custos pelos orçamentos anuais, prevenir a excessiva concentração temporal de amortização e precaver a exposição a riscos excessivos.

O n.º 1 do art.º 52.º da referida Lei estabelece que a dívida total de operações orçamentais do Município, incluindo as entidades relevantes previstas no art.º 54.º, não pode ultrapassar, em 31 de dezembro de cada ano, 1,5 vezes a média da receita corrente líquida cobrada nos três exercícios anteriores. O n.º 2 estipula que a dívida total engloba os empréstimos, os contratos de locação financeira e quaisquer outras formas de endividamento junto de entidades financeiras, bem como todos os restantes débitos a terceiros decorrentes de operações orçamentais.

O n.º 3 do mesmo artigo define que, em caso de incumprimento do limite, a Autarquia deve reduzir pelo menos 10% do montante em excesso, até que aquele limite seja cumprido. Caso cumpra o limite, só pode aumentar, em cada ano, o valor correspondente a 20% da margem disponível no início de cada um dos exercícios.

O art.º 56.º, n.º 1 da Lei em apreço refere que, sempre que na informação reportada à DGAL a dívida total atinja ou ultrapasse a média da receita corrente líquida cobrada nos três exercícios anteriores, são informados os membros do Governo responsáveis pelas finanças e autarquias locais, bem como os presidentes dos órgãos executivo e deliberativo do Município.

Menciona ainda o n.º 2 que, sempre que na informação reportada à DGAL a dívida total atinja ou ultrapasse 1,5 vezes a média da receita corrente líquida, além das entidades supramencionadas é ainda informado o Banco de Portugal. O n.º 3 prevê que, no caso do Município registar durante dois anos consecutivos uma taxa de execução da receita prevista no Orçamento inferior a 85%, são informadas as entidades referidas no n.º 1.

O n.º 8 do art.º 98.º da Lei n.º 82-B/2014, de 31 de dezembro, que aprovou o Orçamento do Estado para 2015 refere que o montante relativo à contribuição de cada município para o Fundo de Apoio Municipal (FAM) não releva para o limite da dívida total previsto no n.º 1 do art.º 52.º da lei .º 73/2013, de 3 de setembro.

Das entidades consideradas como relevantes para efeitos de limite da dívida total constam os serviços municipalizados e intermunicipalizados, entidades intermunicipais e as entidades associativas municipais, as empresas locais e participadas (em caso de desequilíbrio de contas - art.º 40.º da Lei n.º 50/2012, de 31 de agosto), as cooperativas e fundações e entidades de outra natureza relativamente às quais se verifique o controlo ou presunção de controlo por parte do Município.

Situação do Município face ao limite estipulado na Lei:

Limite à dívida total do Município:

QUADRO 29			QUADRO 30	
Obs	Descrição	Montante	Descrição	Montante
(1)	Receita corrente líquida:		Dívida:	
	2014	30.475.998	Total	36.148.188
	2015	31.190.839	Não orçamental	-817.608
	2016	31.586.375	Fundo de Apoio Municipal	-945.735
	Total	93.253.212	Orçamental	34.384.845
(2)	Média receita corrente líquida (1)/3	31.084.404	Entidades participadas	4.182.595
(3)	<b>Média x 1,5</b>	<b>46.626.606</b>	<b>Total</b>	<b>38.567.440</b>
			<b>Margem absoluta</b>	<b>8.059.166</b>

## Stock da Dívida

Composição e evolução da dívida a curto, médio e longo prazos:

QUADRO Nº 31

Designação da dívida	2017		
	Médio Longo Prazo	Curto Prazo	Total
Empréstimos	17.236.608,91		17.236.608,91
Fornecedor - EDP	16.780.430,90		16.780.430,90
Outros Fornecedores		34.722,05	34.722,05
Estado e outros entes públicos		2.043,39	2.043,39
Outros devedores e credores		331.040,28	331.040,28
Subtotal	34.017.039,81	367.805,72	34.384.845,53
Fundo de Apoio Municipal	945.734,85		945.734,85
Operações de Tesouraria		817.607,72	817.607,72
Subtotal	945.734,85	817.607,72	1.763.342,57
<b>Total</b>	<b>34.962.774,66</b>	<b>1.185.413,44</b>	<b>36.148.188,10</b>

O stock da dívida da Autarquia é do valor de 36.148.188,10 €, repartido entre dívida de médio e longo prazos no montante de 34.962.774,66 € e 1.185.413,44 € correspondem a dívida a curto prazo. A dívida de médio e longo prazos inclui a dívida bancária de 17.236.608,91 €, a dívida consolidada à EDP no valor de 16.780.430,90 € e o Fundo de Apoio Municipal, no montante de 945.734,85 €.

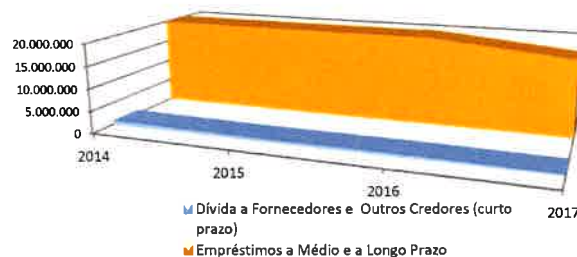
QUADRO Nº 32

Designação Dívida	Anos							
	2014	2015	Var. %	2016	Var. %	2017	Var. %	
Empréstimos a Médio e a Longo Prazo	27.552.187,64	24.370.730,94	-11,55%	20.079.814,07	-17,61%	17.236.608,91	-14,16%	
Dívida a Fornecedores e Outros Credores (curto prazo)	948.632,67	632.440,68	-33,33%	653.945,08	3,40%	367.805,72	-43,76%	
Endividamento sub total	28.500.820,31	25.003.171,62	-12,27%	20.733.759,15	-17,08%	17.604.414,63	-15,09%	
Dívida m.l.p. à EDP	18.898.184,82	18.223.309,14	-3,57%	17.520.100,14	-3,86%	16.780.430,90	-4,22%	
Fundo de Apoio Municipal	0,00	1.418.602,85	100,00%	1.182.168,85	-16,67%	945.734,85	-20,00%	
Operações de Tesouraria	722.663,07	785.590,16	8,71%	736.100,93	-6,30%	817.607,72	11,07%	
<b>Endividamento total</b>	<b>48.121.668,20</b>	<b>45.430.673,77</b>	<b>-5,59%</b>	<b>40.172.129,07</b>	<b>-11,57%</b>	<b>36.148.188,10</b>	<b>-10,02%</b>	

O quadro acima permite visualizar a composição da dívida nos últimos quatro anos e identificar a evolução da mesma registando uma diminuição de 10,02% no total, sendo que nos empréstimos a médio e longo prazos o decréscimo foi de 14,16%.

No tocante às Operações de Tesouraria, o acréscimo de 11,07% não tem representação em termos de dívida, são valores de Terceiros à guarda do Município, cuja contrapartida está registada no Ativo do Balanço em disponibilidades. Não constituem dívida visto tratar-se apenas de uma dinâmica de cobranças e pagamentos para Terceiros.

FIGURA 22



## Reflexos da evolução do endividamento na estrutura da Dívida Municipal

QUADRO Nº 33

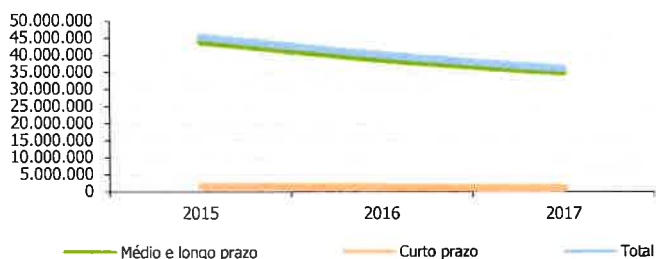
Designação da Dívida	Anos			
	2014	2015	2016	2017
Empréstimos a Médio e Longo Prazo	57,26%	53,64%	49,98%	47,68%
Dívida a Fornecedores e Outros Credores	1,97%	1,39%	1,63%	1,02%
Dívida a outros credores a m. l. prazo	39,27%	40,11%	43,61%	46,42%
Operações de Tesouraria	1,50%	1,73%	1,83%	2,26%
Fundo de Apoio Municipal	0,00%	3,12%	2,94%	2,62%

## Evolução do Stock da Dívida

QUADRO Nº 35

Anos	Médio e longo prazo	Taxa de absorção da dívida	Curto prazo	Taxa de absorção da dívida	Total	Taxa de absorção da dívida
2014	46.450.372,46		1.671.295,74		48.121.668,20	
2015	44.012.642,93	5,54%	1.418.030,84	17,86%	45.430.673,77	5,92%
2016	38.782.083,06	13,49%	1.390.046,01	2,01%	40.172.129,07	13,09%
2017	34.962.774,66	10,92%	1.185.413,44	17,26%	36.148.188,10	11,13%

FIGURA 23



O Stock da dívida registado no Passivo do Balanço integra o total da dívida de curto, médio e longo prazos registada em 31 de dezembro de cada exercício económico. O mapa de evolução do stock da dívida permite analisar a diminuição da dívida relativamente ao ano imediatamente anterior, nas duas componentes.

### Prazo Médio de Pagamentos

A Resolução do Conselho de Ministros n.º 34/2008, de 22 de fevereiro, aprovou o programa de redução de prazos de pagamento a fornecedores de bens e serviços. Para cálculo do prazo médio de pagamentos (PMP) foi criado um indicador no qual o numerador (DF) corresponde ao valor das dívidas de curto prazo a fornecedores e o denominador (A) respeita às aquisições de bens e serviços, efetuadas no mesmo período temporal (Despacho n.º 9870/2009, de 13 de abril).

Relativamente aos anos anteriores, o PMP apresenta uma redução deveras importante e significativa, como se descreve:

Anos	2014	2015	2016	2017
PMP	21	6	5	3

Relativamente ao exercício económico de 2017, a evolução trimestral foi a seguinte:

2017	1º trimestre	2º trimestre	3º trimestre	4º trimestre
PMP	3	4	6	3

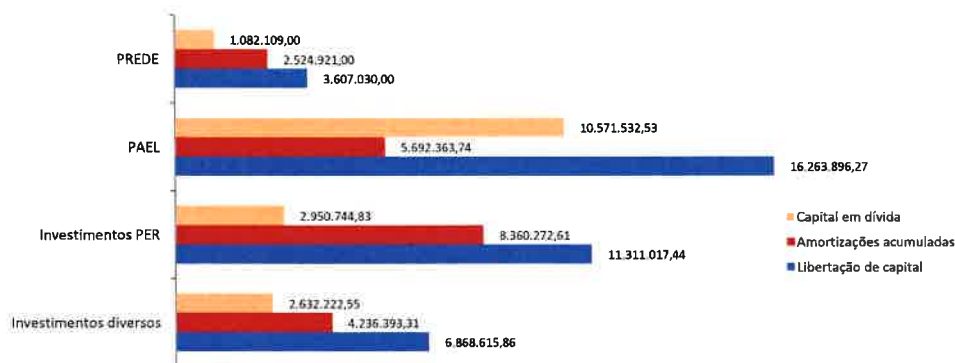
Descrição	1º trimestre	2º trimestre	3º trimestre	4º trimestre	Total
<b>Dívidas a Fornecedores (DF)</b>					
22 (Exclui 229)	201.170,44	80.942,22	68.960,76	34.722,05	385.795,47
252	0,00	0,00	0,00	0,00	0,00
261 (Exclui 2619)	30.502,89	12.022,89	85.292,81	0,00	127.818,59
265	0,00	0,00	0,00	0,00	0,00
266	0,00	0,00	0,00	0,00	0,00
267	0,00	2.635,50	2.010,00	0,00	4.645,50
<b>Total Trimestre</b>	<b>231.673,33</b>	<b>95.600,61</b>	<b>156.263,57</b>	<b>34.722,05</b>	<b>518.259,56</b>
<b>Aquisições de bens e serviços (A)</b>					
31 (débito s/ 317 e	76.150,46	109.542,96	132.482,50	129.281,54	447.457,46
62 (saldo)	1.421.552,58	2.578.746,51	2.062.239,31	3.430.176,61	9.492.715,01
42 (débitos)	44.946,95	120.919,67	212.514,88	1.484.985,38	1.863.366,88
442 (débitos)	131.867,58	214.468,51	294.832,43	1.149.275,07	1.790.443,59
445 (débitos)	111.798,98	375.855,77	332.083,91	490.278,28	1.310.016,94
45 (débitos)	2.268,86	292,50	52.991,42	508.858,70	564.411,48
<b>Total Trimestre</b>	<b>1.788.585,41</b>	<b>3.399.825,92</b>	<b>3.087.144,45</b>	<b>7.192.855,58</b>	<b>15.468.411,36</b>
<b>PMP</b>	<b>(DF/4)/A x 365</b>				<b>3,06</b>

## Empréstimos a médio e longo prazos

QUADRO Nº 36

Descrição	Libertação de capital	Amortizações acumuladas	Capital em dívida
Investimentos diversos	6.868.615,86	4.236.393,31	2.632.222,55
Investimentos no âmbito do PER	11.311.017,44	8.360.272,61	2.950.744,83
PREDE - Programa de Regularização Extraordinária de Dívidas do Estado	3.607.030,00	2.524.921,00	1.082.109,00
PAEL - Plano de Apoio à Economia Local	16.263.896,27	5.692.363,74	10.571.532,53
<b>Total</b>	<b>38.050.559,57</b>	<b>20.813.950,66</b>	<b>17.236.608,91</b>

FIGURA 24



## Receita Anual absorvida pelo Serviço da Dívida e o Peso dos Encargos Financeiros na Despesa Corrente

QUADRO Nº 37

Descrição	2014	2015	2016	2017
Serviço da Dívida	12,93	10,74	12,10	8,42
Receita Total				
Encargos Financeiros	1,86	1,77	0,06	1,23
Despesa Corrente				

Nota: O peso dos juros decorrentes da dívida de empréstimos, relativamente à despesa total, situa-se em 2017 nos 0,95%, enquanto que o total do serviço da dívida se situa nos 9,20 % da despesa total

## Detalhe da Dívida a Credores de Médio e Longo Prazo - Protocolo de cooperação entre a Câmara e a EDP Distribuição

No ano de 1988, relativamente à concessão do serviço de distribuição de energia elétrica em baixa tensão, foi apurada a dívida do montante de 81.783.344,64 € que, após vários anos de negociação, ficou fixada em 21.618.285,93 €. Este abatimento à dívida do valor de 60.165.058,71 €, resulta da anulação dos juros debitados de dezembro de 1988 a dezembro de 1994, no montante de 54.172.506,26 € e da valorização excepcional do património afeto à concessão e transferido para a EDP, no valor de 5.992.552,45 €.

A 10 de outubro de 2002 foi submetido à aprovação da Câmara Municipal, o Protocolo de Cooperação entre a Autarquia e a EDP Distribuição para regularização do saldo da dívida, tendo sido assinado em 25 de Novembro do mesmo ano.

O Protocolo refere que o pagamento da dívida é no prazo de 20 anos, em prestações trimestrais, com vencimento no último dia do trimestre, por encontro de contas com a renda de concessão, desde o primeiro trimestre de 2002 até ao último trimestre de 2021 e última prestação de 13.700.196,10 €, com possibilidade de renovação por mais 20 anos, a par da renovação do contrato de concessão, em condições a acordar nessa altura.

Até final do ano 2017 já foi pago o valor de 4.751.017,80 €, faltando ainda liquidar a dívida do valor de 16.780.430,90 €.

Os retroativos das rendas de concessão resultantes da aplicação da Portaria nº 437/2001 e da Adenda ao Protocolo celebrado entre o Presidente da Comissão Executiva da EDP e o Presidente da ANMP em 12 de junho de 2000, seriam abatidos ao montante da dívida. No caso do Município, o valor correspondeu a 86.837,23€, encontrando-se saldado.

## Estrutura e execução do Investimento

O mapa de Execução Anual do Plano Plurianual de Investimentos apresenta um nível de execução global de 27,41%, resultado do quociente entre o valor executado do ano (4.396.738,50€) e o valor global previsto deduzido do montante executado referente a anos anteriores (22.774.482,09€ - 2.583.746,14€). Esta taxa reflete o peso da execução anual face à previsão global do PPI (ano + anos seguintes).

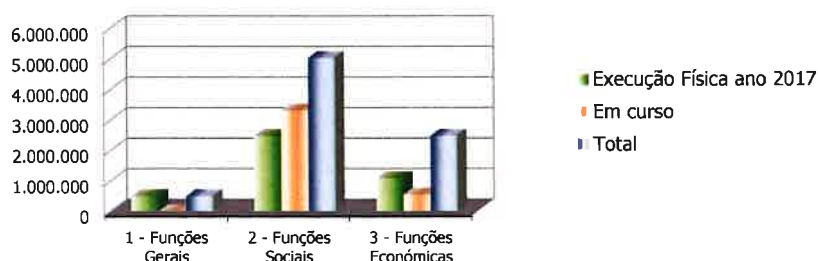
A realização dos projetos insertos em PPI tem uma continuidade no tempo, dado que a obra inicia-se e vai obedecendo a um cronograma financeiro, dando origem a faturas de execução física e obra em curso. Tendo em conta este facto, apura-se uma taxa de execução na ordem dos 91,56%. Se a análise tiver por base a execução física (faturação) a realização do ano situa-se em 48,80%.

Para a análise mais aturada do comportamento do investimento nas diferentes dinâmicas de atuação da gestão municipal, sugere-se a leitura dos quadros seguintes:

QUADRO Nº 38

Objectivos	Áreas de Investimento	A	B2	(B1+B2) / A	C	C/A	D=(B1+B2) +C	D/A
		Dotação Definida (final)	Execução Física ano 2017	%	Em Curso	%	Total (Cabimento)	%
1 Funções Gerais	Edifícios Património Municipal	400.500,00	179.158,18	44,73%	1.574,40	0,39%	180.732,58	45,13%
	Mobiliário Maquinaria Equipamento	323.156,00	313.133,16	96,90%	442,43	0,14%	313.575,59	97,04%
	Material de Transporte	80,00		0,00%		0,00%		0,00%
	Outras funções gerais	91.882,00	91.155,30	99,21%		0,00%	91.155,30	99,21%
2 Funções Sociais	Educação	2.259.902,00	656.463,87	29,05%	1.583.301,54	70,06%	2.239.765,41	99,11%
	Ação Social	842.207,09	519.298,65	61,66%	317.927,44	37,75%	837.226,09	99,41%
	Ordenamento Território	379.498,00	67.212,77	17,71%	254.550,14	67,08%	321.762,91	84,79%
	Prot meio ambiente conserv natureza	585.092,00	260.719,60	44,56%	90.726,19	15,51%	351.445,79	60,07%
	Cultura	1.195.581,56	178.915,66	14,96%	1.003.043,84	83,90%	1.181.959,50	98,86%
	Desporto Recreio e Lazer	908.892,50	795.741,21	87,55%	55.312,91	6,09%	851.054,12	93,64%
3 Funções Económicas	Indústria e energia	10.700,00	10.338,98	96,63%	84,35	0,79%	10.423,33	97,41%
	Construções e Pav. - Alfena	523.100,00	85.930,41	16,43%	385.479,99	73,69%	471.410,40	90,12%
	Construções e Pav. - Campo e Sobrado	482.200,00	431.694,76	89,53%	1.534,67	0,32%	433.229,43	89,84%
	Construções Pav. - Ermesinde	364.335,00	196.750,55	54,00%	152.792,96	41,94%	349.543,51	95,94%
	Construções e Pav. - Valongo	260.582,00	236.830,44	90,89%	0,00	0,00%	236.830,44	90,89%
	Outras Obras Construção Concelho	124.065,00	115.910,46	93,43%	6.174,71	4,98%	122.085,17	98,40%
	Segurança Rodoviária	21.500,00	21.050,50	97,91%		0,00%	21.050,50	97,91%
4 Outras Funções	Diversas não especificadas	236.434,00	236.434,00	100,00%	0,00	0,00%	236.434,00	100,00%
<b>Totais</b>		<b>9.009.707,15</b>	<b>4.396.738,50</b>	<b>48,80%</b>	<b>3.852.945,57</b>	<b>42,76%</b>	<b>8.249.684,07</b>	<b>91,56%</b>

FIGURA 25



## Grandes Opções do Plano

As Grandes Opções do Plano representam o quadro de desenvolvimento da intervenção municipal, sendo constituídas pelo Plano Plurianual de Investimentos e pelas Atividades Mais Relevantes e cuja taxa de execução das GOP's será a que tem por base o registo da faturação, 65,30% traduzindo a despesa efetivamente realizada.

O PPI contém a despesa de investimento, sendo que as Atividades Mais Relevantes incluem despesas correntes, com carácter plurianual.

Na dotação das Grandes Opções do Plano, o Plano Plurianual de Investimentos representa 63,32% e as Atividades Mais Relevantes 36,68%. Relativamente ao valor realizado das Grandes Opções do Plano, o PPI e as AMR têm um peso de 47,32% e de 52,68%, respetivamente.

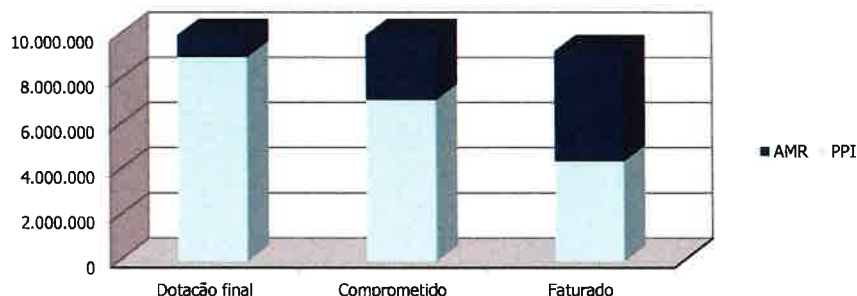
O mapa que a seguir se apresenta mostra a estrutura das Grandes Opções do Plano por objetivos, comparando o valor executado.

QUADRO Nº 39

Classificação Funcional	Dotação final		Comprometido		Realizado	
	PPI	AMR	PPI	AMR	PPI	AMR
1 Funções Gerais	815.618,00	570.786,00	583.446,64	523.764,60	583.446,64	523.420,22
2 Funções Sociais	6.171.173,15	3.356.791,00	4.794.255,70	3.222.336,66	2.478.351,76	3.180.688,68
3 Funções Económicas	1.786.482,00	161.183,00	1.492.547,73	62.788,04	1.098.506,10	62.788,03
4 Outras Funções	236.434,00	1.130.700,00	236.434,00	1.127.353,89	236.434,00	1.127.353,89
Totais	9.009.707,15	5.219.460,00	7.106.684,07	4.936.243,19	4.396.738,50	4.894.250,82
Total GOP's	14.229.167,15		12.042.927,26		9.290.989,32	

FIGURA 26

Grandes Opções do Plano



A parte mais significativa da afetação das despesas das GOP, na ótica da realização, ocorreu nas Funções Sociais com um montante de despesa realizada de 5.659.040,44 €, consequência do esforço realizado pela Autarquia no que concerne à Educação, Ação Social, Desporto, Recreio e Lazer e Resíduos Sólidos.

As Funções Gerais são do valor total de 1.106.866,86 €, surgindo por último as Outras Funções e as Funções Económicas nos montantes de 1.363.787,89 € e de 1.161.294,13 €, respetivamente.

## Despesa de Investimento e fontes de financiamento

Destacam-se da execução do PPI as componentes que constituem o investimento, a seguir referenciadas:

QUADRO Nº 40

Descrição	Montantes			
	Faturado	%	Pago	%
Terrenos	292,50	0,01%	292,50	0,01%
Edifícios	1.400.320,81	31,85%	1.400.320,81	31,85%
Construções diversas	2.172.226,79	49,41%	2.172.226,79	49,41%
Equipamento de informática	280.105,22	6,37%	280.105,22	6,37%
Software informático	81.070,31	1,84%	81.070,31	1,84%
Equipamento administrativo	37.270,83	0,85%	37.270,83	0,85%
Equipamento básico	179.793,91	4,09%	179.793,91	4,09%
Outros investimentos	9.224,13	0,21%	9.224,13	0,21%
Unidades de participação	236.434,00	5,38%	236.434,00	5,38%
<b>Total</b>	<b>4.396.738,50</b>	<b>100,00%</b>	<b>4.396.738,50</b>	<b>100,00%</b>

Esta descrição permite analisar as despesas económicas, ocupando uma percentagem significativa os Edifícios e as Construções Diversas.

O Investimento Autárquico foi financiado pelas componentes descritas no quadro a seguir:

QUADRO Nº 41

Descrição	Montante	%
Fundo de Equilíbrio Financeiro	562.673,00	12,80%
Partic comunitária proj cofinanciados	313.341,22	7,13%
Poupança corrente (parte)	3.520.724,28	80,08%
<b>Total</b>	<b>4.396.738,50</b>	<b>100,00%</b>

Na ótica da realização, a despesa de investimento constitui 54,95% da despesa de capital e diz essencialmente respeito a obras em Edifícios (do Património Municipal; Educação; Desporto; Recreio e Lazer) e a Beneficiação da Rede Viária do Concelho.


## Relação Receitas e Despesas e suas componentes

### Mapa de Origem e Aplicação de Fundos

O quadro a seguir permite apreciar os grandes grupos de receita, que de forma agrupada servem de cobertura às despesas, por ordem decrescente de rigidez.

QUADRO Nº 42

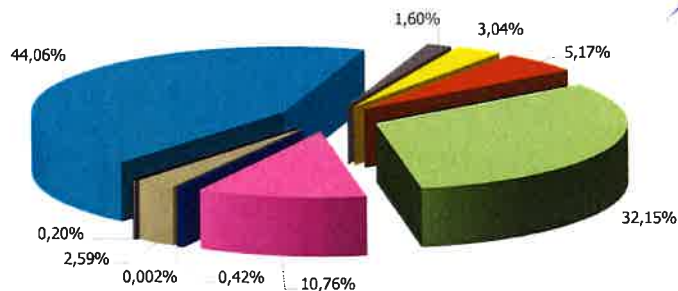
ORIGEM DE FUNDOS		APLICAÇÃO DE FUNDOS	
Fundos Municipais (Correntes)	25,16%	Pessoal	29,88%
Imposto Único Circulação, IMT e Outros	11,84%	Bens e Serviços	29,56%
Outras Transferências Correntes	3,65%	Restantes despesas	9,90%
Taxas, Venda de Bens e Serviços e Rendimentos de Propriedade	18,59%	Encargos Financeiros	0,86%
Outras Receitas correntes	0,38%	Ativos financeiros	0,63%
Imposto Municipal s/ Imóveis e Derrama	27,64%	Passivos Financeiros	7,54%
Fundos Municipais (Capital)	1,49%	Investimento + Transferências de Capital	13,06%
Outras Transferências	0,83%	Saldo Final	8,56%
Outras receitas	0,17%		
Saldo Inicial	10,25%		

 Poupança Disponível = (Poupança Corrente - Amortizações)

## ANÁLISE GRÁFICA DA ESTRUTURA DA EXECUÇÃO DO ORÇAMENTO

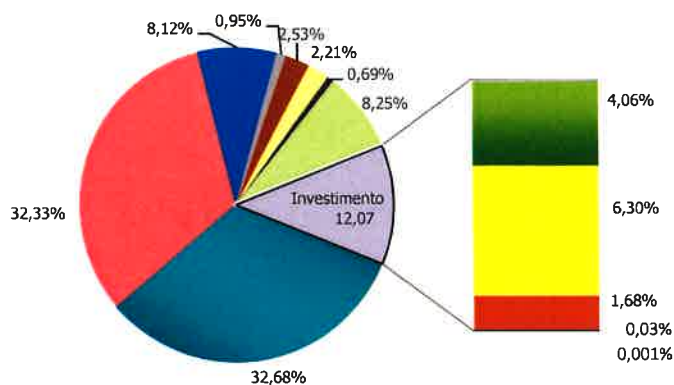
FIGURA 27

### Estrutura da Receita Total



■ Impostos Directos	44,06%	■ Venda de Bens e Serviços	10,76%
■ Impostos Indirectos	1,60%	■ Outras Receitas Correntes	0,42%
■ Taxas Multas e O. Penalidades	3,04%	■ Transferências de Capital	2,59%
■ Rendimentos de Propriedade	5,17%	■ Venda de Bens de Investimento	0,002%
■ Transferências Correntes	32,15%	■ Reposições não abatidas nos pagam.	0,20%

### Estrutura da Despesa Total



■ Pessoal	32,68%	■ Ativos Financeiros	0,69%
■ Aquisição de Bens e Serviços	32,33%	■ Passivos Financeiros	8,25%
■ Transferências Correntes	8,12%	■ Investimento	12,07%
■ Encargos Financeiros	0,95%	■ Edifícios	4,06%
■ Outras Despesas Correntes	2,53%	■ Construções diversas	6,30%
■ Transferências de Capital	2,21%	■ Equipamento diverso	1,68%
		■ Ativos Financeiros	0,17%

## EXECUÇÃO GLOBAL DO ORÇAMENTO

### Taxas de execução, tendo por base o Orçamento Inicial

QUADRO Nº 43

Rubricas	Anos	2014	2015	2016	2017	Média
Receita:						
Corrente		100,26%	102,69%	100,77%	98,53%	100,56%
Capital		72,75%	68,08%	313,78%	12,17%	116,70%
Total		92,00%	99,00%	104,24%	92,87%	97,03%
Despesa:						
Corrente		94,91%	94,02%	95,73%	127,78%	103,11%
Capital		92,07%	96,64%	114,78%	59,07%	90,64%
Total		93,31%	94,32%	99,60%	85,06%	93,07%

### Previsão Final / Execução

QUADRO Nº 44

Descrição	Orçamento Final	Execução ( Realizado)	Taxa execução	Desvio
Receita:				
Corrente	32.956.466,00 €	32.879.352,16 €	99,77%	-77.113,84 €
Capital	3.847.620,41 €	876.524,22 €	22,78%	-2.971.096,19 €
Outras	468,00 €	65.879,44 €	14076,80%	65.411,44 €
Subtotal	36.804.554,41 €	33.821.755,82 €	91,90%	-2.982.798,59 €
Saldo gerência anterior	3.864.458,19 €	3.864.458,49 €		
Total	40.669.012,60 €	37.686.214,31 €	92,67%	-2.982.798,59 €
Despesa:				
Corrente	28.041.968,45 €	26.458.821,76 €	94,35%	-1.583.146,69 €
Capital	12.627.044,15 €	8.000.683,63 €	63,36%	-4.626.360,52 €
Total	40.669.012,60 €	34.459.505,39 €	84,73%	-6.209.507,21 €

A receita corrente executada foi de 98,53% do orçamento inicial. No tocante à receita de capital, este indicador foi de 12,17%.

A média aritmética simples da cobrança dos últimos quatro anos rondou os 97,03% (100,56% para correntes e 116,70% para capital).

Observando o Controlo Orçamental da Receita, no seguimento da execução orçamental, o grau de execução da receita é de 91,73%, sendo o registo das receitas correntes de 98,61% e para capital 22,78%. Este valores diferem dos anteriores dado que têm por base a receita líquida (deduzida dos reembolsos e restituições).

Analisando agora os valores orçamentados finais, no que respeita à despesa global realizada, a percentagem de execução foi de 84,73%. No que concerne à despesa corrente este indicador é de 94,35% para a despesa corrente e de 63,36% para a de capital.

A média aritmética simples da despesa global nos último quatro anos, resultado das previsões iniciais e execuções, situa-se em 93,07% (100,56% para corrente e 116,70% para capital).

Quando analisado o Controlo Orçamental da Despesa, o mesmo evidencia um grau de execução global de 84,73%, sendo 94,35% para a despesa corrente e 63,36% para a despesa de capital, na ótica dos pagamentos.

## Receita Prevista/ Cobrada

QUADRO Nº 45

Descrição	2016			Ano 2017		
	Receita		Desvios %	Receita		Desvios %
	Dotação final	Cobrada		Dotação final	Cobrada	
<b>Receita Corrente</b>						
Impostos Diretos:	14.348.000,00	13.967.160,08	-2,65%	14.850.000,00	14.876.715,10	0,18%
Imposto municipal s/ imóveis	9.173.000,00	8.888.505,64	-3,10%	9.100.000,00	8.953.514,61	-1,61%
Imposto único circulação	2.002.000,00	1.806.490,54	-9,77%	2.100.000,00	1.937.335,38	-7,75%
Imposto mun. s/ trans onerosas imóveis	1.852.000,00	1.858.729,85	0,36%	2.010.000,00	2.524.399,91	25,59%
Derrama	1.291.000,00	1.411.629,25	9,34%	1.620.000,00	1.461.465,20	-9,79%
Imposto abolidos	30.000,00	1.804,80	-93,98%	20.000,00	0,00	-100,00%
Impostos Indiretos:	303.000,00	820.063,29	170,65%	546.000,00	540.067,24	-1,09%
Loteamentos e obras	15.000,00	600.382,74	3902,55%	250.000,00	122.276,08	-51,09%
Outros imp ind. especific autarq locais	288.000,00	219.680,55	-23,72%	296.000,00	417.791,16	41,15%
Taxas, Multas e Outras Penalidades	436.000,00	637.068,48	46,12%	744.493,00	1.026.351,13	37,86%
Rendimentos de Propriedade	1.779.160,00	1.741.515,40	-2,12%	1.795.500,00	1.744.569,12	-2,84%
Transferências Correntes:	10.635.985,00	10.620.606,83	-0,14%	10.864.941,00	10.854.386,99	-0,10%
Fundos	9.245.812,00	9.245.750,00	0,00%	9.245.812,00	9.481.135,02	2,55%
Outras - Estado	1.090.500,00	1.228.693,02	12,67%	1.147.000,00	1.261.499,45	9,98%
Particip comunit. proj. co-financiados	199.673,00	49.712,28	-75,10%	294.129,00	33.347,52	-88,66%
Serviços e fundos autónomos	100.000,00	96.451,53	-3,55%	178.000,00	78.405,00	-55,95%
Venda de Bens e Serviços Correntes	3.644.500,00	3.662.326,70	0,49%	3.920.000,00	3.694.438,46	-5,75%
Outras Receitas correntes	164.951,99	186.281,71	12,93%	235.532,00	142.824,12	-39,36%
<b>Total da Receita Corrente</b>	<b>31.311.596,99</b>	<b>31.635.022,49</b>	<b>1,03%</b>	<b>32.956.466,00</b>	<b>32.879.352,16</b>	<b>-0,23%</b>
<b>Receita de Capital</b>						
Venda de bens de investimento	1.000,00	0,00	0,00%	1.000,00	510,00	-49,00%
Transferências de Capital:	1.085.492,00	1.375.726,61	26,74%	3.846.620,41	876.014,22	-77,23%
Fundos	517.074,00	517.074,00	0,00%	517.074,00	562.673,00	8,82%
Particip comunit. proj. co-financiados	568.418,00	858.652,61	51,06%	3.179.546,41	313.341,22	-90,15%
Outras				150.000,00		-100,00%
Ativos financeiros	231.840,00	231.840,00	0,00%			
<b>Total da Receita de Capital</b>	<b>1.318.332,00</b>	<b>1.607.566,61</b>	<b>21,94%</b>	<b>3.847.620,41</b>	<b>876.524,22</b>	<b>-77,22%</b>
Reposições não abatidas aos pagamentos	7.750,01	16.468,17		468,00	65.879,44	
Saldo da gerência anterior	2.383.663,68	2.383.663,68		3.864.458,19	3.864.458,19	
<b>Total da Receita</b>	<b>35.021.342,68</b>	<b>35.642.720,95</b>	<b>2%</b>	<b>40.669.012,60</b>	<b>37.686.214,01</b>	<b>-7%</b>

Pela análise do quadro verifica-se que a receita cobrada no exercício económico de 2017 apresenta um desvio negativo de 7%, relativamente aos montantes das dotações previstas finais.

Constata-se, tal como no ano anterior, que o nível de execução da receita se aproxima dos montantes das dotações finais, facto que denota rigor e exatidão na previsão da receita, aquando a elaboração do Orçamento.

## Despesa Prevista/Compromissos e Pagamentos

QUADRO Nº 46

Classificação Orgânica	Dotação Orçamental			Despesa		Diferença (compr-pago)	
	Inicial	Final	Var %	Comprometida	Paga	Valor	%
<b>01 Assemb.Mun.</b>	47.500,00	47.500,00	0,00%	27.655,86	27.655,86	0,00	0,00%
01 Pessoal	42.000,00	42.000,00	0,00%	24.560,08	24.560,08	0,00	0,00%
02 Aquisição de bens e serviços	5.500,00	5.500,00	0,00%	3.095,78	3.095,78	0,00	0,00%
<b>Despesa Corrente</b>	<b>47.500,00</b>	<b>47.500,00</b>	<b>0,00%</b>	<b>27.655,86</b>	<b>27.655,86</b>	<b>0,00</b>	<b>0,00%</b>
<b>02 Cãm Munic</b>	26.920.403,00	27.994.468,45	0,04	26.761.937,11	26.430.940,90	330.996,21	0,01
01 Pessoal	11.787.983,00	11.334.433,00	-3,85%	11.236.109,82	11.236.109,82	0,00	0,00%
02 Aquisição de bens e serviços	11.481.545,00	12.130.965,19	5,66%	11.428.950,42	11.136.630,80	292.319,62	2,56%
03 Juros e outros encargos	390.701,00	329.901,00	-15,56%	325.875,47	325.875,47	0,00	0,00%
04 Transferências correntes	2.720.667,00	2.922.229,00	7,41%	2.833.873,97	2.799.334,51	34.539,46	1,22%
05 Subsídios	0,00	63.313,00	100,00%	62.788,03	62.788,03	0,00	0,00%
06 Outras despesas correntes	539.507,00	1.213.627,26	124,95%	874.339,40	870.202,27	4.137,13	0,47%
<b>Despesa Corrente</b>	<b>26.920.403,00</b>	<b>27.994.468,45</b>	<b>3,99%</b>	<b>26.761.937,11</b>	<b>26.430.940,90</b>	<b>330.996,21</b>	<b>1,24%</b>
07 Aquisição de bens de capital	9.940.526,00	8.773.273,15	-11,74%	6.870.250,07	4.160.304,50	2.709.945,57	39,44%
08 Transferências de capital	522.524,00	772.224,00	47,79%	763.263,30	760.739,97	2.523,33	0,33%
09 Ativos financeiros	236.434,00	236.434,00	0,00%	236.434,00	236.434,00	0,00	0,00%
10 Passivos financeiros	2.845.113,00	2.845.113,00	0,00%	2.843.205,16	2.843.205,16	0,00	0,00%
<b>Despesa de Capital</b>	<b>13.544.597,00</b>	<b>12.627.044,15</b>	<b>-6,77%</b>	<b>10.713.152,53</b>	<b>8.000.683,63</b>	<b>2.712.468,90</b>	<b>25,32%</b>
<b>Total</b>	<b>40.512.500,00</b>	<b>40.669.012,60</b>	<b>0,39%</b>	<b>37.502.745,50</b>	<b>34.459.280,39</b>	<b>3.043.465,11</b>	<b>8,12%</b>
Despesa Corrente	26.967.903,00	28.041.968,45	3,98%	26.789.592,97	26.458.596,76	330.996,21	1,24%
Despesa de Capital	13.544.597,00	12.627.044,15	-6,77%	10.713.152,53	8.000.683,63	2.712.468,90	25,32%

## Indicadores

### Rácios Financeiros

Pessoal	34,31 %	Amortizações e Juros	8,42 %
Receita Corrente		Receitas Totais	
Despesa Corrente	80,62 %	Receitas Próprias	63,92 %
Receita Corrente		Despesa Total	

### Rácios de Expressão das Finanças Municipais sobre o Concelho

Desp. c /Pessoal	118,16 €/habit	Impostos	161,77 €/habit
População Residente		População Residente	
Investimento	43,65 €/habit	Investimento	554,71 €/Km <sup>2</sup>
População Residente		Área Municipal	
Receita cobrada	394,81 €/habit	Compromissos por pagar	31,94 €/habit
População Residente		População Residente	

Fontes/Entidades: INE/PORDATA - população residente/2016: 95.300

**Eleitos Locais - Remunerações auferidas, durante 2017, no âmbito do exercício das funções.**

Nome	Cargo	Rendim. Bruto	Descontos	Ren.Jim. Líquido
José Manuel Pereira Ribeiro	Presidente	65 649,41	29 013,41	36 636,00
Ana Maria Martins Rodrigues	Vice presidente	11 218,50	4 617,88	6 600,62
José Augusto Sobral Pires	Vice presidente	6 410,95	610,52	5 800,43
Jose Maria Veloso Delgado	Vereador (1/2T)	3 238,54	568,00	2 670,54
Luisa Maria Correia Oliveira	Vereadora	38 863,72	16 198,96	22 664,76
Maria Manuela Moreira Duarte	Vereadora (1/2T)	3 655,41	597,25	3 058,16
Orlando Gaspar Rodrigues	Vereador	49 013,36	20 885,24	28 128,12
Paulo Jorge Esteves Ferreira	Vereador	10 727,16	4 079,15	6 648,01
Adriano Soares Ribeiro	Vereador	2 823,84	--	2 823,84
Ana Isabel Loureiro Pereira	Vereadora	2 900,12	--	2 900,12
Hélio Fernando da Silva Rebelo	Vereador	2 671,20	--	2 671,20
João Paulo Rodrigues Baltazar	Vereador	1 526,40	--	1 526,40
Maria da Trindade Morgado do Vale	Vereadora	2 136,94	--	2 136,94
Antonio Jorge Duarte do Aido	Vereador (Subst)	381,60	--	381,60
César Jorge da Silva Vasconcelos	Vereador (Subst)	1 908,00	--	1 908,00
Maria da Glória Alves e Castro	Vereadora (Subst)	76,32	--	76,32
Miguel Jorge Mendes Teixeira	Vereador (Subst)	76,32	--	76,32
Alberto Fernando Correia Neto	Vereador	610,40	--	610,40
Luis Miguel Mendes Ramalho	Vereador	534,10	--	534,10
Rosa Maria de Sousa Martins Rocha	Vereadora	381,50	--	381,50
José António Ferreira da Silva	Vereador (Subst)	305,20	--	305,20
Abílio José Vilas Boas Ribeiro	Presidente A.M.	2 365,69	--	2 365,69
Joaquim Jerónimo Pereira	1º Secretário	1 240,20	--	1 240,20
Ana Maria Martins Rodrigues	2º Secretário	1 240,20	--	1 240,20
António Joaquim Queijo Barbosa	1º Secretário	648,58	--	648,58
Cátia Sofia Andrade Gonçalves Lima	2º Secretário	820,28	--	820,28
Adelino Joaquim Machado Soares	Membro A.M.	457,90	--	457,90
Agostinho Barbosa Vieira Rodrigues Silvestre	Membro A.M.	152,60	--	152,60
Albino da Silva Martins Poças	Membro A.M.	305,28	--	305,28
Alexandre Manuel da Silva Teixeira	Membro A.M.	152,60	--	152,60
Alfredo da Costa Sousa	Membro A.M.	992,10	--	992,10
Ana Carina Fonseca da Silva	Membro A.M.	152,60	--	152,60
Anabela Maria Freire de Sousa	Membro A.M.	152,60	--	152,60
António César Ribeiro Ferreira	Membro A.M.	457,88	--	457,88
António Fernando Correia Monteiro	Membro A.M.	305,20	--	305,20
Antonio Sérgio Ribeiro Pinto	Membro A.M.	76,32	--	76,32
Armando Gabriel Teixeira Baltazar	Membro A.M.	457,88	--	457,88
Arnaldo Pinto Soares	Membro A.M.	1 068,42	--	1 068,42
Catarina Maria Moreira das Neves Lobo	Membro A.M.	610,48	--	610,48
Cátia Andreia Campos Teles	Membro A.M.	76,32	--	76,32
Cátia Sofia Andrade Gonçalves Lima	Membro A.M.	152,64	--	152,64
Celestino Marques Neves	Membro A.M.	305,28	--	305,28
César Augusto de Oliveira Ferreira	Membro A.M.	381,56	--	381,56
Cláudia Sofia Andrade Gonçalves Lima	Membro A.M.	76,32	--	76,32
Daniel Filipe Alves Felgueiras	Membro A.M.	686,84	--	686,84
Daniel Torres Gonçalves	Membro A.M.	686,82	--	686,82
Daniela Filipa Moreira Santos	Membro A.M.	305,28	--	305,28
Diomar da Silva Ferreira dos Santos	Membro A.M.	152,64	--	152,64
Esperança Maria de Oliveira Teixeira	Membro A.M.	152,60	--	152,60
Fernando Jorge das Neves Ferreira	Membro A.M.	152,60	--	152,60
Fernando Silva Teixeira	Membro A.M.	228,96	--	228,96
Filipe José Oliveira Dias Peixoto	Membro A.M.	228,96	--	228,96
Helena Isabel Coelho dos Santos	Membro A.M.	76,32	--	76,32
Hélio Fernando da Silva Rebelo	Membro A.M.	152,60	--	152,60
Henrique Jorge Campos Cunha	Membro A.M.	158,40	--	158,40
Hugo Jorge da Rocha Padilha	Membro A.M.	152,60	--	152,60
Ílídia Rosa da Silva Maia	Membro A.M.	305,28	--	305,28
Ivo Vale das Neves	Membro A.M.	839,46	--	839,46
Joana Catarina Martins Machado	Membro A.M.	152,64	--	152,64
João Fernando da Costa Morgado	Membro A.M.	228,90	--	228,90
Joaquim Moreira	Membro A.M.	152,60	--	152,60
José Eduardo Brandão Pereira	Membro A.M.	76,32	--	76,32
José Eduardo Coelho Abreu	Membro A.M.	152,64	--	152,64
Jose Joaquim Alves Nora	Membro A.M.	305,28	--	305,28
Josué Lima Morais	Membro A.M.	305,28	--	305,28
Luis Miguel Mendes Ramalho	Membro A.M.	686,88	--	686,88
Manuel Ramos Melo	Membro A.M.	152,60	--	152,60
Narciso Joaquim Pereira Moura	Membro A.M.	228,96	--	228,96
Nuno António Dias Monteiro	Membro A.M.	915,84	--	915,84
Nuno Miguel Borges Pinheiro Cardoso	Membro A.M.	992,14	--	992,14
Octávio Jose da Silva Pereira	Membro A.M.	228,96	--	228,96
Otilia Marques Ferreira	Membro A.M.	76,32	--	76,32
Paula Cristina Silva Moreira	Membro A.M.	381,56	--	381,56
Paulo Miguel Silva Santos	Membro A.M.	76,30	--	76,30
Rosa Maria de Sousa Martins Rocha	Membro A.M.	320,55	--	320,55
Rui Alexandre Sevolva de Abreu	Membro A.M.	381,60	--	381,60
Sónia Alexandra Ferreira da Silva e Sousa	Membro A.M.	457,88	--	457,88
Sónia Isabel Leite Ferreira da Silva	Membro A.M.	290,16	--	290,16
Teresa Marta Correia Sousa Raposo	Membro A.M.	76,32	--	76,32
Tiago Ferreira da Silva Moreira Dionísio	Membro A.M.	534,20	--	534,20
Tiago Filipe Ramalho Teixeira	Membro A.M.	228,96	--	228,96
<b>Totais</b>		<b>229 440,17</b>	<b>76 570,41</b>	<b>152 869,76</b>

Fonte: Declarações emitidas pelo Município no âmbito do n.º1 alínea b), do artigo 119.º do Código do IRS

## Evolução de Rácios

O quadro seguinte permite observar a evolução de um conjunto de indicadores de gestão que sustentam as análises apresentadas.

QUADRO Nº 47

RÁCIOS	2014	2015	2016	2017	Observações
Impostos Locais / Receita corrente	48,21%	47,75%	46,84%	<b>46,89%</b>	
Transferências correntes / Receita corrente	32,95%	33,37%	33,64%	<b>33,01%</b>	
Pessoal/ Receita corrente	36,90%	36,15%	35,07%	<b>34,25%</b>	
Despesa corrente/ Receita corrente	79,84%	77,42%	77,06%	<b>80,47%</b>	
Receitas próprias correntes/ Receita corrente	67,05%	66,63%	66,36%	<b>66,99%</b>	Peso dos diversos agregados orçamentais na Receita corrente, de capital e total
Fundo municipal corrente/ Receita corrente	27,91%	29,10%	29,29%	<b>28,84%</b>	
Transferências de capital / Receita de capital	100,00%	98,92%	85,58%	<b>99,94%</b>	
Fundo municipal de capital/ Receita de capital	49,57%	79,94%	32,17%	<b>64,19%</b>	
Receita corrente / Receita total	95,27%	93,28%	88,74%	<b>97,21%</b>	
Receitas próprias/ Receita total	63,88%	62,25%	58,88%	<b>65,12%</b>	
Fundos municipais/ Receita total	28,28%	27,81%	27,44%	<b>29,70%</b>	
Pessoal/ Despesa corrente	46,22%	46,69%	45,50%	<b>42,56%</b>	Peso dos diversos agregados orçamentais na Despesa corrente, de capital e total
Encargos financeiros/ Despesa corrente	3,19%	2,41%	1,54%	<b>1,23%</b>	
Despesas de funcionamento/ Despesa corrente	88,22%	88,96%	87,97%	<b>87,95%</b>	
Investimento/ Despesa de capital	31,10%	41,98%	31,32%	<b>52,00%</b>	
Passivos financeiros/ Despesa de capital	59,94%	45,62%	57,60%	<b>35,54%</b>	
Despesas de funcionamento/ Despesa total	70,43%	69,13%	67,35%	<b>67,53%</b>	
Receitas próprias/ Despesa total	67,04%	66,87%	65,93%	<b>63,92%</b>	
Pessoal/ Aquisição de Serviços	153,09%	142,86%	133,10%	<b>120,15%</b>	Peso dos custos c/ pessoal nas aquisições de serviços
Encargos financeiros/ Serviço da dívida	10,93%	11,88%	8,02%	<b>10,28%</b>	Peso dos juros empréstimos mlp no serviço da dívida
Reembolso de capitais/ Serviço da dívida	89,07%	88,12%	91,98%	<b>89,72%</b>	Peso das amortizações emp. mlp no serviço da dívida
Serviço da dívida/ Receita corrente	13,57%	11,50%	14,78%	<b>9,66%</b>	Peso dos juros e das amortizações de empréstimos de mlp, na Receita corrente e Despesa total
Serviço da dívida/ Despesa total	13,57%	11,54%	14,68%	<b>9,20%</b>	
Pessoal/ População residente	119,17 €	119,26 €	116,30 €	<b>118,16 €</b>	a)
Investimento/ População residente	20,26 €	30,76 €	24,51 €	<b>43,65 €</b>	a)
Impostos Locais/ População residente	155,71 €	157,56 €	155,35 €	<b>161,77 €</b>	a)
Investimento/ Área municipal	256,96 €	390,28 €	311,05 €	<b>554,71 €</b>	Investimento anual por Km <sup>2</sup> da área do Concelho
Receita cobrada/habitante	338,99 €	351,53 €	373,77 €	<b>394,81 €</b>	a)
Compromissos por executar/habitante	4,27 €	1,63 €	8,65 €	<b>31,94 €</b>	a)
Dívida total/habitante	505,89 €	477,45 €	422,03 €	<b>379,31 €</b>	a)

Nota:

a) Dados população residente considerados: 2014 e 2015 - 95.123; 2016: 95.188; 2017: 95.300

R  
B. F. G.  
Vânia Sant.  
P

## Estrutura evolutiva do Orçamento

---

## ESTRUTURA EVOLUTIVA DO ORÇAMENTO

### Evolução da Receita

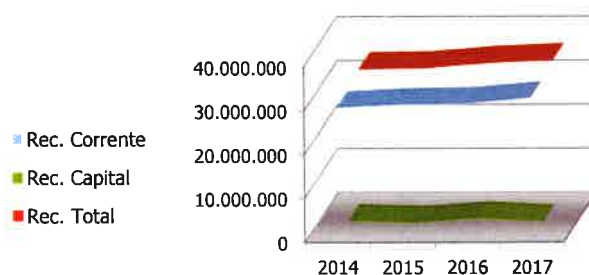
A figura e o quadro seguintes permitem visualizar não só a evolução global das receitas mas também o comportamento de cada uma das suas componentes económicas correntes e de capital. Na receita global, quando comparada com o ano anterior, verifica-se um acréscimo de 1,69%.

QUADRO Nº 48

Receita	Anos	2014	2015	Var. %	2016	Var. %	2017	Var. %
<b>Corrente</b>								
Impostos Diretos e Indiretos		14.811.379,14	14.992.687,43	1,22%	14.787.223,37	-1,37%	15.416.782,34	4,26%
Taxas, Multas O.Penalidades		462.004,93	480.434,59	3,99%	637.068,48	32,60%	1.026.351,13	61,11%
Rendimentos de Propriedade		1.800.375,99	1.801.635,76	0,07%	1.741.515,40	-3,34%	1.744.569,12	0,18%
Transferências Correntes		10.122.231,33	10.476.782,89	3,50%	10.620.606,83	1,37%	10.854.386,99	2,20%
Venda de Bens e Serviços		3.454.608,29	3.520.637,00	1,91%	3.662.326,70	4,02%	3.694.438,46	0,88%
Outras Receitas Correntes		70.068,61	121.661,87	73,63%	186.281,71	53,11%	142.824,12	-23,33%
<b>Total</b>		<b>30.720.668,29</b>	<b>31.393.839,54</b>	<b>2,19%</b>	<b>31.635.022,49</b>	<b>0,77%</b>	<b>32.879.352,16</b>	<b>3,93%</b>
<b>Capital</b>								
Venda de bens de investimento							510,00	100,00%
Transferência Capital		1.099.254,43	631.449,01	-42,56%	1.375.726,61	117,87%	876.014,22	-36,32%
Passivos Financeiros		0,00	0,00	0,00	231.840,00	100,00%	0,00	0,00%
<b>Total</b>		<b>1.099.254,43</b>	<b>638.349,01</b>	<b>-41,93%</b>	<b>1.607.566,61</b>	<b>151,83%</b>	<b>876.524,22</b>	<b>-45,48%</b>
Reposições não abatidas aos pagamentos		22.428,12	74.386,99	232%	16.468,17	-78%	65.879,44	300,04%
<b>Total Geral</b>		<b>31.842.350,84</b>	<b>32.106.575,54</b>	<b>0,83%</b>	<b>33.259.057,27</b>	<b>3,59%</b>	<b>33.821.755,82</b>	<b>1,69%</b>

### Representação gráfica da estrutura evolutiva da Receita cobrada

FIGURA 28



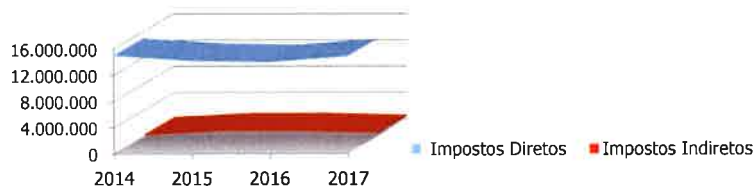
## Evolução da Receita Fiscal

Atendendo à sua importância, no quadro seguinte observa-se o comportamento da receita fiscal, composta por impostos locais e taxas, multas e outras penalidades que tem sofrido uma diminuição significativa.

QUADRO Nº 49

Rec. Fiscais	Anos	2014	2015	Var. %	2016	Var. %	2017	Var. %
<b>Impostos Diretos</b>		<b>14.993.322,69</b>	<b>14.163.264,27</b>	-5,54%	<b>13.967.160,08</b>	-1,38%	<b>14.876.715,10</b>	6,51%
Imposto Mun s/ Imóveis		8.932.264,06	9.027.579,43	1,07%	8.888.505,64	-1,54%	8.953.514,61	0,73%
Imp Único Circulação		2.254.568,46	1.763.281,48	-22%	1.806.490,54	2,45%	1.937.335,38	7,24%
Imp Mun Trans Oner Imóveis		2.254.568,46	1.809.741,37	-19,73%	1.858.729,85	2,71%	2.524.399,91	35,81%
Derrama		1.503.897,74	1.541.085,36	2,47%	1.411.629,25	-8,40%	1.461.465,20	3,53%
Impostos abolidos:								
Contribuição Autárquica		46.339,93	18.444,03	-60,20%	1.804,80	-90,21%	0,00	-100,00%
Imposto Municipal Sisa		1.684,04	3.132,60	86,02%	0,00	-100%	0,00	0,00%
<b>Impostos Indiretos</b>		<b>253.111,60</b>	<b>829.423,16</b>	227,69%	<b>820.063,29</b>	-1,13%	<b>540.067,24</b>	-34,14%
Loteamentos e obras		10.537,69	601.248,63	5605,70%	600.382,74	-0,14%	122.276,08	-79,63%
Ocupação da Via Pública		43.863,32	54.025,39	23,17%	60.041,00	11,13%	174.794,51	191,13%
Publicidade		32.165,12	32.566,70	1,25%	37.550,66	15,30%	40.054,08	6,67%
TMDP							22.501,46	100,00%
TDFTH		451,62	225,45	-50,08%	215,43	-4,44%	300,32	39,40%
Outros		166.093,85	141.356,99	-14,89%	121.873,46	-13,78%	180.140,79	47,81%
<b>Total Geral</b>		<b>15.246.434,29</b>	<b>14.992.687,43</b>	-1,66%	<b>14.787.223,37</b>	-1,37%	<b>15.416.782,34</b>	4,26%


FIGURA 29



QUADRO Nº 50

Rec. Fiscais	Anos	2014	2015	Var. %	2016	Var. %	2017	Var. %
<b>Taxas, Multas e Outras Penalidades</b>		<b>462.004,93</b>	<b>480.434,59</b>	3,99%	<b>637.068,48</b>	32,60%	<b>1.026.351,13</b>	61,11%
Loteamentos e obras		2.982,07	138.191,84	4534%	423.191,43	206,23%	175.923,30	-58,43%
Ocupação da via pública		4.451,30	4.965,84	11,56%	6.783,07	36,59%	11.989,35	76,75%
Caça, uso e porte de arma		208,35	161,17	-22,64%	0,00	-100,00%	0,00	0,00%
TDFTH		70,14	95,19	35,71%	85,17	-10,53%	80,01	-6,06%
Taxa p/ emissão cert registo		157,50	101,25	-35,71%	67,50	-33,33%	90,00	33,33%
Outras		243.283,44	162.453,47	-33,22%	65.570,71	-59,64%	108.548,40	65,54%
Juros de mora		176.692,35	127.964,29	-27,58%	107.187,74	-16,24%	718.364,40	570,19%
Coimas penalid. contra orden.		33.565,25	46.225,24	37,72%	33.689,01	-27,12%	11.159,54	-66,87%
Multas e penalidades diversas		594,53	276,30	-53,53%	493,85	78,74%	196,13	-60,29%

FIGURA 30



## Evolução da Despesa

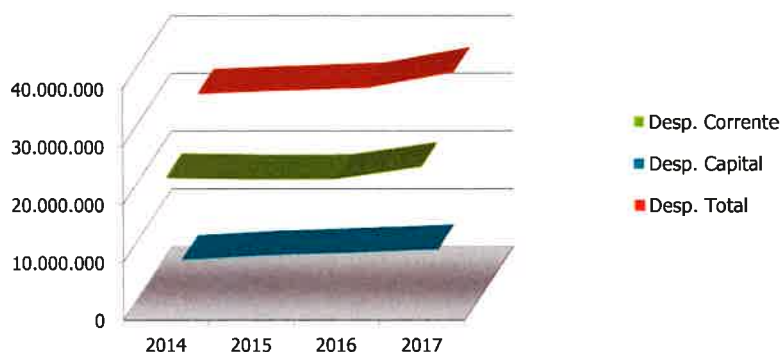
O quadro seguinte demonstra a evolução da despesa paga no último quadriênio.

QUADRO Nº 51

Despesa	Anos	2014	2015	Var. %	2016	Var. %	2017	Var. %
<b>Corrente</b>								
Pessoal		11.335.793,30	11.348.062,19	0,11%	11.070.383,16	-2,45%	11.260.669,90	1,72%
Aquis. Bens Serviços		9.719.655,48	9.793.911,12	0,76%	9.965.936,73	1,76%	11.139.726,58	11,78%
Juros e outros encargos		761.753,20	584.835,14	-23,23%	374.123,32	-36,03%	325.875,47	-12,90%
Transf. Correntes		2.108.078,38	2.098.045,59	-0,48%	2.549.060,71	21,50%	2.799.334,51	9,82%
Subsídios							62.788,03	100,00%
O. Desp. Correntes		583.115,99	470.759,17	-19,27%	369.475,49	-21,51%	870.202,27	135,52%
<b>Total</b>		<b>24.508.396,35</b>	<b>24.295.613,21</b>	<b>-0,87%</b>	<b>24.328.979,41</b>	<b>0,14%</b>	<b>26.458.596,76</b>	<b>8,75%</b>
<b>Capital</b>								
Investimentos		1.927.184,85	2.927.065,18	51,88%	2.332.892,45	-20,30%	4.160.304,50	78,33%
Transferências de Capital		555.806,90	628.353,29	13,05%	579.290,02	-7,81%	760.739,97	31,32%
Ativos financeiros		0,00	236.434,00	0,00%	246.184,00	0,00%	236.434,00	100,00%
Passivos Financeiros		3.714.549,25	3.181.456,70	-14,35%	4.290.916,88	34,87%	2.843.205,16	-33,74%
<b>Total</b>		<b>6.197.541,00</b>	<b>6.973.309,17</b>	<b>12,52%</b>	<b>7.449.283,35</b>	<b>6,83%</b>	<b>8.000.683,63</b>	<b>7,40%</b>
<b>Total Geral</b>		<b>30.705.937,35</b>	<b>31.268.922,38</b>	<b>1,83%</b>	<b>31.778.262,76</b>	<b>1,63%</b>	<b>34.459.280,39</b>	<b>8,44%</b>

## Representação gráfica da evolução da Despesa

FIGURA 31



*[Handwritten signatures and scribbles in blue ink]*

# Contabilidade de Custos



## Contabilidade de Custos

O Plano Oficial de Contabilidade das Autarquias Locais (POCAL), instituído pelo Decreto-Lei nº 54-A/99, de 22 de Fevereiro, veio estabelecer a obrigatoriedade de implementação da Contabilidade de Custos no apuramento dos custos por funções, e dos custos inerentes à fixação de tarifas e preços de bens e serviços. Em conformidade com o ponto 2.8.3.2. do aludido diploma, o custo das funções, dos bens e dos serviços corresponde aos respetivos custos diretos e indiretos relacionados com a produção, distribuição, administração geral e financeiros.

O Município de Valongo, desde o ano 2014, tem vindo a utilizar o sistema de Contabilidade de Custos como assumindo-se como uma ferramenta essencial ao planeamento e tomada de decisão do executivo municipal, uma vez que permite clarificar com mais rigor e exatidão a aplicação dos recursos públicos numa perspetiva de economia, eficiência e eficácia.

Como instrumento de gestão, a Contabilidade de Custos permite produzir informação adicional relevante, através do apuramento dos custos por funções, dos custos de produção e prestação de serviços, dos custos de utilização de equipamentos e infraestruturas de natureza diversa e de utilização coletiva. A análise criteriosa e rigorosa da informação utilizada para efeito da ponderação dos valores a cobrar aos utentes dos bens e serviços reveste-se nesta medida de especial importância.

A Contabilidade de Custos segue o princípio da especialização, considerando os custos e proveitos do exercício e, por isso, deve ser encarada numa perspetiva de complementaridade face Contabilidade Orçamental, que funciona numa ótica de caixa, recebimentos e pagamentos. A Contabilidade de Custos baseia-se ainda no registo e controlo de todos os movimentos internos, o que a distancia da Contabilidade Patrimonial, que tem como objeto principal, as relações do Município com o exterior.

O sistema Contabilidade de Custos prevê do cálculo de custos indiretos, que segundo o ponto 2.8.3.3. do POCAL, devem ser calculados segundo coeficientes de imputação de cada função, bem ou serviço, correspondendo à percentagem do total dos respetivos custos diretos, face ao total geral dos custos diretos apurados em todas as funções, bens ou serviços.

Assim, no âmbito da Contabilidade de Custos, são apurados os seguintes tipos de Custos:

- Custos diretos a funções e diretos a bens e serviços (ex.: vencimentos, aquisições de bens e serviços e transferências correntes diretamente imputáveis);
- Custos diretos a funções e indiretos a bens ou serviços – custos repartidos pelos bens e serviços das funções a que respeitam (ex.: amortizações do exercício do imobilizado);
- Custos indiretos a funções e bens e serviços - custos imputados, depois de apurados os custos diretos por função, através de um coeficiente de imputação;
- Custos não incorporáveis – custos que pela sua natureza ou causa não são afetos a funções, bens ou serviços.

Dos documentos estabelecidos no ponto 2.8.3.6. do POCAL, consideramos como mapas principais da contabilidade de custos (CC), os mapas CC-7 – Custo dos bens e serviços, CC-8 – Custos diretos das funções e CC-9 – Custo total das funções, assumindo os restantes como complementares, uma vez que fornecem a informação necessária ao preenchimento dos mapas principais. Atendendo à extensão dos referidos mapas, os mesmos fazem parte de processo a remeter ao tribunal de contas, relativo à prestação de Contas de 2017 do Município.


Com base nos mapas principais mencionados, apresentam-se os custos, por função, apurados no exercício de 2017

Funções (Classificação funcional - Pontão 10.1 POCAL)	Custos anuais	Função / Total	Descrição do âmbito da Função
<b>111 Administração geral</b>	<b>9.051.541,49</b>	<b>23,33%</b>	Infraestruturas e serviços Municipais não imputáveis às restantes funções
Custos diretos a bens e serviços:	2.246.437,31		
Mão de obra direta	698.542,27		
Outros custos diretos	1.547.895,04		
Custos indiretos a bens e serviços e a funções	6.805.104,18		
			7,72% 17,11% 75,18%
<b>121 Proteção civil e luta contra incêndios</b>	<b>275.170,20</b>	<b>0,71%</b>	Serviços de Proteção Civil e Proteção da Floresta, Bombeiros Voluntários
Custos diretos a bens e serviços:	178.887,07		
Mão de obra direta	60.840,57		
Outros custos diretos	118.046,50		
Custos indiretos a bens e serviços e a funções	96.283,13		
			22,11% 42,90% 34,99%
<b>211 Ensino não superior</b>	<b>2.310.922,45</b>	<b>5,96%</b>	Infraestruturas Educativas
Custos diretos a bens e serviços:	981.127,11		
Mão de obra direta	511.573,78		
Outros custos diretos	469.553,33		
Custos indiretos a bens e serviços e a funções	1.329.795,34		
			22,14% 20,32% 57,54%
<b>212 Serviços auxiliares de ensino</b>	<b>1.703.614,40</b>	<b>4,39%</b>	Atividades e serviços no âmbito da Intervenção Educativa
Custos diretos a bens e serviços:	1.672.888,21		
Mão de obra direta	131.904,70		
Outros custos diretos	1.540.983,51		
Custos indiretos a bens e serviços e a funções	30.726,19		
			7,74% 90,45% 1,80%
<b>232 Ação social</b>	<b>1.452.321,59</b>	<b>3,74%</b>	Infraestruturas, atividades e serviços da Ação Social, Cidadania e Igualdade
Custos diretos a bens e serviços:	819.490,64		
Mão de obra direta	532.368,68		
Outros custos diretos	287.121,96		
Custos indiretos a bens e serviços e a funções	632.830,95		
			36,66% 19,77% 43,57%
<b>241 Habitação</b>	<b>505.745,22</b>	<b>1,30%</b>	Empreendimentos de habitação social
Custos diretos a bens e serviços:	26.765,02		
Mão de obra direta	327,03		
Outros custos diretos	26.437,99		
Custos indiretos a bens e serviços e a funções	478.980,20		
			5,29% 94,71%
<b>242 Ordenamento do território</b>	<b>13.070,39</b>	<b>0,03%</b>	Plano Diretor Municipal, cartografia vetorial
Custos diretos a bens e serviços:	11.072,79		
Mão de obra direta	4.150,44		
Outros custos diretos	6.922,35		
Custos indiretos a bens e serviços e a funções	1.997,60		
			52,96% 15,21%
<b>243 Saneamento</b>	<b>49.370,74</b>	<b>0,13%</b>	Custos imputados à ETAR e ETA de Couce
Custos diretos a bens e serviços:	1.653,62		
Custos indiretos a bens e serviços e a funções	47.717,12		
			3,35% 96,65%
<b>244 Abastecimento de água</b>	<b>276.222,96</b>	<b>0,71%</b>	Custos imputados aos Reservatórios de abastecimento de água
Custos indiretos a bens e serviços e a funções	276.222,96		
<b>245 Resíduos sólidos</b>	<b>3.897.058,66</b>	<b>10,04%</b>	Ecocentros, recolha de resíduos sólidos e serviços diversos de Higiene Urbana
Custos diretos a bens e serviços:	2.928.839,54		
Mão de obra direta	235.081,78		
Outros custos diretos	2.693.757,76		
Custos indiretos a bens e serviços e a funções	968.219,12		
			6,03% 69,12% 24,84%
<b>246 Proteção meio ambiente conservação da natureza</b>	<b>791.241,78</b>	<b>2,04%</b>	Manutenção dos parques e jardins municipais, atividades de cariz Ambiental
Custos diretos a bens e serviços:	355.317,03		
Mão de obra direta	177.082,44		
Outros custos diretos	178.234,59		
Custos indiretos a bens e serviços e a funções	435.924,75		
			22,38% 22,53% 55,09%
<b>251 Cultura</b>	<b>2.218.364,68</b>	<b>5,72%</b>	Infraestruturas e atividades no âmbito da Cultura, Turismo e Juventude
Custos diretos a bens e serviços:	1.602.851,92		
Mão de obra direta	807.569,98		
Outros custos diretos	795.281,94		
Custos indiretos a bens e serviços e a funções	615.512,76		
			36,40% 35,85% 27,75%
<b>252 Desporto, recreio e lazer</b>	<b>2.352.609,17</b>	<b>6,06%</b>	Infraestruturas e atividades desportivas, de recreio e lazer
Custos diretos a bens e serviços:	1.780.637,32		
Mão de obra direta	590.172,79		
Outros custos diretos	1.190.464,53		
Custos indiretos a bens e serviços e a funções	571.971,85		
			25,09% 50,60% 24,31%
<b>320 Indústria e energia</b>	<b>1.177.973,88</b>	<b>3,04%</b>	Iluminação pública e Zona Industrial
Custos diretos a bens e serviços:	1.127.686,37		
Custos indiretos a bens e serviços e a funções	50.287,51		
			95,73% 4,27%
<b>331 Transportes rodoviários</b>	<b>10.528.370,37</b>	<b>27,13%</b>	Intervenções e manutenções nas vias e arruamentos do Município
Custos diretos a bens e serviços:	489.178,20		
Mão de obra direta	204.601,76		
Outros custos diretos	284.576,44		
Custos indiretos a bens e serviços e a funções	10.039.192,17		
			1,94% 2,70% 95,35%
<b>341 Mercados e feiras</b>	<b>6.042,83</b>	<b>0,02%</b>	Mercado de Valongo
Custos diretos a bens e serviços:	3.064,16		
Mão de obra direta	519,06		
Outros custos diretos	2.545,10		
Custos indiretos a bens e serviços e a funções	2.978,67		
			59% 42,12% 49,29%
<b>350 Outras funções económicas</b>	<b>38.936,73</b>	<b>0,10%</b>	Funções económicas residuais
Custos indiretos a bens e serviços e a funções	38.936,73		
<b>410 Operações dívida autárquica</b>	<b>287.677,64</b>	<b>0,74%</b>	Juros suportados e outros custos e perdas financeiras
Custos indiretos a bens e serviços e a funções	287.677,64		
<b>420 Transferências entre administrações</b>	<b>1.436.605,19</b>	<b>3,70%</b>	Acordos de execução com as Juntas de Freguesia e respetivos apoios pontuais
Custos diretos a bens e serviços:	1.195.907,21		
Mão de obra direta	322.588,89		
Outros custos diretos	873.318,32		
Custos indiretos a bens e serviços e a funções	240.697,98		
			22,45% 60,79% 16,75%
<b>430 Diversas não especificadas</b>	<b>428.800,72</b>	<b>1,11%</b>	Custos com máquinas e viaturas do Município não incluídos no cálculo do custo hora
Custos diretos a bens e serviços:	93.378,90		
Mão de obra direta	54.490,06		
Outros custos diretos	38.888,84		
Custos indiretos a bens e serviços e a funções	335.421,82		
			12,71% 9,07% 78,22%
<b>Totais</b>	<b>38.801.661,09</b>	<b>100%</b>	

Custos diretos a Bens e Serviços



Custos totais imputados



*[Handwritten signatures and initials in blue ink]*  
Vários outros.

# DOCUMENTO de PRESTAÇÃO de CONTAS

---



**BALANÇO SINTÉTICO**

Código das contas	ATIVO	Exercícios			
		2017			2016
		AB	A/P	AL	AL
<b>Imobilizado:</b>					
45+ 445+446	Bens do domínio público	267.133.329,08	153.612.548,14	113.520.780,94	121.476.186,61
43	Imobilizações incorpóreas	521.825,41	517.511,13	4.314,28	550,48
42 + 442 + 448	Imobilizações corpóreas	135.877.269,67	26.497.171,41	109.380.098,26	108.240.053,11
41	Investimentos financeiros	2.260.016,85	0,00	2.260.016,85	2.260.016,85
		405.792.441,01	180.627.230,68	225.165.210,33	231.976.807,05
<b>Circulante:</b>					
32 + 36	Existências	259.064,94	0,00	259.064,94	260.937,18
21+24+26	Dividas de terceiros -curto prazo	349.439,58	250.557,81	98.881,77	121.424,86
11 + 12	Depósitos bancários e caixa	4.044.541,34	0,00	4.044.541,34	4.600.559,12
27	Acréscimos e diferimentos	12.647.925,76	0,00	12.647.925,76	11.489.567,23
	<b>Total do Ativo</b>	<b>423.093.412,63</b>	<b>180.877.788,49</b>	<b>242.215.624,14</b>	<b>248.449.295,44</b>

Código das contas	FUNDOS PRÓPRIOS E PASSIVO	Exercícios	
		2017	2016
<b>Fundos Próprios:</b>			
51	Património	240.277.921,45	240.014.661,45
<b>Reservas obrigatórias:</b>			
57.1	Reservas legais	217.235,31	217.235,31
57.5	Subsídios	1.197.155,92	1.197.155,92
57.6	Doações	883.705,38	883.705,38
57.7	Reservas decorrentes da transferência de ativos	196.438,00	196.438,00
59	Resultados transitados	-60.016.246,73	-58.227.064,33
88	Resultado líquido do exercício	-1.569.198,47	-1.789.182,40
	<b>Total dos Fundos Próprios</b>	<b>181.187.010,86</b>	<b>182.492.949,33</b>
<b>Passivo</b>			
	Provisões para riscos e encargos	287.643,94	338.363,28
22+23+24+26+29	Dividas a terceiros:		
	Médio e longo prazo	31.200.738,63	34.960.866,94
	Curto prazo	4.952.363,03	5.216.295,33
		36.440.745,60	40.515.525,55
27	Acréscimos e diferimentos	24.587.867,68	25.440.820,56
	<b>Total do Passivo</b>	<b>61.028.613,28</b>	<b>65.956.346,11</b>
	<b>Total dos Fundos Próprios e Passivo</b>	<b>242.215.624,14</b>	<b>248.449.295,44</b>

## BALANÇO

Código das contas	ATIVO	Exercícios			
		2017		2016	
		AB	A/P	AL	AL
	<b>Imobilizado:</b>				
	<b>Bens de domínio público:</b>				
451	Terrenos e recursos naturais	8.451.618,29	0,00	8.451.618,29	8.451.325,79
453	Outras construções e infra-estruturas	230.631.334,52	151.345.186,25	79.286.148,27	88.379.713,01
455	Bens do patrimônio histórico, artístico e cultural	23.479.317,48	2.209.935,80	21.269.381,68	21.115.681,65
459	Outros bens do domínio público	458.276,46	57.426,09	400.850,37	406.598,13
445	Imobilizações em curso	2.574.038,22	0,00	2.574.038,22	1.597.188,87
446	Adiantamentos por conta de bens domínio público	1.538.744,11	0,00	1.538.744,11	1.525.679,16
		267.133.329,08	153.612.548,14	113.520.780,94	121.476.186,61
	<b>Imobilizações incorpóreas:</b>				
432	Despesas de investigação e desenvolvimento	436.491,93	436.491,93	0,00	0,00
433	Propriedade industrial e outros direitos	81.569,68	81.019,20	550,48	550,48
443	Imobilizações em curso	3.763,80	0,00	3.763,80	0,00
		521.825,41	517.511,13	4.314,28	550,48
	<b>Imobilizações corpóreas:</b>				
421	Terrenos e recursos naturais	12.586.846,06	0,00	12.586.846,06	12.856.540,78
422	Edifícios e outras construções	109.441.784,37	17.320.632,51	92.121.151,86	92.545.932,95
423	Equipamento básico	4.241.454,92	3.521.289,50	720.165,42	643.428,89
424	Equipamento de transporte	1.716.015,00	1.344.571,13	371.443,87	434.729,88
425	Ferramentas e utensílios	106.535,23	105.246,15	1.289,08	1.447,51
426	Equipamento administrativo	4.257.061,11	3.570.400,82	686.660,29	238.467,18
429	Outras imobilizações corpóreas	1.035.368,10	635.031,30	400.336,80	407.005,49
442	Imobilizações em curso	2.469.012,88	0,00	2.469.012,88	1.102.100,43
448	Adiantamentos por conta de imobilizações corpóreas	23.192,00	0,00	23.192,00	10.400,00
		135.877.269,67	26.497.171,41	109.380.098,26	108.240.053,11
	<b>Investimentos financeiros:</b>				
411	Partes de capital	604.980,00	0,00	604.980,00	604.980,00
412	Obrigações e títulos de participação	1.655.036,85	0,00	1.655.036,85	1.655.036,85
		2.260.016,85	0,00	2.260.016,85	2.260.016,85
	<b>Circulante:</b>				
	<b>Existências:</b>				
36	Matérias-primas, subsidiárias e de consumo	259.064,94	0,00	259.064,94	260.937,18
		259.064,94	0,00	259.064,94	260.937,18
	<b>Dívidas de terceiros - curto prazo:</b>				
211	Clientes c/c	72.553,26		72.553,26	0,00
213	Utentes c/c	3.641,60		3.641,60	102.973,38
214	Credores de Operações de Tesouraria	246,88		246,88	0,00
218	Clientes, contrib. utentes de cobrança duvidosa	258.918,59	250.557,81	8.360,78	3.884,48
24	Estado e outros entes públicos	0,00		0,00	101,51
262+263+267+268	Outros devedores	14.079,25		14.079,25	14.465,49
		349.439,58	250.557,81	98.881,77	121.424,86
	<b>Depósitos em instituições financeiras e caixa:</b>				
12	Depósitos em instituições financeiras	4.036.621,48		4.036.621,48	4.560.781,23
11	Caixa	7.919,86		7.919,86	39.777,89
		4.044.541,34		4.044.541,34	4.600.559,12
	<b>Acréscimos e diferimentos:</b>				
271	Acréscimos de proveitos	12.558.636,82		12.558.636,82	11.446.057,35
272	Custos diferidos	89.288,94		89.288,94	43.509,88
		12.647.925,76		12.647.925,76	11.489.567,23
	Total de Amortizações		180.627.230,68		
	Total de Provisões		250.557,81		
	<b>Total do Ativo</b>	<b>423.093.412,63</b>	<b>180.877.788,49</b>	<b>242.215.624,14</b>	<b>248.449.295,44</b>

**BALANÇO**

Código das contas	FUNDOS PRÓPRIOS E PASSIVO	Exercícios	
		2017	2016
<b>Fundos Próprios:</b>			
51	Patrimônio	240.277.921,45	240.014.661,45
Reservas:			
571	Reservas legais	217.235,31	217.235,31
575	Subsídios	1.197.155,92	1.197.155,92
576	Doações	883.705,38	883.705,38
577	Reservas decorrentes da transferência de ativos	196.438,00	196.438,00
59	Resultados transitados	-60.016.246,73	-58.227.064,33
88	Resultado líquido do exercício	-1.569.198,47	-1.789.182,40
Total dos Fundos Próprios		181.187.010,86	182.492.949,33
<b>Passivo:</b>			
Provisões para riscos e encargos			
292	Provisões para riscos e encargos	287.643,94	338.363,28
		287.643,94	338.363,28
Dívidas a terceiros - médio e longo prazo:			
2312	Dívidas a instituições de crédito	14.403.362,42	17.234.701,19
26	Outros devedores e credores	16.797.376,21	17.726.165,75
		31.200.738,63	34.960.866,94
Dívidas a terceiros - curto prazo:			
221	Fornecedores c/c	0,00	0,00
228	Fornecedores - Faturas receção conferência	34.722,05	44.682,51
2312	Dívidas a instituições de crédito	2.833.246,49	2.845.112,88
2611	Fornecedores de imobilizado c/c	0,00	7.933,14
2618	Fornecedores imobilizado - Fac. receção conferência	0,00	0,00
24	Estado e outros entes públicos	3.807,29	3.701,56
262+263+ 267+268	Outros credores	2.080.587,20	2.314.865,24
		4.952.363,03	5.216.295,33
Acréscimos e diferimentos:			
273	Acréscimos de custos	1.790.388,23	1.939.674,67
274	Proveitos diferidos	22.797.479,45	23.501.145,89
		24.587.867,68	25.440.820,56
Total do Passivo		61.028.613,28	65.956.346,11
Total dos Fundos Próprios e Passivo		242.215.624,14	248.449.295,44

Abreviaturas:

AB = Ativo Bruto

A/P = Amortizações e provisões acumuladas

AL = Ativo Líquido



**DEMONSTRAÇÃO DE RESULTADOS**

Código das contas		Exercícios			
		2017		2016	
<b>CUSTOS E PERDAS</b>					
61	Custo mercadorias vendidas matérias consumidas	444.068,90	444.068,90	399.484,44	399.484,44
62	Fornecimentos e serviços externos	9.492.715,01		8.884.873,67	8.884.873,67
64	Custos com pessoal:				
641+642	Remunerações pessoal	7.642.322,53		7.520.047,08	7.520.047,08
643 a 648	Outros	3.614.247,52	20.749.285,06	3.652.828,71	3.652.828,71
63	Transf subsídios correntes conced e prest. sociais	2.819.261,73	2.819.261,73	2.514.522,51	2.514.522,51
66	Amortizações do exercício	11.326.010,67		11.333.267,49	11.333.267,49
67	Provisões do exercício	260.567,28	11.586.577,95	195.916,23	195.916,23
65	Outros custos operacionais	261.440,77	261.440,77	163.112,35	163.112,35
	(A)		35.860.634,41		34.664.052,48
68	Custos e Perdas Financeiros	333.304,04	333.304,04	377.784,21	377.784,21
	(C)		36.193.938,45		35.041.836,69
69	Custos e Perdas Extraordinários	1.914.257,62	1.914.257,62	685.766,34	685.766,34
	(E)		38.108.196,07		35.727.603,03
88	Resultado Líquido do Exercício		-1.569.198,47		-1.789.182,40
			<b>36.538.997,60</b>		<b>33.938.420,63</b>
<b>PROVEITOS E GANHOS</b>					
71	Vendas e prestações de serviços	3.218.460,40	3.218.460,40	3.105.900,02	3.105.900,02
72	Impostos e taxas	17.424.751,78		15.606.002,28	
74	Transferências e subsídios obtidos	11.417.059,99		11.025.027,29	
75	Trabalhos para a própria empresa	0,00		18.234,88	
76	Outros proveitos operacionais	51.089,93	28.892.901,70	30.919,83	26.680.184,28
	(B)		32.111.362,10		29.786.084,30
78	Proveitos e Ganhos Financeiros	2.221.573,82	2.221.573,82	2.192.375,47	2.192.375,47
	(D)		34.332.935,92		31.978.459,77
79	Proveitos e Ganhos Extraordinários	2.206.061,68	2.206.061,68	1.959.960,86	1.959.960,86
	(F)		<b>36.538.997,60</b>		<b>33.938.420,63</b>

Resumo:

Resultados Operacionais: (B)-(A)	-3.749.272,31	-4.877.968,18
Resultados Financeiros: (D)-(C-A)	1.888.269,78	1.814.591,26
Resultados Correntes: (D)-(C)	-1.861.002,53	-3.063.376,92
Resultado Líquidos: (F)-(E)	-1.569.198,47	-1.789.182,40

## 8 - Anexos às Demonstrações Financeiras

Os pontos que se seguem apresentam a numeração definida no POCAL. Aquelas cuja numeração se encontra ausente deste Anexo não são aplicáveis à Autarquia ou a sua apresentação não se considera relevante para a compreensão das mesmas.

As demonstrações financeiras foram elaboradas em obediência aos princípios da continuidade, da consistência, da especialização, do custo histórico, da prudência, da materialidade e da não compensação.

### 8.1 Caracterização da entidade

A informação de identificação e caracterização da Autarquia consta do mapa síntese que acompanha a Prestação de Contas, a enviar ao Tribunal de Contas.

### 8.2 Notas ao balanço e à demonstração de resultados:

**8.2.1** – O Plano Oficial de Contabilidade das Autarquias Locais (POCAL) obriga à existência simultânea e coordenada dos três sistemas contabilísticos: orçamental, patrimonial e de custos.

Face à importância da contabilidade de custos como instrumento de gestão, o Município expandiu a abrangência da sua aplicação ao apuramento de proveitos, otimizando assim o resultado da informação obtida através deste sistema contabilístico.

#### 8.2.3 – Principais critérios valorimétricos:

- a) Para efeitos de avaliação e atualização, os bens do Imobilizado Corpóreo e os Bens do Domínio Público da Autarquia, estão contabilisticamente relevados pelos valores do custo de aquisição e, na sua falta, pelo valor de avaliação. As Imobilizações em Curso são valoradas pelo custo de construção.
- b) As Imobilizações Incorpóreas estão valoradas ao custo de aquisição, líquido das amortizações efetuadas, dentro dos limites das taxas legalmente fixadas;
- c) Os Investimentos Financeiros (partes de capital) encontram-se relevados ao preço de aquisição;
- d) A partir do exercício de 2011 o Município passou a registar as existências do economato de matérias em Armazém, mediante o sistema de inventário permanente, ao custo de aquisição;
- e) As Dívidas de e a Terceiros, são expressas pelas importâncias constantes dos documentos que as titulam. A provisão para cobrança duvidosa corresponde aos valores sobre os quais existe incerteza de cobrança efetiva.
- f) As disponibilidades de Caixa e de Depósitos exprimem os montantes dos meios de pagamento e dos saldos de todas as contas de depósitos;
- g) As Amortizações foram calculadas em função da vida útil de cada tipo de bem. Para tal, foi utilizado o método das quotas constantes e as taxas aplicadas foram as previstas na Portaria n.º 671/2000, de 17 de Abril. As amortizações efetuadas no exercício de 2017 constam do Mapa de Amortizações e Provisões, em anexo a estas notas, alinhado pelas contas patrimoniais. O cálculo destas amortizações corresponde a 44.818 registos e a uma listagem de 1.550 folhas.
- h) Os Acréscimos de custos correspondem a encargos estimados com férias e subsídios de férias já vencidos, bem como com prémios de seguros, juros de mora, transferências e outros consumos diversos, cujo pagamento só é devido no exercício seguinte;



**8.2.7 – Ativo Imobilizado:**

Os movimentos ocorridos durante o exercício, nas rubricas do ativo imobilizado do Balanço, estão contidos nos seguintes mapas do Ativo Bruto e de Amortizações:

**Ativo Bruto:**

Rubricas	Saldo Inicial	Reavaliação Ajustamento	Aumentos	Alienações	Abates	Transfer.	Saldo Final
<b>De Bens de Domínio Público</b>							
Terrenos e recursos naturais	8.451.325,79		292,50				8.451.618,29
Outras construções e infra-estruturas	230.317.985,75		40.631,20			272.717,57	230.631.334,52
Bens património hist. artístico e cultural	23.228.547,27		206.521,28			44.248,93	23.479.317,48
Outros bens de domínio público	458.276,46		0,00				458.276,46
Imobilizações em curso	1.597.188,87		1.293.815,85			-316.966,50	2.574.038,22
Adiant. por conta bens domínio público	1.525.679,16		13.064,95				1.538.744,11
Sub total	265.579.003,30	0,00	1.554.325,78	0,00	0,00	0,00	267.133.329,08
<b>De Imobilizações Incorpóreas</b>							
Despesas investigação e desenvolv.	436.491,93						436.491,93
Propriedade industrial e outros direitos	81.569,68						81.569,68
Imobilizações em curso	0,00		3.763,80				3.763,80
Sub total	518.061,61	0,00	3.763,80	0,00	0,00	0,00	521.825,41
<b>De Imobilizações Corpóreas</b>							
Terrenos e recursos naturais	12.856.540,78		0,00	510,00	269.184,72		12.586.846,06
Edifícios	84.444.721,44	263.260,00	306.171,09			313.226,01	85.327.378,54
Outras construções	23.914.886,13		169.887,15			29.632,55	24.114.405,83
Equipamento básico	4.086.915,89		204.527,62		49.988,59		4.241.454,92
Equipamento de transporte	1.752.035,49		0,00		36.020,49		1.716.015,00
Ferramentas e utensílios	107.028,83		224,93		718,53		106.535,23
Equipamento administrativo	3.857.567,90		547.688,48		148.195,27		4.257.061,11
Outras imobilizações corpóreas	1.046.747,37		12.406,04		23.785,31		1.035.368,10
Imobilizações em curso	1.102.100,43		1.771.335,15			-404.422,70	2.469.012,88
Adiant. por conta imobilizações corpóreas	10.400,00		12.792,00				23.192,00
Sub total	133.178.944,26	263.260,00	3.025.032,46	510,00	527.892,91	-61.564,14	135.877.269,67
<b>De Investimentos Financeiros</b>							
Partes de capital	604.980,00		0,00				604.980,00
Obrigações e títulos de participação	1.655.036,85		0,00				1.655.036,85
Sub total	2.260.016,85	0,00	0,00	0,00	0,00	0,00	2.260.016,85
<b>Total</b>	<b>401.536.026,02</b>	<b>263.260,00</b>	<b>4.583.122,04</b>	<b>510,00</b>	<b>527.892,91</b>	<b>-61.564,14</b>	<b>405.792.441,01</b>

Amortizações:

Amortizações do exercício calculadas de acordo com a Portaria n.º 671/2000, de 17 de Abril:

Rubricas	Saldo Inicial	Reforço	Regulariz.	Saldo Final
<b>De Bens de Domínio Público</b>				
Outras construções e infra-estruturas	141.938.272,74	9.406.913,51	0,00	151.345.186,25
Bens do património histórico, artístico e cul	2.112.865,62	97.070,18	0,00	2.209.935,80
Outros bens	51.678,33	5.747,76	0,00	57.426,09
Subtotal	144.102.816,69	9.509.731,45	0,00	153.612.548,14
<b>De Imobilizações Incorpóreas</b>				
Despesas de investigações	436.491,93	0,00	0,00	436.491,93
Propriedade industrial e outros direitos	81.019,20	0,00	0,00	81.019,20
Subtotal	517.511,13	0,00	0,00	517.511,13
<b>De Imobilizações Corpóreas</b>				
Edifícios e outras construções:				
Edifícios	11.363.583,19	938.173,26		12.301.756,45
Outras construções	4.450.091,43	568.784,63		5.018.876,06
Equipamento básico	3.443.487,00	127.415,06	49.612,56	3.521.289,50
Equipamento de transporte	1.317.305,61	62.952,81	35.687,29	1.344.571,13
Ferramentas e utensílios	105.581,32	383,36	718,53	105.246,15
Equipamento administrativo	3.619.100,72	99.495,37	148.195,27	3.570.400,82
Outras imobilizações corpóreas	639.741,88	19.074,73	23.785,31	635.031,30
Subtotal	24.938.891,15	1.816.279,22	257.998,96	26.497.171,41
<b>Total</b>	<b>169.559.218,97</b>	<b>11.326.010,67</b>	<b>257.998,96</b>	<b>180.627.230,68</b>

**8.2.8 - Relação dos bens móveis e imóveis abatidos e alienados durante o exercício:**

Conta patrimonial 421 – Terrenos e recursos naturais

Qt	Descrição	Valor de Aquisição	Amortização acumulada	Valor Líquido	Obsv.
1	Terreno para permuta na sequência processo execução acessos à A41 - Sobrado	510,00	0,00	510,00	Permuta
<b>Total</b>		<b>510,00</b>	<b>0,00</b>	<b>510,00</b>	

Conta patrimonial 423 – Equipamento básico

Qt	Descrição	Valor aquisição	Amortização acumulada	Valor líquido	Obsv.
6	"8" flutuantes	92,94	92,94	0,00	Inutilizado
4	Apanha folhas de fundo sistema parafuso	32,00	31,28	0,72	Inutilizado
7	Apanha folhas de fundo - parafusos	112,24	112,24	0,00	Inutilizado
7	Aquecedor a óleo	284,80	284,80	0,00	Inutilizado
2	Aspirador alumínio extrusionado	148,18	148,18	0,00	Inutilizado
2	Aspirador barracuda cybernaut com carro	4.280,54	4.280,54	0,00	Inutilizado
2	Aspirador de alumínio 35x15	103,52	98,90	4,62	Inutilizado
5	Aspirador manual em alumínio	1.591,82	1.591,82	0,00	Inutilizado
11	Banco pvc	1.631,56	1.631,56	0,00	Inutilizado
46	Barreiras metálicas em tubo galvanizado	2.665,86	2.665,86	0,00	Inutilizado
1	Batata frita redonda	200,04	200,04	0,00	Inutilizado
1	Boia pvc 22cm	8,63	8,63	0,00	Inutilizado

Qt	Descrição	Valor aquisição	Amortização acumulada	Valor líquido	Obsv.
4	Braçadeira	188,40	188,40	0,00	Inutilizado
5	Cabo telescópico reforçado	774,11	774,11	0,00	Inutilizado
1	Carro aspirador alumínio anodizado	202,49	202,49	0,00	Inutilizado
1	Carro de limpeza	64,67	64,67	0,00	Inutilizado
3	CD portátil e simples	416,93	416,93	0,00	Inutilizado
12	Célula p/ PC checkit redonda com tampa	75,26	65,07	10,19	Inutilizado
2	Cestos basquetebol aquático	65,42	65,42	0,00	Inutilizado
3	Chouriços	107,05	107,05	0,00	Inutilizado
1	Colunas em ABS com tripé e cabo	753,19	753,19	0,00	Inutilizado
5	Conjuntos "pares para mergulho"	12,80	12,80	0,00	Inutilizado
3	Conjuntos mundo marinho	114,96	114,96	0,00	Inutilizado
5	Conjuntos ovni	18,45	18,45	0,00	Inutilizado
1	Corda nylon para pistas 50mt	14,87	14,87	0,00	Inutilizado
1	Cronómetro piscina 80x80	186,32	186,32	0,00	Inutilizado
1	Escada tripla extensível com corda	0,00	10,68	10,68	
9	Escovas	103,24	100,96	2,28	
3	Estrelas submersíveis	10,41	10,41	0,00	
1	Flores submersíveis	24,12	24,12	0,00	
1	Foot – gim standard	304,19	304,19	0,00	
3	Fotómetro	1.818,56	1.479,90	338,66	
1	Jogo falsas partidas c/ copos fixação	146,90	146,90	0,00	
1	Jogo de viragem de costas c/ copos de fixação	272,98	272,98	0,00	
5	Jogos (barcos) slalow	90,50	90,50	0,00	
2	Leitor CD portátil	143,51	143,51	0,00	
11	Mangueira auto flutuante	517,93	515,08	2,85	
7	Mãos flutuantes	116,90	116,90	0,00	
1	Máquina calcular	38,55	38,55	0,00	
3	Microfone	205,80	205,80	0,00	
4	Misturador	792,73	792,73	0,00	
1	Módulos 33x33x1,16	2.024,53	2.024,53	0,00	
6	Nuvens flutuantes	38,46	38,46	0,00	
4	Palas	144,40	144,40	0,00	
21	Pares de barbatanas	177,10	177,10	0,00	
4	Pares sobrebotas descartáveis	14,28	14,28	0,00	
2	Pavimento rolo p/ módulos	385,35	385,35	0,00	
6	Peixes flutuantes	38,46	38,46	0,00	
5	Peixes submersíveis	17,35	17,35	0,00	
27	Pistas separadoras	4.421,01	4.421,01	0,00	
5	Placas de aprendizagem 47x28x3	123,50	123,50	0,00	
1	Plotter	7.552,55	7.552,55	0,00	
1	Potencionametro bobinado	31,44	31,44	0,00	
6	Projeter de som bi-direcional	562,44	562,44	0,00	
6	Pulseira de perlon numerada	231,99	231,99	0,00	
4	Rádio gravador	481,48	481,48	0,00	
6	Relógio analógico de parede	458,63	454,54	4,09	
12	Ripas madeira Kambala vermelha p/ bancos jardim	9.138,40	9.138,40	0,00	
4	Sapos submersíveis	13,88	13,88	0,00	
30	Secadores de cabelo	2.371,03	2.371,03	0,00	
20	Sobrebotas duráveis	107,00	107,00	0,00	
2	Super escorrega	554,66	554,66	0,00	
4	Tapetes flutuantes	108,22	108,22	0,00	
20	Tensor especial p/ cabo aço inox	1.049,38	1.026,08	23,30	
1	Tubo galvanizado normal	932,47	932,47	0,00	
1	UPS	277,21	277,21	0,00	
<b>Total</b>		<b>49.988,59</b>	<b>49.612,56</b>	<b>397,39</b>	

Vânia Mendes

Conta patrimonial 424 – Equipamento de transporte

Qt	Descrição	Valor aquisição	Amortização acumulada	Valor líquido	Obsv.
1	Volkswagen 69-70-IO	24.817,62	24.817,62	0,00	Inutilizado
1	Volvo F7 – 38 (4x2) GT-02-08	10.702,87	10.702,87	0,00	Inutilizado
1	Kia 52-81-IF	500,00	166,80	333,20	Inutilizado
Total		36.020,49	35.687,29	333,20	

Conta patrimonial 425 – Ferramentas e utensílios

Qt	Descrição	Valor de Aquisição	Amortização acumulada	Valor Líquido	Obsv.
1	Disco diamantes para máquina roçadora	718,53	718,53	0,00	Inutilizado
Total		718,53	718,53	0,00	

Conta patrimonial 426 – Equipamento administrativo

Qt	Descrição	Valor de Aquisição	Amortização acumulada	Valor Líquido	Obsv.
5	Aparelho ups – alimentador de energia	131,21	131,21	0,00	Inutilizado
32	Armários	3.540,42	3.540,42	0,00	Inutilizado
26	Autocads	71.933,53	71.933,53	0,00	Inutilizado
4	Autodesks	22.226,82	22.226,82	0,00	Inutilizado
4	Blocos de gavetas	273,37	273,37	0,00	Inutilizado
4	Cadeiras fixas	103,66	103,66	0,00	Inutilizado
2	Cadeiras rodadas com braços	169,24	169,24	0,00	Inutilizado
2	Cadeiras sem braços tecido azul	90,70	90,70	0,00	Inutilizado
2	Calculadora tricôm 1280 epd	196,08	196,08	0,00	Inutilizado
3	Filtro de ecran	76,06	76,06	0,00	Inutilizado
1	Fitas de 5 painéis	1.903,09	1.903,09	0,00	Inutilizado
8	Fontes de alimentação	225,48	225,48	0,00	Inutilizado
3	Hubs	2.343,73	2.343,73	0,00	Inutilizado
3	Licenças Autocad	10.396,77	10.396,77	0,00	Inutilizado
1	Máquina de calcular Casio	44,61	44,61	0,00	Inutilizado
3	Mesa retangular	347,08	347,08	0,00	Inutilizado
19	Papeleira chapa perfurada	212,33	212,33	0,00	Inutilizado
3	Placa vga 64 mb	169,11	169,11	0,00	Inutilizado
1	Porta guarda chuva aço inox	44,02	44,02	0,00	Inutilizado
5	Radiotelefone de viatura	938,26	938,26	0,00	Inutilizado
1	Secretária postforming 1200x650	102,13	102,13	0,00	Inutilizado
11	Subscrição anual para autocad	5.354,82	5.354,82	0,00	Inutilizado
10	Teclado rainbow sasic 8912	82,08	82,08	0,00	Inutilizado
11	Up/autocad 2004>2007/en cd w32	18.735,75	18.735,75	0,00	Inutilizado
18	Ups mustek	8.030,08	8.030,08	0,00	Inutilizado
Total		148.195,27	148.195,27	0,00	

Conta patrimonial 4299 – Outras imobilizações corpóreas

Qt	Descrição	Valor de Aquisição	Amortização acumulada	Valor Líquido	Obsv.
1	Abraçadeira galvanizada para aplicação de sinais	231,94	231,94	0,00	Inutilizado
1	Alteração do comando	729,18	729,18	0,00	Inutilizado
1	Barreira com braço direito	1.300,85	1.300,85	0,00	Inutilizado
1	Bobines de deteção	730,93	730,93	0,00	Inutilizado
1	Caixas de visita 40x40	443,30	443,30	0,00	Inutilizado
1	Comandos	379,14	379,14	0,00	Inutilizado
1	Detetores	641,68	641,68	0,00	Inutilizado
10	Dissuasor de tráfico	2.617,16	2.617,16	0,00	Inutilizado
1	Extintor 6 Kg pó químico	35,00	35,00	0,00	Inutilizado
4	Fotómetro pcheckit	1.353,84	1.353,84	0,00	Inutilizado
1	Montagem da barreira	291,67	291,67	0,00	Inutilizado
1	Mts de cabo vav 2x1.5	1.936,40	1.936,40	0,00	Inutilizado
1	Recetor via rádio	99,18	99,18	0,00	Inutilizado
10	Tubo galvanizado 2" normal	12.995,04	12.995,04	0,00	Inutilizado
Total		23.785,31	23.785,31	0,00	

*Vaim Verde*

**8.2.14** – O sistema de inventário e cadastro patrimonial ainda não contempla o registo da fração A (Cave) na Rua Rodrigues de Freitas, em Ermesinde, decorrente de expropriação no âmbito do POLIS. Este facto ocorre devido a divergências nas áreas expropriadas, em relação ao registo predial, com implicações no registo do prédio em causa.

**8. 2.15** – Todos os bens de domínio público foram sujeitos a amortização.

**8. 2.16** - Mapa das participações financeiras

Denominação Social	Sede	Participação do Município			Capitais Próprios	Resultado Líquido	Ano	Obs
		Natureza	Parcela Detida	%				
Águas do Norte, Sa	Av. Osnabruck, 29 5000-427 Vila Real	15 Títulos representativos de 115.048 ações	575.240,00	0,40	281.372.940,55	13.024.049,41	2016	a)
Caixa de Crédito Agrícola Mútuo Área Metropolitana do Porto, C.R.L.	Av.Visconde Barreiros, 85, 4470 -151 Maia	2000 Títulos de capital	4.990,00	0,133	1.204.803.670,00	58.324.971,00	2016	
Vallis Habita, EM – Empresa Municipal de Gestão de Empreend. Habit. do Concelho de Valongo	Rotunda 1º de Maio,nº 160, Sala 25, 4440 Valongo	Numerário	15.000,00	100	19.513.869,75	5.900,34	2017	
AdEPorto – Agência de Energia do Porto	Rua Gonçalo Cristovão, 347, Sala 218 4000-270 Porto	78 Unidades de participação	9.750,00		Unidades participação calculadas conforme previsto no art.º 7º dos Estatutos	1.815,04	2017	b)
Fundo de Apoio Municipal (FAM)	Rua Tenente Espanca, 20 1050-223 Lisboa	Realização do capital social	1.655.036,85	0,036	650.000.000,00	-	-	c)


a) A empresa Águas do Norte, SA foi constituída pelo Decreto-Lei n.º 93/2015, de 29/05 e resulta da agregação das empresas Águas do Douro e Paiva, SA, Águas de Trás-os Montes e Alto Douro, SA, Simdouro – Saneamento do Grande Porto, SA e Águas do Noroeste, SA.

b) Pagamento de quota anual, a vencer no início de cada civil (2017: 7.922,00€).

c) O n.º 1 do art.º 19.º da Lei n.º 53/2014, de 25/08, define a forma de realização do capital social do FAM, por parte de cada Município, que decorrerá no prazo máximo de 7 anos, com início em 2015, em duas prestações anuais, a realizar nos meses de junho e dezembro.

Nota: Em 6 de outubro de 2016, o Município de Valongo procedeu à alienação das 2.100 ações da empresa Portgás SA, de valor unitário de 4,99 €, sendo as mesmas adquiridas pela EDP Gás SGPS, SA, tendo a contrapartida da transmissão das ações sido de 231.840,00€.

### *Participação Financeira na Empresa Vallis Habita, EM*



Em 18.03.1998 foi proposta pela Câmara Municipal a criação da empresa Vallis Habita - Sociedade Municipal de Gestão de Empreendimentos Habitacionais de Valongo, EM, cuja constituição foi aprovada pela Assembleia Municipal em 03.04.1998, com escritura assinada em 26.01.2000. O capital inicial aquando da constituição foi fixado em 9.975,96 €. À data de 02.04.2004, foi autorizado pela Câmara Municipal o aumento do capital estatutário passando o mesmo a ser de 15.000,00 €.

A referida empresa tem como objetivo principal a gestão social, patrimonial e financeira dos complexos habitacionais da Autarquia, assegurando a manutenção do parque edificado, promovendo uma adequada gestão patrimonial, garantindo todas as ações de cobrança de rendas e executando todas as obras de conservação dos edifícios e espaços exteriores.

O regime jurídico da atividade empresarial local e das participações locais, aprovado pela Lei n.º 50/2012, de 31 de agosto, no seu art.º 40º, n.º 1, refere que as empresas locais deverão apresentar resultados anuais equilibrados. Dispõe ainda o n.º 2 do mesmo artigo que, caso o resultado líquido antes de impostos se apresente negativo, é obrigatória a realização de uma transferência financeira a cargo dos sócios, na proporção da respetiva participação social com vista a equilibrar os resultados do exercício em causa.

No exercício do ano 2017, as contas da empresa Vallis Habita, EM, de acordo com o estabelecido na Lei, estavam em cumprimento da regra de equilíbrio visto que a mesma apresentava um resultado positivo de 5.900,34 €. A diferença entre a soma dos Passivos e a soma dos Ativos é positiva, não relevando para efeitos da dívida total municipal. Deste modo, não haverá lugar à transferência relativa à cobertura dos resultados do exercício.

### *Fundo de Apoio Municipal (FAM)*

O Orçamento do Estado para 2018, inclui a alteração do artigo 19.º da Lei n.º 53/2014, de 25 de agosto, através da qual a subscrição do capital social do FAM será modificada por redução dos montantes anuais a realizar pelo Estado e pelos municípios.

Assim, nos anos de 2018, 2019, 2020 e 2021 o montante das prestações anuais a realizar será reduzido em 25%, 50%, 75% e 100%, respetivamente face ao valor das prestações anuais devidas em 2017, sendo o valor e a distribuição do capital social ajustados em conformidade.

Este facto será relevado em 2018, o que implicará uma diminuição dos Investimentos Financeiros e do Passivo, no montante de 591.083,85€.

#### **8.2.22 - Valor global das dívidas de cobrança duvidosa**

O valor global das dívidas de cobrança duvidosa é de 264.222,31 € e encontra-se assim distribuído nas contas do Balanço:

- 218 – Clientes, contribuintes e utentes de cobrança duvidosa: 258.918,59 €;
- 26813 – Outros Devedores de cobrança duvidosa: 2.639,46 €;
- 268618 – Créditos de cobrança duvidosa: 2.664,26 €.

Foram constituídas as respetivas provisões, quando necessário.

8.2.26 – Contas de ordem

Código e designação das contas	Saldo gerência anterior		Movimento anual		Saldo para gerência seguinte	
	Devedor	Credor	Débito	Crédito	Devedor	Credor
<b>Garantias e Cauções</b>						
093	Garantias e cauções:					
0932	Prestadas p Fornecedores e outros credores	8.677.857,34	1.235.992,00		9.913.849,34	
0933	Garantias e cauções de terceiros, Devolvidas			93.463,90		93.463,90
0934	Garantias e cauções de terceiros, Acionadas					
	Subtotal	8.677.857,34	1.235.992,00	93.463,90	9.913.849,34	93.463,90
<b>Recibos para Cobrança</b>						
092	Recibos para cobrança (receita virtual):					
0921	À responsabilidade do Tesoureiro	2.018,13	4.379,79	6.251,82	146,10	
0922	À responsabilidade de Outros Agentes	144.834,50	1.891,30		146.725,80	
	Subtotal	146.852,63	6.271,09	6.251,82	146.871,90	
	<b>Total</b>	<b>8.824.709,97</b>	<b>1.242.263,09</b>	<b>99.715,72</b>	<b>10.060.721,24</b>	<b>93.463,90</b>

8.2.27 – Desdobramento das contas de provisões acumuladas:

Código das contas	Descrição	Saldo inicial	Aumento	Diminuição	Saldo final
291	Provisões para cobranças duvidosas	151 533,28	100 127,34	1 102,81	250 557,81
292	Provisões para riscos e encargos	338 363,28	160 439,94	211 159,28	287 643,94
	<b>Total</b>	<b>489 896,56</b>	<b>260 567,28</b>	<b>212 262,09</b>	<b>538 201,75</b>

No ano 2017 foram constituídas provisões para obviar a situações que poderão, no futuro, ocasionar situações de dívida, no montante de 100.127,34 €, relativas a quantias não pagas por clientes e utentes. Foram também constituídas provisões para riscos e encargos relativas a processos judiciais em curso, de forma a reconhecer a probabilidade do risco implícito no desfecho das seguintes ações judiciais:

Processo judicial	Autor	Montante da ação	Valor das provisões
N.º 2008/11.1BEPNF	Irmãos Lomba Lda	200 000,00 €	150 000,00 €
N.º 1374/09.3TBVLG	João Ferreira Alves	40 000,00 €	9 100,00 €
N.º 439/14.4TBVLG	Maria José Barbosa Santos Almeida	46 168,08 €	60 000,00 €
N.º 355/13.7BEPNF	Dulce Cristina Lourinha Araújo	3 258,24 €	4 000,00 €
N.º 2455/15.0BEPNF	Maria Rita Moreira Sousa	10 000,00 €	5 000,00 €
N.º 667/16.8BEPNF	Freguesia de Alfena	16 898,55 €	8 500,00 €
N.º 4409/16.0T8PRT	Popular Predifundo	50 850,00 €	30 000,00 €
N.º 10409/17.5T8PRT	Maria Luísa Neves Coelho da Silva	10 868,34 €	2 500,00 €
N.º 10410/17.9T8PRT	Dias do Vale & Filha, Lda	10 267,02 €	2 000,00 €
N.º 10411/17.7T8PRT	Caixa de Crédito Agrícola	14 153,89 €	4 000,00 €
N.º 1915/17.2T8VLG	José Carlos Carneiro/Duarte Carneiro Soares	23 187,43 €	12 543,94 €
	<b>Total a provisionar</b>	<b>425 651,55 €</b>	<b>287 643,94 €</b>

8.2.28 – Movimentos ocorridos no exercício de cada uma das contas da classe 5 “Fundo Patrimonial”, constantes do Balanço:

Código	Descrição	Saldo inicial	Variações	Saldo final
<b>51</b>	<i>Património</i>	240.014.661,45	263.260,00	240.277.921,45
<b>571</b>	<i>Reservas legais</i>			
	Aplicação Resultado exerc. 2002	217.235,31		217.235,31
<b>575</b>	<i>Subsídios</i>	1.197.155,92		1.197.155,92
<b>576</b>	<i>Doações</i>	883.705,38		883.705,38
<b>577</b>	<i>Reservas decorrentes da transferência de ativos</i>	196.438,00		196.438,00
	<i>Resultados transitados</i>			
<b>591</b>	Remanescente Res Liq 2002	4.127.470,95		4.127.470,95
<b>592</b>	Resultado líquido 2003	-2.620.124,96		-2.620.124,96
<b>593</b>	Resultado líquido 2004	-5.098.066,63		-5.098.066,63
<b>594</b>	Resultado líquido 2005	-4.942.809,49		-4.942.809,49
<b>595</b>	Resultado líquido 2006	-1.656.386,10		-1.656.386,10
<b>596</b>	Resultado líquido 2007	-3.427.579,64		-3.427.579,64
<b>597</b>	Resultado líquido 2008	-2.276.329,92		-2.276.329,92
<b>598</b>	Resultado líquido 2009	-7.108.576,78		-7.108.576,78
<b>5901</b>	Resultado líquido 2010	-8.107.840,85		-8.107.840,85
<b>5902</b>	Resultado líquido 2011	-7.006.032,69		-7.006.032,69
<b>5903</b>	Resultado líquido 2012	-6.098.290,73		-6.098.290,73
<b>5904</b>	Resultado líquido 2013	-5.446.739,34		-5.446.739,34
<b>5905</b>	Resultado líquido 2014	-2.909.466,65		-2.909.466,65
<b>5906</b>	Resultado líquido 2015	-1.760.956,23		-1.760.956,23
<b>5907</b>	Resultado líquido 2016	-1.789.182,40		-1.789.182,40
<b>599</b>	<i>Regularizações de exercícios anteriores</i>			
	Proveitos de IMI e Derrama cobrados em 2016	-3.895.335,27		-3.895.335,27
		<b>182.492.949,33</b>	<b>263.260,00</b>	<b>182.756.209,33</b>

### 8.2.29 - Demonstração do Custo das Mercadorias Vendidas e das Matérias Consumidas

Movimentos	Matérias primas Subs.Cons.
Existências Iniciais	260.937,18
Compras	443.651,76
Regularização de Existências	-1.455,47
Existências Finais	259.064,94
<b>Custos no Exercício</b>	<b>444.068,53</b>

### 8.2.31 - Demonstração dos Resultados Financeiros

Código Contas	Custos e Perdas	Exercícios		Código Contas	Proveitos e Ganhos	Exercícios	
		2017	2016			2017	2016
681	Juros suportados	321.559,09	368.625,76	781	Juros obtidos	13.935,55	7.673,84
688	Outros custos e perdas financeiros	11.744,95	9.158,45	783	Rendimentos de imóveis	2.191.022,01	2.181.291,39
				784	Rendimentos participações capital	16.616,26	3.410,24
	<b>Resultados financeiros</b>	<b>1.888.269,78</b>	<b>1.814.591,26</b>				
		<b>2.221.573,82</b>	<b>2.192.375,47</b>			<b>2.221.573,82</b>	<b>2.192.375,47</b>

### 8.2.32 - Demonstração dos Resultados Extraordinários

Código Contas	Custos e Perdas	Exercícios		Código Contas	Proveitos e Ganhos	Exercícios	
		2017	2016			2017	2016
691	Transferências de capital concedidas	786.073,31	556.262,98	793	Ganhos em existências	14,58	0,00
694	Perdas em imobilizações	719,91	0,00	794	Ganhos em imobilizações	10,68	221.361,00
697	Correções relativas a exercícios anteriores	1.028.974,98	27.202,75	795	Benefícios de penalidades contratuais	731.235,67	135.607,19
698	Outros custos e perdas extraordinários	98.489,42	102.300,61	796	Reduções amortizações e de provisões	212.262,09	267.149,69
				797	Correções relativas a exercícios anteriores	96.772,53	19.959,64
				798	Outros proveitos e ganhos extraordinários	1.165.766,13	1.315.883,34
	<b>Resultados extraordinários</b>	<b>291.804,06</b>	<b>1.274.194,52</b>				
		<b>2.206.061,68</b>	<b>1.959.960,86</b>			<b>2.206.061,68</b>	<b>1.959.960,86</b>

### 8.2.33 - Notas diversas

No ano 2017, para uma leitura mais rigorosa dos elementos do Balanço, foram individualizados os valores a pagar no ano seguinte, como segue:

- Da dívida consolidada à EDP no montante total de 16.780.430,90 €, foi relevada na dívida a curto prazo: 751.464,04 €;
- Do capital em dívida respeitante aos empréstimos a médio e longo prazo no total de 17.236.608,91 €, foi relevado na dívida a curto prazo: 2.833.246,49 €;
- Da subscrição do contributo do Município para o Fundo de Apoio Municipal, no valor de 945.734,85€, foi relevado na dívida a curto prazo: 177.325,50 €.

Encontra-se em curso uma ação judicial, no valor de cerca de 1.722.483,00€, inerente a uma quantia reclamada por uma Entidade, cuja suposta contrapartida seria a construção de habitação social. O Município nunca se reconheceu como devedor deste montante, uma vez que nunca foi realizado nenhum contrato com a mesma entidade. Deste modo, a pretensa dívida não se encontra relevada no Passivo do Município. Em 13 de setembro de 2012 foi proferida sentença, tendo o Município sido absolvido do pedido. Esta ação encontra-se em fase de recurso.

Existe ainda uma ação de responsabilidade civil, responsabilidade contratual e extracontratual, no montante de 3.119.825,09€, interposta pela empresa Parque VE contra o Município, que aguarda audiência de julgamento e cujo desfecho se prevê favorável à Autarquia, dependendo de prova a produzir.

As presentes demonstrações financeiras foram colocadas à disposição do executivo para apresentação em reunião de Câmara a 3 de abril de 2018.

*[Handwritten signatures and initials in blue ink]*  
Vanderson

## Mapas de Execução Orçamental

---

# Controlo Orçamental - Receita

Ano: 2017

## Câmara Municipal de Valongo

(unidade: €)

Classif.	Designação	Previsões Corrigida	Rec. por Cobrar no início do ano	Receitas Liquidadas	Liquidações Anuladas	Rec. Cobradas Brutas	Reembolsos e Rest. Emitidos	Reembolsos e Rest. Pagos	Receita Cobrada Líquida	Rec. p/ Cobrar no final do Ano	Grau Exec. da Receita
11	Impostos directos	14.850.000,00	0,00	14.876.715,10	0,00	14.876.715,10	380.096,57	380.096,57	14.496.618,53	0,00	97,620
1102	Outros	14.850.000,00	0,00	14.876.715,10	0,00	14.876.715,10	380.096,57	380.096,57	14.496.618,53	0,00	97,620
110202	Imposto municipal sobre imóveis	9.100.000,00	0,00	8.953.514,61	0,00	8.953.514,61	29.530,51	29.530,51	8.923.984,10	0,00	98,066
110203	Imposto único de circulação	2.100.000,00	0,00	1.937.335,38	0,00	1.937.335,38	2.290,90	2.290,90	1.935.044,48	0,00	92,145
110204	Imposto municipal sobre transm. onerosas imóveis	2.010.000,00	0,00	2.524.399,91	0,00	2.524.399,91	348.260,96	348.260,96	2.176.138,95	0,00	108,266
110205	Derrama	1.620.000,00	0,00	1.461.465,20	0,00	1.461.465,20	0,00	0,00	1.461.465,20	0,00	90,214
110207	Impostos abolidos	20.000,00	0,00	0,00	0,00	0,00	14,20	14,20	-14,20	0,00	-0,071
11020701	Contribuição autárquica	15.000,00	0,00	0,00	0,00	0,00	14,20	14,20	-14,20	0,00	-0,095
11020702	Imposto municipal de sisa	5.000,00	0,00	0,00	0,00	0,00	0,00	0,00	0,00	0,00	0,000
12	Impostos indirectos	546.000,00	17.648,86	540.700,44	311,40	540.067,24	392,39	392,39	539.674,85	17.970,66	98,842
1202	Outros	546.000,00	17.648,86	540.700,44	311,40	540.067,24	392,39	392,39	539.674,85	17.970,66	98,842
120206	Impostos indirectos especificos das autarqu locais	546.000,00	17.648,86	540.700,44	311,40	540.067,24	392,39	392,39	539.674,85	17.970,66	98,842
12020602	Loiamentos e obras	250.000,00	99,76	122.476,08	0,00	122.276,08	59,31	59,31	122.216,77	299,76	48,887
12020603	Ocupação da via pública	75.000,00	2.526,38	174.817,01	22,50	174.794,51	234,98	234,98	174.559,53	2.526,38	232,746
12020605	Publicidade	50.000,00	15.010,47	40.134,08	40,00	40.054,08	0,00	0,00	40.054,08	15.050,47	80,108
12020699	Outros	171.000,00	12,25	203.273,27	248,90	202.942,57	98,10	98,10	202.844,47	94,05	118,622
1202069901	Taxa municipal de direitos de passagem	20.000,00	0,00	22.501,46	0,00	22.501,46	0,00	0,00	22.501,46	0,00	112,507
1202069902	Taxa de depósito da ficha técnica da habitação	1.000,00	0,00	300,32	0,00	300,32	0,00	0,00	300,32	0,00	30,032
1202069999	Outros	150.000,00	12,25	180.471,49	248,90	180.140,79	98,10	98,10	180.042,69	94,05	120,028
14	Taxas, multas e outras penalidades	744.493,00	33.817,14	1.026.708,08	310,35	1.026.351,13	989,12	989,12	1.025.362,01	33.863,74	137,726
1401	Taxas	555.500,00	33.099,70	296.988,01	310,35	296.631,06	989,12	989,12	295.641,94	33.146,30	53,221
1401123	Taxas especificas das autarquias locais	555.500,00	33.099,70	296.988,01	310,35	296.631,06	989,12	989,12	295.641,94	33.146,30	53,221
14012302	Loiamentos e obras	450.000,00	11.647,33	175.971,30	48,00	175.923,30	180,00	180,00	175.743,30	11.647,33	39,054
14012303	Ocupação da via pública	7.500,00	448,25	11.989,35	0,00	11.989,35	112,00	112,00	11.877,35	448,25	158,365
14012305	Caça, uso e porte de arma	1.000,00	0,00	0,00	0,00	0,00	0,00	0,00	0,00	0,00	0,000
14012399	Outras	97.000,00	21.004,12	109.027,36	262,35	108.718,41	697,12	697,12	108.021,29	21.050,72	111,362
1401239901	Taxa de depósito da ficha técnica da habitação	1.000,00	0,00	80,01	0,00	80,01	0,00	0,00	80,01	0,00	8,001
1401239902	Taxa pela emissão do certificado de registo	1.000,00	0,00	90,00	0,00	90,00	0,00	0,00	90,00	0,00	9,000
1401239999	Outros	95.000,00	21.004,12	108.857,35	262,35	108.548,40	697,12	697,12	107.851,28	21.050,72	113,528
1402	Multas e outras penalidades	188.993,00	717,44	729.720,07	0,00	729.720,07	0,00	0,00	729.720,07	717,44	386,110
140201	Juros de mora	141.993,00	0,00	718.364,40	0,00	718.364,40	0,00	0,00	718.364,40	0,00	505,915
14020204	Coimas e penalidades por contra-ordenações	45.000,00	513,60	11.159,54	0,00	11.159,54	0,00	0,00	11.159,54	513,60	24,799
14020299	Multas e penalidades diversas	2.000,00	203,84	196,13	0,00	196,13	0,00	0,00	196,13	203,84	9,807
15	Rendimentos da propriedade	1.795.500,00	2.235,50	1.744.569,12	0,00	1.744.569,12	0,00	0,00	1.744.569,12	2.235,50	97,163
1502	Juros-Sociedades financeiras	2.500,00	0,00	13.935,55	0,00	13.935,55	0,00	0,00	13.935,55	0,00	557,422
150201	Bancos e outras instituições financeiras	2.500,00	0,00	13.935,55	0,00	13.935,55	0,00	0,00	13.935,55	0,00	0,000
150302	Juros-Administrações Públicas	1.000,00	0,00	0,00	0,00	0,00	0,00	0,00	0,00	0,00	0,000
150302	Administração central-Serviços e fundos autónomos	1.000,00	0,00	0,00	0,00	0,00	0,00	0,00	0,00	0,00	0,000
1507	Dividend partíc lucros societ quase-soc.nãofinanc.	35.000,00	0,00	16.616,26	0,00	16.616,26	0,00	0,00	16.616,26	0,00	47,475
150702	Empresas públicas municipais e intermunicipais	5.000,00	0,00	16.598,08	0,00	16.598,08	0,00	0,00	16.598,08	0,00	331,962
150703	Empresas privadas	30.000,00	0,00	18,18	0,00	18,18	0,00	0,00	18,18	0,00	0,061

# Controlo Orçamental - Receita

Ano: 2017

## Câmara Municipal de Valongo

(unidade: €)

Designação da autarquia local)	Classif.	Classif. Económica da Receita Designação	Previsões Corrigida	Rec. por Cobrar no início do ano	Rec. por Cobrar no final do ano	Receitas Liquidadas	Liquidações Anuladas	Rec. Cobradas Brutas	Reembolsos e Rest. Emitidos	Reembolsos e Rest. Pagos	Receita Cobrada Líquida	Rec. p/ Cobrar no final do Ano	Grau Exec. da Receita
	1510	Rendas	1.757.000,00	2.235,50	2.235,50	1.714.017,31	0,00	1.714.017,31	0,00	0,00	1.714.017,31	2.235,50	97.554
	151001	Terrenos	5.000,00	2.235,50	2.235,50	1.920,40	0,00	1.920,40	0,00	0,00	1.920,40	2.235,50	38.408
	151003	Habitações	350.000,00	0,00	0,00	336.937,86	0,00	336.937,86	0,00	0,00	336.937,86	0,00	96.268
	151004	Edifícios	1.000,00	0,00	0,00	313,65	0,00	313,65	0,00	0,00	313,65	0,00	31,365
	151005	Bens de domínio publico	1.000,00	0,00	0,00	0,00	0,00	0,00	0,00	0,00	0,00	0,00	0,000
	151099	Outros	1.400.000,00	0,00	0,00	1.374.845,40	0,00	1.374.845,40	0,00	0,00	1.374.845,40	0,00	98.203
6	603	Transferências correntes	10.864.941,00	0,00	0,00	10.854.386,99	0,00	10.854.386,99	0,00	0,00	10.854.386,99	0,00	99.903
60301	60301	Administração central	10.864.941,00	0,00	0,00	10.854.386,99	0,00	10.854.386,99	0,00	0,00	10.854.386,99	0,00	99.903
6030101	6030101	Fundo de Equilíbrio Financeiro	10.864.941,00	0,00	0,00	10.854.386,99	0,00	10.854.386,99	0,00	0,00	10.854.386,99	0,00	99.903
6030102	6030102	Fundo Social Municipal	10.392.812,00	0,00	0,00	10.742.634,47	0,00	10.742.634,47	0,00	0,00	10.742.634,47	0,00	103.366
6030103	6030103	Participação variavel no IRS	4.653.667,00	0,00	0,00	5.064.056,02	0,00	5.064.056,02	0,00	0,00	5.064.056,02	0,00	108.819
6030199	6030199	Outras	1.507.127,00	0,00	0,00	1.507.127,00	0,00	1.507.127,00	0,00	0,00	1.507.127,00	0,00	100.000
60306	60306	Estado-Particip comunit.projectos co-financiados	3.085.018,00	0,00	0,00	2.909.952,00	0,00	2.909.952,00	0,00	0,00	2.909.952,00	0,00	94.325
60307	60307	Estado-Particip comunit.projectos co-financiados	1.147.000,00	0,00	0,00	1.261.499,45	0,00	1.261.499,45	0,00	0,00	1.261.499,45	0,00	109.983
7	701	Serviços e fundos autónomos	294.129,00	0,00	0,00	33.347,52	0,00	33.347,52	0,00	0,00	33.347,52	0,00	11.338
70106	70106	Serviços e fundos autónomos	178.000,00	0,00	0,00	78.405,00	0,00	78.405,00	0,00	0,00	78.405,00	0,00	44.048
70110	70110	Venda de bens e serviços correntes	3.920.000,00	197.122,90	197.122,90	3.976.934,34	207.534,73	3.694.438,46	165,57	165,57	3.694.272,89	272.084,05	94.242
7011001	7011001	Venda de bens	71.000,00	-794,54	-794,54	14.376,82	0,00	14.365,25	0,00	0,00	14.365,25	-782,97	20.233
70199	70199	Produtos agrícolas e pecuários	15.000,00	0,00	0,00	0,00	0,00	0,00	0,00	0,00	0,00	0,00	0,000
702	702	Desperdícios, resíduos e refugos	15.000,00	-2.150,00	-2.150,00	10.830,20	0,00	10.830,20	0,00	0,00	10.830,20	-2.150,00	72.201
70208	70208	Sucata	55.000,00	1.355,46	1.355,46	3.546,62	0,00	3.535,05	0,00	0,00	3.535,05	1.367,03	6.427
7020801	7020801	Serviços	3.331.000,00	137.058,70	137.058,70	3.456.035,96	207.227,23	3.207.483,62	165,57	165,57	3.207.318,05	178.363,81	96.287
7020802	7020802	Serviços sociais, recreativos, culturais e de desporto	372.000,00	351,87	351,87	382.869,42	0,00	366.336,32	0,00	0,00	366.336,32	16.884,97	98.478
7020803	7020803	Serviços sociais	1.000,00	0,00	0,00	0,00	0,00	0,00	0,00	0,00	0,00	0,00	0,000
702080399	702080399	Serviços recreativos	1.000,00	0,00	0,00	0,00	0,00	0,00	0,00	0,00	0,00	0,00	0,000
7020804	7020804	Serviços culturais	50.000,00	0,00	0,00	8.074,95	0,00	8.627,93	0,00	0,00	8.627,93	-201,11	17.256
7020902	7020902	Serviços desportivos	50.000,00	351,87	351,87	8.074,95	0,00	8.627,93	0,00	0,00	8.627,93	-201,11	17.256
7020903	7020903	Serviços específicos das autarquias	320.000,00	0,00	0,00	374.794,47	0,00	357.708,39	0,00	0,00	357.708,39	17.086,08	111.784
702090303	702090303	Resíduos sólidos	2.951.000,00	136.706,83	136.706,83	3.070.777,17	207.169,24	2.838.623,20	165,57	165,57	2.838.657,63	161.491,56	96.193
702090399	702090399	Transportes colectivos de pessoas e mercadorias	2.400.000,00	38,20	38,20	2.535.204,85	205.810,82	2.329.394,03	0,00	0,00	2.329.394,03	38,20	97.058
7020904	7020904	Transportes de pessoas e mercadorias	11.000,00	16.611,52	16.611,52	18.675,23	52,66	18.785,99	0,00	0,00	18.785,99	16.448,10	170.782
7020906	7020906	Transportes de pessoas e mercadorias	10.000,00	16.410,41	16.410,41	18.675,23	52,66	18.785,99	0,00	0,00	18.785,99	16.246,99	187.860
7020907	7020907	Trabalhos por conta de particulares	1.000,00	201,11	201,11	0,00	0,00	0,00	0,00	0,00	0,00	201,11	0,000
7020909	7020909	Mercados e feiras	5.000,00	76.575,85	76.575,85	0,00	0,00	39,98	0,00	0,00	39,98	76.535,87	0,800
702090903	702090903	Parques de estacionamento	5.000,00	340,45	340,45	3.087,84	0,00	3.087,84	0,00	0,00	3.087,84	340,45	61,757
70209090303	70209090303	Canídeos e galídeos	20.000,00	0,00	0,00	20.748,46	0,00	20.748,46	0,00	0,00	20.748,46	0,00	103.742
70299	70299	Outros	10.000,00	1.422,75	1.422,75	5.077,56	0,00	4.582,28	0,00	0,00	4.582,28	1.918,03	45.823
7029902	7029902	Encargos de cobrança de receitas	500.000,00	41.718,06	41.718,06	487.983,23	1.305,76	462.184,62	165,57	165,57	462.019,05	66.210,91	92.404
			8.000,00	0,00	0,00	2.389,37	57,99	2.324,10	0,00	0,00	2.324,10	7,28	29.051
			1.000,00	0,00	0,00	154,33	45,00	101,83	0,00	0,00	101,83	7,50	10.183

# Controlo Orçamental - Receita

Ano: 2017

## Câmara Municipal de Valongo

(unidade: €)

Classif.	Classif. Económica da Receita Designação	Previsões Corrigida	Rec. por Cobrar no início do ano	Recetas Liquidadas	Liquidações Anuladas	Rec. Cobradas Brutas	Reembolsos e Rest. Emitidos	Reembolsos e Rest. Pagos	Receita Cobrada Líquida	Rec. p/ Cobrar no final do Ano	Grau Exec. da Receita
7029999	Outros	7.000,00	0,00	2.235,04	12,99	2.222,27	0,00	0,00	2.222,27	-0,22	31,747
703	Rendas	518.000,00	60.858,74	506.521,56	307,50	472.589,59	0,00	0,00	472.589,59	94.483,21	91,234
70302	Edifícios	514.000,00	60.858,74	502.520,62	307,50	468.899,59	0,00	0,00	468.899,59	94.172,27	91,226
70359	Outras	4.000,00	0,00	4.000,94	0,00	3.690,00	0,00	0,00	3.690,00	310,94	92,250
8	Outras receitas correntes	235.532,00	17.100,54	144.645,08	549,43	142.824,12	0,00	0,00	142.824,12	18.372,07	60,639
801	Outras	235.532,00	17.100,54	144.645,08	549,43	142.824,12	0,00	0,00	142.824,12	18.372,07	60,639
80199	Outras	235.532,00	17.100,54	144.645,08	549,43	142.824,12	0,00	0,00	142.824,12	18.372,07	60,639
8019901	Outras	50.000,00	0,00	82.154,14	0,00	82.154,14	0,00	0,00	82.154,14	0,00	164,308
8019902	Indemniz. por deterior.roubo extravio bens patrim.	5.000,00	252,95	1.048,40	0,00	1.048,40	0,00	0,00	1.048,40	252,95	20,968
8019903	Indem. estrag. prov. outrem viat. out. equip. aut. local	1.000,00	0,00	0,00	0,00	0,00	0,00	0,00	0,00	0,00	0,000
8019999	IVA reembolsado	179.532,00	16.847,59	61.442,54	549,43	59.621,58	0,00	0,00	59.621,58	18.119,12	33,209
9	Diversas	1.000,00	0,00	510,00	0,00	510,00	0,00	0,00	510,00	0,00	51,000
901	Venda de bens de investimento	1.000,00	0,00	510,00	0,00	510,00	0,00	0,00	510,00	0,00	51,000
90110	Terenos	1.000,00	0,00	510,00	0,00	510,00	0,00	0,00	510,00	0,00	51,000
0	Famílias	3.846.620,41	0,00	376.014,22	0,00	876.014,22	0,00	0,00	876.014,22	0,00	22,774
003	Transferências de capital	3.846.620,41	0,00	376.014,22	0,00	876.014,22	0,00	0,00	876.014,22	0,00	22,774
00301	Administração central	667.074,00	0,00	562.673,00	0,00	562.673,00	0,00	0,00	562.673,00	0,00	84,349
0030101	Estado	517.074,00	0,00	562.673,00	0,00	562.673,00	0,00	0,00	562.673,00	0,00	108,819
0030199	Fundo de Equilíbrio Financeiro	150.000,00	0,00	0,00	0,00	0,00	0,00	0,00	0,00	0,00	0,000
00307	Outras	3.179.546,41	0,00	313.341,22	0,00	313.341,22	0,00	0,00	313.341,22	0,00	9,855
5	Estado-Particip.comunitária project.co-financiados	468,00	0,00	65.879,44	0,00	65.879,44	0,00	0,00	65.879,44	0,00	14076,803
501	Reposições não abatidas nos pagamentos	468,00	0,00	65.879,44	0,00	65.879,44	0,00	0,00	65.879,44	0,00	14076,803
50101	Reposições não abatidas nos pagamentos	468,00	0,00	65.879,44	0,00	65.879,44	0,00	0,00	65.879,44	0,00	14076,803
<b>Total Receitas Correntes</b>		<b>32.956.466,00</b>	<b>267.924,94</b>	<b>33.184.659,15</b>	<b>208.705,91</b>	<b>32.879.352,16</b>	<b>381.643,65</b>	<b>381.643,65</b>	<b>32.497.709,51</b>	<b>344.526,02</b>	<b>98.608</b>
<b>Total Receitas de Capital</b>		<b>3.847.620,41</b>	<b>0,00</b>	<b>376.524,22</b>	<b>0,00</b>	<b>876.524,22</b>	<b>0,00</b>	<b>0,00</b>	<b>876.524,22</b>	<b>0,00</b>	<b>22,781</b>
<b>Total de Reposições Não Abatidas</b>		<b>468,00</b>	<b>0,00</b>	<b>65.879,44</b>	<b>0,00</b>	<b>65.879,44</b>	<b>0,00</b>	<b>0,00</b>	<b>65.879,44</b>	<b>0,00</b>	<b>14076,803</b>
<b>Total das Receitas Orçamentais</b>		<b>36.804.554,41</b>	<b>267.924,94</b>	<b>34.107.062,81</b>	<b>208.705,91</b>	<b>33.621.755,82</b>	<b>381.643,65</b>	<b>381.643,65</b>	<b>33.440.112,17</b>	<b>344.526,02</b>	<b>90,859</b>
6	Saldo da gerência anterior	3.864.458,19	0,00	3.364.458,19	0,00	3.864.458,19	0,00	0,00	3.864.458,19	0,00	100,000
601	Saldo orçamental	3.864.458,19	0,00	3.364.458,19	0,00	3.864.458,19	0,00	0,00	3.864.458,19	0,00	100,000
60101	Na posse do serviço	3.864.458,19	0,00	3.364.458,19	0,00	3.864.458,19	0,00	0,00	3.864.458,19	0,00	100,000
<b>Total Saldo de Gerência Anterior</b>		<b>3.864.458,19</b>	<b>0,00</b>	<b>3.364.458,19</b>	<b>0,00</b>	<b>3.864.458,19</b>	<b>0,00</b>	<b>0,00</b>	<b>3.864.458,19</b>	<b>0,00</b>	<b>100,000</b>
<b>Total Geral</b>		<b>40.669.012,60</b>	<b>267.924,94</b>	<b>37.371.521,00</b>	<b>208.705,91</b>	<b>37.686.214,01</b>	<b>381.643,65</b>	<b>381.643,65</b>	<b>37.304.570,36</b>	<b>344.526,02</b>	<b>91,727</b>

ORGÃO DELIBERATIVO  
Em .... de ..... de .....

ORGÃO EXECUTIVO  
Em .... de ..... de .....

*[Handwritten signatures and initials in blue ink]*

# Controlo Orçamental - Despesa

Ano: 2017

## Câmara Municipal de Valongo

Designação da autarquia local)

(unidade: €)

Código	Classif. Económica Despesa Designação	Dotações corrigidas		Compromissos assumidos		Total	Exercício corrente	Despesas Pagas Exercícios anteriores	Total	Dotação não comprometida	Diferenças Saldo	Compromissos por pagar	Grau de Execução Orçamental da Despesa
		Exercício	Exercícios futuros	Exercício	Exercícios anteriores								
01	Despesas com o pessoal	11.376.433,00	389.252,47	11.659.922,37	-101,51	11.260.669,90	11.260.669,90	115.763,10	115.763,10	0,00	98.987	0,00	98,987
0101	Remunerações certas e permanentes	8.342.438,00	0,00	8.324.775,32	0,00	8.324.775,32	8.324.775,32	17.662,68	17.662,68	0,00	99.748	0,00	99,748
010101	Titulares órgãos soberania e memb. órgãos autárq	150.456,00	0,00	148.985,70	0,00	148.985,70	148.985,70	1.472,30	1.472,30	0,00	99.021	0,00	99,021
010104	Pessoal quadro-Regime contrato indivi Trabalho	5.931.987,00	0,00	5.830.609,52	0,00	5.830.609,52	5.830.609,52	1.287,48	1.287,48	0,00	99.978	0,00	99,978
01010401	Pessoal em funções	5.821.305,00	0,00	5.820.281,12	0,00	5.820.281,12	5.820.281,12	1.023,88	1.023,88	0,00	99.982	0,00	99,982
01010404	Recrutamento Pessoal para novos postos de trabalho	110.592,00	0,00	110.328,40	0,00	110.328,40	110.328,40	263,60	263,60	0,00	99.782	0,00	99,782
010108	Pessoal aguardando aposentaçã	7.720,00	0,00	6.438,35	0,00	6.438,35	6.438,35	1.281,65	1.281,65	0,00	83.398	0,00	83,398
010109	Pessoal em qualquer outra situaçã	82.845,00	0,00	88.122,98	0,00	88.122,98	88.122,98	4.822,02	4.822,02	0,00	94.812	0,00	94,812
010111	Representaçã	55.759,00	0,00	54.855,98	0,00	54.855,98	54.855,98	902,02	902,02	0,00	98.382	0,00	98,382
010113	Subsídio de refeição	543.787,00	0,00	543.389,61	0,00	543.389,61	543.389,61	407,39	407,39	0,00	99.925	0,00	99,925
010114	Subsídio de férias e de Natal	1.091.865,00	0,00	1.091.560,33	0,00	1.091.560,33	1.091.560,33	302,67	302,67	0,00	99.912	0,00	99,912
010115	Remunerações por doença e maternidade/paternidade	468.000,00	0,00	460.812,85	0,00	460.812,85	460.812,85	7.187,15	7.187,15	0,00	98.404	0,00	98,404
0102	Alugueiros vantajáveis ou eventuais	274.347,00	0,00	240.918,90	0,00	240.918,90	240.918,90	33.428,10	33.428,10	0,00	87.815	0,00	87,815
010202	Horas extraordinárias	60.200,00	0,00	56.787,16	0,00	56.787,16	56.787,16	3.402,84	3.402,84	0,00	94.347	0,00	94,347
010204	Ajudas de custo	7.860,00	0,00	5.261,98	0,00	5.261,98	5.261,98	2.598,02	2.598,02	0,00	66.946	0,00	66,946
010205	Abono para falhas	21.040,00	0,00	20.487,57	0,00	20.487,57	20.487,57	552,43	552,43	0,00	97.314	0,00	97,314
010210	Subsídio de trabalho nocturno	3.130,00	0,00	2.869,03	0,00	2.869,03	2.869,03	260,97	260,97	0,00	91.682	0,00	91,682
010211	Subsídio de turno	118.800,00	0,00	115.059,64	0,00	115.059,64	115.059,64	3.740,36	3.740,36	0,00	96.852	0,00	96,852
010212	Indemnizações por cessação de funções	100,00	0,00	0,00	0,00	0,00	0,00	100,00	100,00	0,00	0,000	0,00	0,000
010213	Outros suplementos e prémios	63.217,00	0,00	40.443,52	0,00	40.443,52	40.443,52	22.773,48	22.773,48	0,00	63.976	0,00	63,976
01021303	Senhas de presença	63.217,00	0,00	40.443,52	0,00	40.443,52	40.443,52	22.773,48	22.773,48	0,00	63.976	0,00	63,976
0103	Segurança social	2.759.646,00	389.252,47	2.694.975,68	0,00	2.694.975,68	2.694.975,68	-101,51	2.684.875,68	64.672,32	96.229	0,00	96,229
010301	Encargos com a saúde	438.823,00	0,00	423.235,32	0,00	423.235,32	423.235,32	-101,51	423.235,32	16.587,66	96.326	0,00	96,326
010302	Outros encargos com a saúde	123.000,00	0,00	118.481,04	0,00	118.481,04	118.481,04	0,00	118.481,04	4.516,98	98.743	0,00	98,743
010303	Subsídio familiar e crianca e jovens	87.200,00	0,00	86.103,95	0,00	86.103,95	86.103,95	0,00	86.103,95	1.096,05	98.092	0,00	98,092
010304	Outras prestações familiares	16.703,00	0,00	16.050,17	0,00	16.050,17	16.050,17	0,00	16.050,17	652,83	98.144	0,00	98,144
010305	Contribuições para a segurança social	1.932.322,00	0,00	1.896.450,99	0,00	1.896.450,99	1.896.450,99	0,00	1.896.450,99	35.871,01	98.176	0,00	98,176
01030502	Segurança social dos funcionários públicos	1.862.952,00	0,00	1.828.614,01	0,00	1.828.614,01	1.828.614,01	0,00	1.828.614,01	13.843,84	99.203	0,00	99,203
0103050201	Caixa Geral de Aposentações	1.736.617,00	0,00	1.722.773,16	0,00	1.722.773,16	1.722.773,16	0,00	1.722.773,16	20.134,15	84.017	0,00	84,017
0103050202	Segurança social - Regime geral	125.875,00	0,00	105.840,85	0,00	105.840,85	105.840,85	0,00	105.840,85	1.893,02	97.285	0,00	97,285
01030503	Outros	69.730,00	0,00	67.836,98	0,00	67.836,98	67.836,98	0,00	67.836,98	845,61	85.868	0,00	85,868
010306	Acidentes em serviço e doentes profissionais	5.900,00	0,00	5.054,39	0,00	5.054,39	5.054,39	0,00	5.054,39	845,61	96.703	0,00	96,703
010309	Seguros	154.700,00	0,00	149.599,82	0,00	149.599,82	149.599,82	0,00	149.599,82	5.100,18	96.703	0,00	96,703
01030901	Seguros acidentes trabalho doentes profissionais	154.700,00	0,00	149.599,82	0,00	149.599,82	149.599,82	0,00	149.599,82	5.100,18	96.703	0,00	96,703
02	Aquisição de bens e serviços	12.136.485,19	21.438.543,52	5.719.701,19	-265,01	1.767.481,44	1.767.481,44	-265,01	1.767.481,44	175.578,25	82.831	31.986,50	82,831
0201	Aquisição de bens	1.975.036,19	3.820.243,25	1.385.247,50	-265,01	520.348,59	520.348,59	-265,01	520.348,59	102.965,95	73.122	4.890,47	73,122
020102	Combustíveis e lubrificantes	628.205,00	840.008,45	1.385.247,50	0,00	8.540,63	8.540,63	0,00	8.540,63	3.139,37	84.890	0,00	84,890
02010201	Gasolina	11.680,00	7.680,00	16.220,63	0,00	16.220,63	16.220,63	0,00	16.220,63	28.692,43	82.110	0,00	82,110
02010202	Gasóleo	187.160,00	150.000,00	317.487,57	0,00	167.487,57	167.487,57	0,00	167.487,57	29.662,43	82.162	4.890,47	82,162
02010299	Outros	418.365,00	682.328,45	1.031.559,30	-265,01	344.605,39	344.605,39	-265,01	344.605,39	69.622,62	60.359	4.324,69	60,359
0201029901	Gás	407.165,00	662.328,45	337.542,38	0,00	337.542,38	337.542,38	0,00	337.542,38	4.836,22	85.049	922,25	85,049
0201029999	Outros	12.200,00	0,00	11.688,47	0,00	11.688,47	11.688,47	0,00	11.688,47	8.067,42	80.683	5.870,92	80,683
020104	Limpeza e higiene	17.888,00	0,00	16.136,74	0,00	16.136,74	16.136,74	0,00	16.136,74	1.752,26	88.049	2.674,51	88,049
020107	Vestuário e artigos pessoais	27.460,00	0,00	25.273,50	0,00	25.273,50	25.273,50	0,00	25.273,50	2.186,50	83.063	73.480	83,063
020108	Material de escritório	41.741,00	0,00	34.740,97	0,00	34.740,97	34.740,97	0,00	34.740,97	7.000,03	88.203	31.986,50	88,203
020112	Material de transporte-Peças	44.000,00	0,00	41.162,77	0,00	41.162,77	41.162,77	0,00	41.162,77	2.837,23	2.344,85	2.344,85	2,344,85
020114	Outro material-Peças	21.700,00	0,00	18.281,34	0,00	18.281,34	18.281,34	0,00	18.281,34	3.418,66	2.496,64	2.496,64	2,496,64

*[Handwritten signatures and initials in blue ink, including 'Vino Lente' and other illegible names.]*

# Controlo Orçamental - Despesa

Ano: 2017

## Câmara Municipal de Valongo

Código	Classif. Económica Despesa Designação	Dotações corrigidas	Compromissos assumidos		Total	Exercício corrente	Despesas Pagas Exercícios anteriores	Total	Dotação não comprometida	Diferenças Saldo	Compromissos por pagar	Grau de Execução Orçamental da Despesa
			Exercício	Exercícios futuros								
020115	Premios, condecorações e ofertas	43 885,00	37 108,12	,00	37 108,12	36 562,31	,00	36 562,31	6 776,88	7 322,69	545,81	83,314
020116	Mercadorias para venda	744 060,00	742 168,35	3 080 234,80	3 822 403,15	742 168,35	,00	742 168,35	1 891,65	1 891,65	0,00	99,746
02011602	Electricidade	739 670,00	739 669,24	3 080 234,80	3 818 904,04	739 669,24	,00	739 669,24	0,76	0,76	0,00	100,000
02011603	Outras	4 390,00	2 498,11	,00	2 498,11	2 498,11	,00	2 498,11	1 890,89	1 890,89	0,00	56,927
020117	Feramentas e utensílios	10 700,00	10 566,98	,00	10 566,98	10 253,31	,00	10 253,31	133,02	446,69	313,67	95,825
020118	Livros e documentação técnica	1 280,00	132,00	,00	132,00	132,00	,00	132,00	1 148,00	1 148,00	0,00	10,313
020119	Artigos honoríficos e de decoração	2 918,19	2 768,35	,00	2 768,35	2 768,35	,00	2 768,35	148,84	148,84	0,00	94,865
020120	Material de educação, cultura e recreio	49 758,00	44 903,71	,00	44 903,71	44 903,71	,00	44 903,71	4 852,29	4 852,29	0,00	90,248
020121	Outros bens	341 442,00	300 976,06	,00	300 976,06	286 067,77	,00	286 067,77	40 465,94	55 374,23	14 908,29	83,782
0202	Aquisição de serviços	10 161 429,00	9 632 588,26	17 516 300,27	27 148 888,53	9 373 012,78	-777,64	9 372 235,14	528 840,74	789 193,86	260 353,12	92,233
020201	Encargos das instalações	1 242 832,00	1 232 457,58	797 690,68	2 030 148,24	1 233 297,57	-777,64	1 232 519,83	10 374,44	10 312,07	-62,37	99,170
020202	Limpeza e higiene	1 440 891,74	1 372 928,62	3 751 970,65	5 124 899,27	1 372 928,61	,00	1 372 928,61	67 763,12	67 763,12	0,01	95,296
020203	Conservação de bens	237 063,00	215 250,19	11 127,81	226 378,00	195 430,14	,00	195 430,14	21 812,81	41 632,86	19 820,05	82,438
020204	Locação de edifícios	4 800,00	4 800,00	7 200,00	12 000,00	4 800,00	,00	4 800,00	0,00	0,00	0,00	100,000
020206	Locação de material de transporte	30 014,00	25 824,84	61 785,17	87 710,01	25 924,32	,00	25 924,32	4 089,16	4 089,68	0,52	86,374
020208	Locação de outros bens	67 953,00	54 430,86	143 776,75	188 207,61	53 716,42	,00	53 716,42	13 522,14	14 236,58	714,44	79,049
020209	Comunicações	157 002,00	100 824,26	47 036,93	147 861,19	97 952,38	,00	97 952,38	56 177,74	56 049,62	2 871,88	62,389
020210	Transportes	97 462,00	92 094,15	2 744,50	94 838,65	92 094,15	,00	92 094,15	5 367,85	5 367,85	0,00	94,492
020211	Representação dos serviços	6 600,00	6 328,70	,00	6 328,70	6 115,70	,00	6 115,70	271,30	484,30	213,00	92,662
020212	Seguros	111 626,00	110 301,37	210 473,88	320 775,25	110 301,37	,00	110 301,37	1 324,63	1 324,63	0,00	98,813
020214	Estudos, pareceres, projectos e consultadoria	693 103,00	639 315,28	101 167,50	740 482,78	471 851,44	,00	471 851,44	53 787,72	221 251,56	167 463,84	68,078
020215	Formação	15 000,00	11 137,45	,00	11 137,45	10 237,45	,00	10 237,45	3 862,55	4 762,55	900,00	68,250
020216	Seminários, exposições e similares	100,00	,00	,00	0,00	,00	,00	0,00	100,00	100,00	0,00	0,000
020217	Publicidade	116 100,00	74 768,19	,00	74 768,19	74 193,69	,00	74 193,69	41 331,81	41 906,31	574,50	63,905
020218	Vigilância e segurança	26 421,00	26 420,40	8 806,80	35 227,20	26 420,40	,00	26 420,40	0,60	0,60	0,00	99,998
020219	Assistência técnica	103 473,00	92 702,34	34 542,78	127 245,12	91 318,59	,00	91 318,59	10 770,66	12 154,41	1 383,75	88,254
020220	Outros trabalhos especializados	1 677 396,00	1 648 912,21	62 135,90	1 711 052,11	1 638 491,33	,00	1 638 491,33	28 483,79	38 904,67	10 420,88	97,681
020222	Serviços de saúde	22 820,00	17 820,00	,00	17 820,00	17 820,00	,00	17 820,00	5 000,00	5 000,00	0,00	78,089
020224	Encargos de cobrança de receitas	3 766 972,26	3 582 710,25	12 275 839,92	15 838 547,17	3 508 657,63	,00	3 506 657,63	204 262,01	260 314,63	56 052,62	93,090
020225	Outros serviços	328 801,00	325 875,47	1 389 230,38	1 725 105,86	325 875,47	,00	325 875,47	2 791,37	2 791,37	0,00	98,780
03	Juros e outros encargos	328 535,00	325 743,63	1 389 230,38	1 724 974,01	325 743,63	,00	325 743,63	2 791,37	2 791,37	0,00	99,150
0301	Juros de dívida pública	10 494,00	8 116,76	50 501,96	58 618,72	8 116,76	,00	8 116,76	2 377,24	2 377,24	0,00	77,347
030103	Socied. financ. Bancos e outras inst. financeiras	10 494,00	8 116,76	50 501,96	58 618,72	8 116,76	,00	8 116,76	2 377,24	2 377,24	0,00	99,670
03010302	Emprestimos de médio e longo prazos	318 041,00	317 626,87	1 348 728,42	1 666 355,29	317 626,87	,00	317 626,87	414,13	414,13	0,00	99,870
030105	Admin pública-Admin central-Estado	318 041,00	317 626,87	1 348 728,42	1 666 355,29	317 626,87	,00	317 626,87	1 189,36	1 189,36	0,00	0,887
03010502	Emprestimos de médio e longo prazo	1 200,00	10,64	,00	10,64	10,64	,00	10,64	1 189,36	1 189,36	0,00	0,887
0305	Outros juros	1 200,00	10,64	,00	10,64	10,64	,00	10,64	200,00	200,00	0,00	0,000
030502	Outros	200,00	,00	,00	0,00	,00	,00	0,00	200,00	200,00	0,00	1,000
03050201	Despesas diversas	1 000,00	10,64	,00	10,64	10,64	,00	10,64	989,36	989,36	0,00	1,000
03050202	Juros de mora	166,00	121,20	,00	121,20	121,20	,00	121,20	44,80	44,80	0,00	73,012
0306	Outros encargos financeiros	166,00	121,20	,00	121,20	121,20	,00	121,20	44,80	44,80	0,00	73,012
030601	Outros encargos financeiros	2 922 228,00	2 833 873,97	460 709,96	3 294 583,93	2 789 334,51	,00	2 789 334,51	88 355,03	122 894,40	34 539,46	95,784
04	Transferências correntes	44 029,00	43 565,34	,00	43 565,34	43 565,34	,00	43 565,34	462,06	462,06	0,00	0,000
0403	Administração central	44 029,00	43 565,34	,00	43 565,34	43 565,34	,00	43 565,34	462,06	462,06	0,00	0,000
040301	Estado	1 291 566,00	1 276 389,51	56 496,80	1 332 886,31	1 253 357,76	,00	1 253 357,76	15 196,49	38 228,24	23 031,75	97,040
0405	Administração local	1 291 566,00	1 276 389,51	56 496,80	1 332 886,31	1 253 357,76	,00	1 253 357,76	15 196,49	38 228,24	23 031,75	97,040
040501	Continente	1 291 566,00	1 276 389,51	56 496,80	1 332 886,31	1 253 357,76	,00	1 253 357,76	15 196,49	38 228,24	23 031,75	97,040

Designação da autarquia local)

*Handwritten signatures and initials:*  
 - Top right: Large signature in blue ink.  
 - Middle right: Signature "Vanilene" in blue ink.  
 - Far right: Multiple signatures and initials in blue ink, including a large circular stamp.

# Controlo Orçamental - Despesa

Ano: 2017

## Câmara Municipal de Valongo

Designação da autarquia (local)	Classif. Económica Despesa Designação	Compromissos assumidos		Despesas Pagas		Total	Dotação não comprometida	Diferenças Saldo	Compromissos por pagar	Grau de Execução Orçamental da Despesa
		Exercício	Exercícios futuros	Exercício corrente	Exercícios anteriores					
04050102	Requisitas	1.154.125,76	56.486,80	1.154.125,76	,00	1.154.125,76	15.178,24	15.178,24	0,00	98,02
04050104	Associações de municípios	60.000,00	,00	50.000,00	,00	50.000,00	0,00	0,00	0,00	100,00
04050108	Outros	72.263,75	,00	48.232,00	,00	48.232,00	16,25	23.050,00	23.031,75	68,11
0407	Instituições sem fins lucrativos	1.006.468,19	401.659,96	1.001.668,19	,00	1.001.668,19	15.707,81	20.507,81	4.800,00	97,994
0407/01	Instituições sem fins lucrativos	1.022.176,00	401.659,96	1.408.328,15	,00	1.001.668,19	15.707,81	20.507,81	4.800,00	97,994
0408	Famílias	564.439,00	2.353,20	508.804,13	,00	508.804,13	56.988,07	63.695,78	6.707,71	88,715
0408/02	Famílias	564.439,00	2.353,20	508.804,13	,00	508.804,13	56.988,07	63.695,78	6.707,71	88,715
0408/02/01	Programas ocupacionais	418.668,00	382.856,29	382.856,29	,00	382.856,29	35.811,71	35.811,71	0,00	91,446
0408/02/02	Outras	145.771,00	2.353,20	126.947,84	,00	117.866,93	21.176,36	27.884,07	6.707,71	86,871
05	Subsídios	63.313,00	1.968.732,00	2.031.520,03	,00	62.788,03	524,97	524,97	0,00	99,171
05/01	Sociedades e quase-sociedades não financeiras	63.313,00	1.968.732,00	2.031.520,03	,00	62.788,03	524,97	524,97	0,00	99,171
05/01/01	Públicas	63.313,00	1.968.732,00	2.031.520,03	,00	62.788,03	524,97	524,97	0,00	99,171
05/01/02	Outras	63.313,00	1.968.732,00	2.031.520,03	,00	62.788,03	524,97	524,97	0,00	99,171
06	Outras despesas correntes	1.213.627,26	28.752,18	903.091,58	,00	870.202,27	338.287,86	343.424,99	4.137,13	71,003
06/02	Diversas	1.213.627,26	28.752,18	903.091,58	,00	870.202,27	338.287,86	343.424,99	4.137,13	71,003
06/02/01	Impostos e taxas	652.550,00	,00	477.006,57	,00	474.819,44	175.343,43	177.530,56	2.187,13	72,086
06/02/01/01	Impostos e taxas pagos pela Autarquia	82.350,00	,00	81.798,52	,00	79.611,39	551,48	2.738,61	0,00	96,074
06/02/01/02	Restituições de impostos ou taxas cobrados	570.000,00	,00	385.208,05	,00	385.208,05	174.791,95	174.791,95	0,00	69,335
06/02/02	Activos incorpóreos	327.521,00	713,40	167.438,93	,00	164.775,53	160.795,47	162.745,47	1.950,00	98,653
06/02/03	Outras	2.000,00	,00	166,55	,00	166,55	1.833,45	1.833,45	0,00	50,310
06/02/03/01	Outras restituições	30.000,00	,00	22.267,30	,00	22.267,30	7.732,70	7.732,70	0,00	8,328
06/02/03/02	IVA pago	16.000,00	,00	15.200,17	,00	15.200,17	799,83	799,83	0,00	74,224
06/02/03/04	Serviços bancários	279.521,00	713,40	129.804,91	,00	127.141,51	150.429,49	152.379,49	1.950,00	95,001
06/02/03/05	Outras	8.773.273,15	3.378.662,46	10.248.912,53	,00	4.160.304,50	1.903.023,08	4.612.968,65	2.708.945,57	45,465
07	Aquisição de bens de capital	8.773.273,15	3.378.662,46	10.248.912,53	,00	4.160.304,50	1.903.023,08	4.612.968,65	2.708.945,57	47,420
07/01	Investimentos	85.000,00	292,50	292,50	,00	292,50	84.707,50	84.707,50	0,00	0,444
07/01/01	Terrenos	4.251.322,15	3.373.069,61	6.511.154,99	,00	1.400.320,81	1.113.236,77	2.851.001,34	1.737.784,57	32,938
07/01/03	Edifícios	91.200,00	,00	0,00	,00	0,00	91.200,00	91.200,00	0,00	0,000
07/01/03/01	Instalações de serviços	254.042,50	10.000,00	249.630,29	,00	239.630,29	14.412,21	14.412,21	0,00	94,327
07/01/03/02	Instalações desportivas e recreativas	2.116.100,00	1.845.648,18	3.632.079,90	,00	565.403,99	128.686,28	1.550.698,01	1.421.027,73	26,719
07/01/03/05	Escolas	1.789.979,65	1.717.421,37	2.629.444,80	,00	595.286,53	877.856,28	1.184.693,12	316.736,84	33,257
07/01/03/07	Outros	3.788.456,00	5.592,85	3.142.507,95	,00	2.172.226,79	621.540,90	1.586.229,21	964.688,31	57,966
07/01/04	Construções diversas	1.331.282,00	,00	1.088.728,01	,00	696.221,55	242.553,99	635.060,45	392.506,46	52,297
07/01/04/01	Viadutos, arranjos e obras complementares	10.700,00	,00	10.338,98	,00	10.338,98	360,52	361,02	0,50	96,626
07/01/04/04	Iluminação pública	500.932,00	,00	268.171,79	,00	248.382,70	231.760,21	252.549,30	20.488,09	49,584
07/01/04/05	Parques e jardins	560.400,00	5.592,85	548.305,17	,00	518.809,41	17.687,68	40.590,59	22.902,91	92,757
07/01/04/06	Instalações desportivas e recreativas	1.355.142,00	,00	1.225.963,50	,00	697.474,15	129.178,50	657.667,85	528.489,35	51,469
07/01/04/13	Outros	80,00	,00	0,00	,00	0,00	80,00	80,00	0,00	0,000
07/01/06	Material de transporte	80,00	,00	0,00	,00	0,00	80,00	80,00	0,00	0,000
07/01/06/02	Outro	331.048,00	,00	280.105,22	,00	280.105,22	50.942,78	50.942,78	0,00	84,617
07/01/07	Equipamento de informática	85.747,00	81.070,31	81.070,31	,00	4.676,69	1.204,17	1.204,17	0,00	96,870
07/01/08	Software informático	38.475,00	37.270,83	37.270,83	,00	179.793,91	26.633,40	34.124,00	432,69	94,117
07/01/09	Equipamento administrativo	213.920,00	187.286,60	187.286,60	,00	179.793,91	26.633,40	34.124,00	432,69	94,117
07/01/10	Equipamento básico	213.920,00	187.286,60	187.286,60	,00	179.793,91	26.633,40	34.124,00	432,69	94,117
07/01/10/02	Outro	9.225,00	9.224,13	9.224,13	,00	9.224,13	8.960,70	11.484,03	2.523,33	98,513
07/01/15	Outros investimentos	772.224,00	,00	763.263,30	,00	760.739,97	8.960,70	11.484,03	2.523,33	98,513
	Transferências de capital									

*Vânia Pereira*

*[Assinatura]*

# Controlo Orçamental - Despesa

Ano: 2017

## Câmara Municipal de Valongo

Código	Designação da autarquia (local)	Classif. Económica Despesa Designação	Dotações corrigidas		Compromissos assumidos		Total	Exercício corrente	Despesas Pagas Exercícios anteriores	Total	Dotação não comprometida	Diferenças Saldo	Compromissos por pagar	Grau de Execução Orçamental da Despesa
			Exercício	Exercícios futuros	Exercício	Exercícios anteriores								
0801	Sociedades e quase sociedades não financeiras		574.000,00	,00	565.989,97	,00	565.989,97	565.989,97	,00	565.989,97	8.010,03	8.010,03	0,00	98,605
080101	Públicas		574.000,00	,00	565.989,97	,00	565.989,97	565.989,97	,00	565.989,97	8.010,03	8.010,03	0,00	98,605
08010101	Empresas públicas municipais e intermunicipais		574.000,00	,00	565.989,97	,00	565.989,97	565.989,97	,00	565.989,97	8.010,03	8.010,03	0,00	98,605
0805	Administração local		50,00	,00	,00	,00	,00	,00	,00	,00	50,00	50,00	0,00	0,000
080501	Continente		50,00	,00	,00	,00	,00	,00	,00	,00	50,00	50,00	0,00	0,000
08050102	Freguesias		50,00	,00	,00	,00	,00	,00	,00	,00	50,00	50,00	0,00	0,000
0807	Instituições sem fins lucrativos		198.174,00	,00	197.273,33	,00	197.273,33	197.273,33	,00	197.273,33	900,67	3.424,00	2.523,33	98,272
080701	Instituições sem fins lucrativos		198.174,00	,00	197.273,33	,00	197.273,33	197.273,33	,00	197.273,33	900,67	3.424,00	2.523,33	98,272
09	Activos financeiros		236.434,00	354.651,00	236.434,00	354.651,00	591.085,00	236.434,00	,00	236.434,00	0,00	0,00	0,00	100,000
0908	Unidades de participação		236.434,00	354.651,00	236.434,00	354.651,00	591.085,00	236.434,00	,00	236.434,00	0,00	0,00	0,00	100,000
090802	Socied e quase socied não financeiras-Públicas		236.434,00	354.651,00	236.434,00	354.651,00	591.085,00	236.434,00	,00	236.434,00	0,00	0,00	0,00	100,000
10	Passivos financeiros		2.843.205,16	16.021.305,52	2.843.205,16	16.021.305,52	18.864.510,68	2.843.205,16	,00	2.843.205,16	1.907,84	1.907,84	0,00	99,933
1006	Empréstimos a médio e longo prazos		2.843.205,16	16.021.305,52	2.843.205,16	16.021.305,52	18.864.510,68	2.843.205,16	,00	2.843.205,16	1.907,84	1.907,84	0,00	99,933
100603	Socied financ-Bancos e outras instit. financeiras		947.184,42	4.727.655,74	947.184,42	4.727.655,74	5.674.840,16	947.184,42	,00	947.184,42	1.907,58	1.907,58	0,00	99,799
100605	Admin pública-Admin central-Estado		1.896.020,74	11.293.649,78	1.896.020,74	11.293.649,78	13.188.670,52	1.896.020,74	,00	1.896.020,74	0,26	0,26	0,00	100,000
<b>Total Despesas Correntes</b>			<b>28.041.968,46</b>	<b>25.693.220,51</b>	<b>26.789.592,97</b>	<b>25.693.220,51</b>	<b>52.482.813,48</b>	<b>26.459.740,92</b>	<b>-1.144,16</b>	<b>26.458.596,76</b>	<b>1.252.375,48</b>	<b>1.583.371,69</b>	<b>330.995,21</b>	<b>96,354</b>
<b>Total Despesas de Capital</b>			<b>12.627.044,15</b>	<b>19.754.616,98</b>	<b>10.713.152,53</b>	<b>19.754.616,98</b>	<b>30.467.771,51</b>	<b>8.000.683,63</b>	<b>0,00</b>	<b>8.000.683,63</b>	<b>1.913.891,62</b>	<b>4.626.360,52</b>	<b>2.712.468,90</b>	<b>63,361</b>
<b>Total Geral</b>			<b>40.669.012,60</b>	<b>45.447.839,49</b>	<b>37.502.745,50</b>	<b>45.447.839,49</b>	<b>82.950.584,99</b>	<b>34.460.424,55</b>	<b>-1.144,16</b>	<b>34.459.280,39</b>	<b>3.166.267,10</b>	<b>6.209.732,21</b>	<b>3.043.465,11</b>	<b>84,731</b>

Em ... de ..... de .....

ORGÃO EXECUTIVO

Em ... de ..... de .....

ORGÃO DELIBERATIVO

Vampek.

# Execução Anual do Plano Plurianual de Investimentos

Ano: 2017  
(unidade: €)

## Câmara Municipal de Valongo

Designação da autarquia local

Proj. Obj.	Projeto	Ano / Nº Ação	Designação	Código Classificação Orçamental	Forma de Realiz.	Fonte Financiamento (%)			Datas (Mês/Ano)		Montante Previsto		Montante executado		Nível Execução Anual (%)		Nível Execução Global (%)	
						AC	AA	FC	Início	Fim	Ano	Anos seguintes	Total	Anos Anteriores	Ano	Total		
<b>FUNÇÕES GERAIS</b>																		
111			Edifícios do Património Municipal	02 07010301	E	100			01/2015	12/2017	41.200,00	0,00	41.200,00	851.073,28	0,00	851.073,28	0,00	95,38
111	2015/3		Edifício Faria Sampaio - Tratamento exterior	02 07010307	E	20	80		01/2017	12/2017	500,00	0,00	500,00	0,00	0,00	0,00	0,00	0,00
111	2017/16		Fundo de Eficiência Energética	02 07010307	E	100			01/2017	12/2017	308.800,00	0,00	308.800,00	0,00	0,00	179.158,18	58,02	58,02
111	2017/17		Remodelação e conservação de edifícios	02 07010307	E	100			04/2017	04/2021	50.000,00	200.000,00	250.000,00	0,00	0,00	0,00	0,00	0,00
111	2017/50		Aquisição das Oficinas Municipais	02 07010301	E	100			Totais do Programa 111:		400.500,00	200.000,00	600.500,00	851.073,28	179.158,18	1.030.231,46	44,73	70,97
113			Mobiliário, Maquinaria e Equipamento	02 070107	O	100			01/2017	12/2017	152.384,00	0,00	152.384,00	65.000,09	149.996,80	214.996,89	98,43	98,90
113	2017/18		Equipamento de informática	02 070108	O	100			01/2017	12/2017	54.727,00	0,00	54.727,00	0,00	50.596,11	50.596,11	92,45	92,45
113	2017/19		Software informático	02 070109	O	100			01/2017	12/2017	38.475,00	0,00	38.475,00	0,00	37.270,83	37.270,83	96,87	96,87
113	2017/20		Equipamento administrativo	02 070109	O	100			01/2017	12/2017	77.570,00	0,00	77.570,00	0,00	75.269,42	75.269,42	97,03	97,03
113	2017/21		Equipamento básico	02 07011002	O	100			Totais do Programa 113:		323.156,00	0,00	323.156,00	65.000,09	313.133,16	378.133,25	96,90	97,42
114			Material de transporte	02 07010602	O	100			01/2017	12/2020	50,00	150.000,00	150.050,00	0,00	0,00	0,00	0,00	0,00
114	2017/22		Viatura pesada de passageiros 55 lugares	02 07010602	O	100			01/2017	12/2020	30,00	114.400,00	114.430,00	0,00	0,00	0,00	0,00	0,00
114	2017/23		Viatura pesada de mercadorias 19 toneladas	02 07010602	O	100			Totais do Programa 114:		80,00	264.400,00	264.480,00	0,00	0,00	0,00	0,00	0,00
116			Outras Funções Gerais	02 070107	O	55	45		01/2016	12/2017	73.047,00	0,00	73.047,00	0,00	72.865,20	72.865,20	99,75	99,75
116	2016/73		Valongo Inteligente:	02 070107	O	55	45		01/2016	12/2017	18.835,00	0,00	18.835,00	0,00	18.290,10	18.290,10	97,11	97,11
116	2016/73	1	Equipamento de informática	02 070108	O	55	45		01/2016	12/2017	91.882,00	0,00	91.882,00	0,00	91.155,30	91.155,30	99,21	99,21
116	2016/73	2	Software informático	02 070108	O	55	45		Totais do Programa 116:		815.618,00	464.400,00	1.280.018,00	916.073,37	583.446,64	1.499.520,01	71,53	68,28
Totais do Objetivo 1:											464.400,00	1.280.018,00	916.073,37	583.446,64	1.499.520,01	71,53	68,28	

*Handwritten signatures and initials in blue ink.*

# Execução Anual do Plano Plurianual de Investimentos

## Câmara Municipal de Valongo

Ano: 2017  
(unidade: €)

Designação da autarquia local)

Projeto	Ano / Nº Ação	Designação	Código Classificação Orçamental	Forma de Realiz	Fonte Financiamento (%)			Datas (Mês/Ano)		Montante Previsto		Montante executado		Nível Execução Anual (%)	Nível Execução Global (%)
					AC	AA	FC	Início	Fim	Ano	Anos seguintes	Total	Anos Anteriores		
<b>FUNÇÕES SOCIAIS</b>															
211	2015/10	Educação	02 070108	O	100			01/2015	12/2017	12.185,00	0,00	60.277,84	12.184,10	99,99	100,00
211	2015/10	Sistema Informático Gestão Educacional													
211	2015/14	Requalificação do Parque Escolar do Concelho	02 07010305	E	8	85		01/2017	12/2018	1.686.000,00	1.950.000,00	0,00	264.844,85	15,71	7,28
211	2015/14	Requalificação e modernização da Escola Secundária de Ermesinde	02 07010305	E	8	85		01/2017	12/2017	100.000,00	0,00	0,00	0,00	0,00	0,00
211	2015/14	Requalificação e modernização da Escola Secundária de Valongo	02 07010305	E	100			01/2016	12/2018	330.100,00	50.000,00	131.324,00	300.559,14	91,05	84,45
211	2015/14	Escolas diversas	02 07010305	E	100			01/2017	12/2017	26.000,00	0,00	0,00	21.632,56	83,20	83,20
211	2017/24	Mobiliário e equipamento	02 07011002	O											
211	2017/46	Planos de combate ao insucesso escolar:													
211	2017/46	Equipamento de informática	02 070107	O	15			01/2017	12/2021	48.220,00	251.780,00	0,00	0,00	0,00	0,00
211	2017/46	Software informático	02 070108	O	15			01/2017	12/2021	0,00	300.000,00	0,00	0,00	0,00	0,00
211	2017/46	Equipamento informático	02 070107	O	100			04/2017	12/2017	57.397,00	0,00	0,00	57.243,22	99,73	99,73
211	2017/51									2.259.902,00	2.551.780,00	191.601,84	656.463,87	29,05	16,95
<b>Totais do Programa 211:</b>												4.811.682,00			
232	2016/81	Ação Social													
232	2016/81	PEDU - Plano Estratégico de Desenvolvimento Urbano:													
232	2016/81	Reabilitação de Habitação Social PER Barreiro	02 07010307	E	15	85		06/2016	12/2017	258.098,09	0,00	92.324,70	258.098,09	100,00	100,00
232	2016/81	Modernização e requalificação do Espaço Público PER Sampaio	02 07010413	E	15	85		06/2016	12/2017	219.498,42	0,00	0,00	119.991,41	54,67	54,67
232	2016/81	Modernização e requalificação do Espaço Público PER Oliveira	02 07010413	E	15	85		01/2017	12/2019	0,00	174.000,00	0,00	0,00	0,00	0,00
232	2016/81	Modernização e requalificação do Espaço Público PER Balseinhas	02 07010413	E	15	85		01/2018	12/2018	0,00	245.000,00	0,00	0,00	0,00	0,00
232	2016/81	Modernização e requalificação do Espaço Público PER Barreiro	02 07010413	E	15	85		01/2017	12/2018	151.500,00	0,00	0,00	0,00	0,00	0,00
232	2016/81	Reabilitação de Habitação Social PER Balseinhas	02 07010307	E	15	85		01/2017	12/2018	48.000,00	313.600,00	0,00	0,00	0,00	0,00
232	2016/81	Reabilitação de Habitação Social PER Galinheiro	02 07010307	E	15	85		01/2018	12/2018	0,00	321.200,00	0,00	0,00	0,00	0,00
232	2016/81	Reabilitação de Habitação Social PER S. Bartolomeu	02 07010307	E	15	85		01/2019	12/2019	0,00	233.600,00	0,00	0,00	0,00	0,00
232	2016/81	Quinta Pedagógica do Passal para inclusão social	02 07010413	E	15	85		01/2017	12/2018	135.210,58	100.000,00	0,00	115.504,13	85,43	49,11
232	2016/81	Mobiliário e equipamento	02 07011002	O	100			01/2017	12/2017	29.900,00	0,00	0,00	25.705,02	85,97	85,97
232	2017/25									842.207,09	1.387.400,00	92.324,70	519.298,65	61,66	26,34
<b>Totais do Programa 232:</b>												2.229.607,09			
242	2016/14	Ordenamento do território	02 070115	O	100			01/2016	03/2017	9.225,00	0,00	55.344,74	9.224,13	99,99	100,00
242	2016/80	Elaboração de cartografia													
242	2016/80	PEDU - Plano Estratégico de Desenvolvimento Urbano:													
242	2016/80	Programa de incremento infraestrutura de mobilidade suave	02 07010413	E	15	85		01/2017	12/2019	269.000,00	1.750.000,00	0,00	40.053,02	14,89	1,98
242	2016/80	Programa Municipal de Acessibilidade para Todos	02 07010413	E	15	85		01/2017	12/2019	873,00	442.911,00	0,00	0,00	0,00	0,00
242	2016/80	Qualificação interna e externa das interfaces ferroviárias	02 07010413	E	15	85		01/2017	12/2019	50.000,00	346.500,00	0,00	17.643,12	35,29	4,45
242	2016/80	Implementação Programa Circulação Pedonal	02 07010413	E	15	85		01/2018	12/2019	0,00	1.000.000,00	0,00	0,00	0,00	0,00
242	2016/80	perímetro ARU											292,50	0,59	0,43
242	2017/26	Aquisição de terrenos	02 070101	O	100			01/2017	12/2018	50.000,00	10.000,00	0,00	0,00	0,00	0,00

# Execução Anual do Plano Plurianual de Investimentos

Ano: 2017  
(unidade: €)

## Câmara Municipal de Valongo

Designação da autarquia local)

Projeto	Ano / Nº Ação	Designação	Código Classificação Orçamental	Forma de Realiz.	Fonte Financiamento (%)			Montante Previsto	Montante executado		Nível Execução Anual (%)	Nível Execução Global (%)
					AC	AA	FC		Anos Anteriores	Ano		
FUNÇÕES SOCIAIS												
242	2017/52	Ordenamento do território	02 07010413	O	100		400,00	0,00	0,00	0,00	0,00	0,00
		Reabilitação locomotiva a vapor - Homenagem ao ferroviário, em Ermesinde					379.498,00	3.549.411,00	55.344,74	67.212,77	122.557,51	17,71
							Totais do Programa 242:					
246	2016/17	Proteção do meio ambiente e conservação da natureza:	02 07010405	E	100		205.632,00	180.000,00	36.850,80	36.850,80	73.701,60	17,92
	2017/27	Parque do Leça - Ermesinde	02 07010413	E	100		1.000,00	0,00	0,00	0,00	0,00	0,00
	2017/28	Hortas biológicas	02 07010405	E	100		15.000,00	0,00	0,00	0,00	0,00	0,00
	2017/29	Intervenção prolongamento circuito visitação Fojo das Pombas	02 07010405	E	100		50.000,00	0,00	0,00	0,00	0,00	0,00
	2017/30	Circuito de visitação da Serra de Santa Justa	02 07010405	E	100		50.000,00	0,00	0,00	0,00	0,00	0,00
	2017/30	PEDU - Plano Estratégico de Desenvolvimento Urbano:	02 07010413	E	15	85	82.760,00	291.240,00	0,00	12.336,90	12.336,90	14,91
	2017/47	Centro de Serviços do Parque das Serras do Porto	02 07010405	E	100		20.000,00	0,00	0,00	5.010,62	5.010,62	25,05
	2017/53	Parque do Leça - Alfena	02 07010405	E	100		13.800,00	0,00	0,00	13.124,10	13.124,10	95,10
	2017/54	Requalificação e reformulação de lagos	02 07010405	E	100		82.000,00	0,00	0,00	79.018,76	79.018,76	96,36
	2017/55	Instalação de novos parques infantis	02 07010405	E	100		114.500,00	0,00	0,00	114.378,42	114.378,42	99,89
	2017/56	Reabilitação e manutenção de parques infantis existentes	02 07010405	O	100		400,00	0,00	0,00	0,00	0,00	0,00
		Reabilitação do Molinho da Levada do Cabo, Alfena	02 07010413	E	100		400,00	0,00	0,00	260.719,60	297.570,40	44,56
							Totais do Programa 246:					
							565.092,00	471.240,00	36.850,80	260.719,60	1.056.332,00	27,22
Cultura												
251	2015/28	Oficina da Regueifa e Biscoito:	02 07010307	O	100		15.000,00	255.000,00	83.750,00	15.000,00	98.750,00	27,92
	2015/28	Aquisição do edifício	02 07010307	E	15	85	428.777,56	1.634.870,44	0,00	108.613,63	108.613,63	25,33
	2015/28	Obra de construção - PEDU (Equipamento coletivo)	02 07010307	O	15	85	11.000,00	300.000,00	0,00	10.885,50	10.885,50	98,96
	2015/28	Conteúdos e multimédia - PEDU (Componente material)	02 07011002	O	100		0,00	0,00	0,00	0,00	0,00	0,00
	2016/22	Oficina do Brinquedo Tradicional Português:	02 07010307	E	15	85	690.304,00	846.304,00	0,00	4.735,50	4.735,50	0,69
	2016/22	Obra de construção - PEDU	02 07010307	O	100		10.000,00	80.000,00	0,00	9.963,00	9.963,00	99,63
	2017/31	Orçamento Participativo Jovem	02 07010307	O	100		10.000,00	0,00	0,00	9.999,90	100,00	100,00
	2017/31	Com Cobertura a chuva não me toca	02 07011002	O	100		10.000,00	0,00	0,00	9.760,05	97,60	97,60
	2017/31	Sala de Aula do Futuro	02 07010307	E	100		10.000,00	0,00	0,00	9.958,08	99,58	99,58
	2017/31	Parque D'Artes - Escola e Comunidade	02 07010307	E	100		10.000,00	0,00	0,00	0,00	0,00	0,00
	2017/31	Brincar sem Barreiras	02 07010307	E	100		10.500,00	0,00	0,00	0,00	0,00	0,00
	2017/32	Centro de Documentação da Bugada e Mouriscada	02 07010307	E	15	85	1.195.581,56	3.116.174,44	83.750,00	178.915,66	232.947,63	14,96
							Totais do Programa 251:					
							1.195.581,56	3.116.174,44	83.750,00	178.915,66	232.947,63	14,96
252	2014/69	Desporto recreio e lazer	02 07010406	O	100		8.390,00	5.593,00	19.574,80	8.389,20	27.964,00	99,99
	2015/45	Eficiência energética no Pavilhão Municipal de Valongo	02 07010406	O	100		393.010,00	0,00	7.861,60	359.470,65	367.332,25	91,47
	2015/45	Espaços desportivos em Ermesinde	02 07010406	O	100		16.727,00	0,00	0,00	16.218,00	16.218,00	96,96
	2016/26	Campo de Sonhos	02 07010302	E	100		0,00	0,00	0,00	0,00	0,00	0,00
	2016/27	Pavilhão n.º 1 de Campo	02 07010302	E	100		0,00	0,00	0,00	0,00	0,00	0,00
		Eficiência Energética (candidatura PDCT):										

# Execução Anual do Plano Plurianual de Investimentos

Ano: 2017  
(unidade: €)

## Câmara Municipal de Valongo

Designação da autarquia local)

Projeto	Ano / Nº Ação	Designação	Código Classificação Orçamental	Forma de Realiz.	Fonte Financiamento (%)			Datas (Mês/Ano)		Montante Previsão		Montante executado		Nível Execução Anual (%)	Nível Execução Global (%)
					AC	AA	FC	Início	Fim	Ano	Anos seguintes	Total	Anos Anteriores		
<b>FUNÇÕES SOCIAIS</b>															
252		Desporto recreio e lazer													
252	2016/27 4	Piscina Municipal de Ermesinde	02 07010302	E	15	85		01/2016	12/2016	41,50	473,041,50	0,00	0,00	0,00	0,00
252	2016/33	Pavilhão Municipal de Valongo - Tratamento de fissuras exteriores	02 07010302	E	100			01/2016	12/2017	10.494,00	0,00	9.492,30	10.493,79	100,00	100,00
252	2016/35	Remodelação e conservação de edifícios desportivos e de lazer	02 07010302	E	100			01/2016	12/2017	149.780,00	0,00	89.329,59	138.126,90	92,22	95,13
252	2016/76	Estádio Municipal de Campo	02 07010406	E	100			01/2016	12/2017	159.000,00	0,00	0,00	151.949,56	95,57	95,57
252	2017/33	Mobiliário e equipamento	02 07011002	O	100			01/2017	12/2017	59.450,00	0,00	0,00	36.301,51	61,06	61,06
252	2017/57	Centro de Trail de Valongo	02 07010302	E	100			04/2017	12/2017	40.000,00	0,00	0,00	40.000,00	100,00	100,00
252	2017/58	Estádio Municipal de Sobrado - Drenagem	02 07010302	E	100			04/2017	12/2017	10.000,00	0,00	0,00	9.421,28	94,21	94,21
252	2017/59	Estádio Municipal de Valongo - Reparação do relvado	02 07010302	O	100			04/2017	12/2017	17.000,00	0,00	0,00	16.839,56	99,06	99,06
252	2017/64	Terreno p/ construção da nova Piscina da União de Freguesias de Campo e Sobrado	02 070101	O	100			06/2017	12/2017	35.000,00	0,00	0,00	0,00	0,00	0,00
252	2017/65	Construção circuito de manutenção do Complexo Desportivo Montes da Costa (1ª fase)	02 07010302	E	100			06/2017	12/2017	10.000,00	0,00	0,00	8.530,76	85,31	85,31
<b>Totais do Programa 252:</b>										908.892,50	478.634,50	126.258,29	795.741,21	87,55	60,91
<b>Totais do Objetivo 2:</b>										6.171.173,15	11.554.639,94	586.130,37	2.478.351,76	40,16	16,57

# Execução Anual do Plano Plurianual de Investimentos

Ano: 2017  
(unidade: €)

## Câmara Municipal de Valongo

Designação da autarquia local)

Projeto	Ano / Nº Ação	Designação	Código Classificação Orçamental	Forma de Realiz.	Fonte Financiamento (%)			Datas (Mês/Ano)		Montante Previsto		Montante executado		Nível Anual (%)	Nível Execução Global (%)	
					AC	AA	FC	Início	Fim	Ano	Anos seguintes	Total	Anos Anteriores			Ano
FUNÇÕES ECONÓMICAS																
320	2017/41	Indústria e energia	02 07010404	E	100			01/2017	12/2018	10.700,00	5.000,00	10.338,98	0,00	10.338,98	96,63	65,85
320	2017/41	Instalação de iluminação pública	02 07010404	E	100			01/2017	12/2018	10.700,00	5.000,00	10.338,98	0,00	10.338,98	96,63	65,85
										Totais do Programa 320:						
331	2016/38	Construções e pavimentações - Alfena	02 07010401	E	100			01/2016	12/2017	353.100,00	0,00	85.930,41	35.334,68	121.265,09	24,34	31,22
331	2016/38	Requalificação da Rua S. Vicente	02 07010401	E	100			01/2017	12/2017	170.000,00	0,00	0,00	0,00	0,00	0,00	0,00
331	2017/34	Requalificação da Rua de Vilar (parte)	02 07010401	E	100			01/2017	12/2017	170.000,00	0,00	85.930,41	35.334,68	121.265,09	16,43	21,72
										Totais do Programa 331:						
332	2016/20	Construções e pavimentações - Campo e Sobrado	02 07010413	E	100			01/2016	12/2017	307.000,00	0,00	306.993,34	96.319,23	403.312,57	100,00	100,00
332	2016/41	Centro Cívico de Campo	02 07010413	E	100			01/2016	12/2018	88.000,00	270.000,00	37.515,57	26.939,90	64.455,47	42,63	16,74
332	2016/42	Parque estacionamento da Azenha	02 07010401	E	100			01/2016	12/2017	87.200,00	0,00	87.185,85	0,00	87.185,85	99,98	99,98
332	2016/42	Via de ligação Gandral/ Costa	02 07010401	E	100			01/2016	12/2017	87.200,00	0,00	87.185,85	0,00	87.185,85	99,98	99,98
										Totais do Programa 332:						
333	2013/38	Construções e pavimentações - Ermesinde	02 07010401	E	100			01/2013	12/2017	58.000,00	0,00	57.109,96	322.632,71	379.742,67	98,47	99,77
333	2017/35	Requalificação de arruamentos e passeios no Lugar de Sonhos	02 07010401	E	100			01/2017	12/2017	140.000,00	0,00	139.640,59	0,00	139.640,59	99,74	99,74
333	2017/36	Requalificação da Rua Rodrigues de Freitas	02 07010401	E	100			01/2017	12/2017	12.000,00	0,00	0,00	0,00	0,00	0,00	0,00
333	2017/37	Reabilitação do pavimento betuminoso da Rua de Ermesinde	02 07010401	E	100			01/2017	12/2017	65.000,00	0,00	0,00	0,00	0,00	0,00	0,00
333	2017/38	Requalificação da Rua Simões Lopes (parte)	02 07010401	E	100			01/2017	12/2017	0,00	0,00	0,00	0,00	0,00	0,00	0,00
333	2017/38	Reabilitação do pavimento betuminoso da Rua Outeiro de Sá	02 07010401	E	100			04/2017	12/2017	89.335,00	0,00	196.750,55	0,00	519.383,26	54,00	75,61
333	2017/60	Requalificação da Rua do Carvalhal	02 07010401	E	100			04/2017	12/2017	364.335,00	0,00	322.632,71	322.632,71	519.383,26	54,00	75,61
										Totais do Programa 333:						
335	2016/49	Construções e pavimentações - Valongo	02 07010401	E	100			01/2016	12/2017	20.000,00	0,00	0,00	0,00	0,00	0,00	0,00
335	2016/50	Rua Campo da Cena (Reposição de muro de suporte)	02 07010401	E	100			01/2016	12/2017	106.582,00	0,00	106.581,28	83.880,78	190.462,06	100,00	100,00
335	2017/39	Construção, conservação e reparação de arruamentos	02 07010401	E	100			01/2017	12/2017	0,00	0,00	0,00	0,00	0,00	0,00	0,00
335	2017/40	Reabilitação do pavimento betuminoso da Av.ª 25 de Abril	02 07010401	E	100			01/2017	12/2018	0,00	125.000,00	0,00	0,00	0,00	0,00	0,00
335	2017/42	Retificação de calçadas	02 07010307	E	15			01/2017	12/2018	0,00	400.000,00	0,00	0,00	0,00	0,00	0,00
335	2017/42	Reabilitação e refuncionalização Mercado Municipal de Valongo - PIEDU	02 07010401	E	100			04/2017	12/2017	134.000,00	0,00	130.249,16	0,00	130.249,16	97,20	97,20
335	2017/61	Requalificação das Ruas Central e Gandra do Paciência (Suão)	02 07010401	E	100			04/2017	12/2017	260.582,00	525.000,00	236.830,44	83.880,78	320.711,22	90,89	36,89
										Totais do Programa 335:						
336	2016/54	Outras construções e pavimentações no Concelho	02 07010401	E	100			01/2016	12/2017	2.000,00	0,00	1.887,82	43.567,10	45.454,92	94,39	99,75
336	2017/43	Execução obras urbanização (Dec. Lei 559/99)	02 07010401	E	100			01/2017	12/2017	94.065,00	0,00	87.636,48	0,00	87.636,48	93,17	93,17
336	2017/44	Construção, conservação e reparação de arruamentos e passeios	02 07010401	E	100			01/2017	12/2017	28.000,00	0,00	26.386,16	0,00	26.386,16	94,24	94,24
336	2017/44	Construção, conservação e reparação de redes de águas pluviais	02 07010413	E	100			01/2017	12/2017	124.065,00	0,00	115.910,46	0,00	115.910,46	93,43	95,14
										Totais do Programa 336:						

# Execução Anual do Plano Plurianual de Investimentos

Ano: 2017  
(unidade: €)

## Câmara Municipal de Valongo

(designação da autarquia local)

Projeto	Projeto	Designação	Código Classificação Orçamental	Forma de Realiz.	Fonte Financiamento (%)			Datas (Mês/Ano)	Montante Previsto		Montante executado		Nível Anual (%)	Nível Execução Anual (%)	Nível Execução Global (%)
					AC	AA	FC		Ano	Anos seguintes	Anos Anteriores	Ano			
338				O	100			01/2017	21.500,00	0,00	0,00	21.050,50	97,91	97,91	
338	2017/45	Segurança rodoviária	02 07010413				12/2017	21.500,00	0,00	0,00	0,00	21.050,50	97,91	97,91	
Totais do Programa 338:									1.786.482,00	800.000,00	608.674,40	1.098.506,10	61,49	53,43	
Totais do Objetivo 3:															

### FUNÇÕES ECONÓMICAS

Segurança rodoviária

Mobiliário urbano e elementos de acalmia de tráfego

Handwritten signatures and initials in blue ink, including a large signature that appears to be 'Van der...' and several other initials and marks.

# Execução Anual do Plano Plurianual de Investimentos

Ano: 2017  
(unidade: €)

## Câmara Municipal de Valongo

(Designação da autarquia local)

Projeto	Designação	Código Classificação Orçamental	Forma de Realiz.	Fonte Financiamento (%)		Datas (Mês/Ano)	Montante Previsto		Montante executado		Nível Execução Global (%)		
				AC	AA		FC	Ano	Anos seguintes	Total	Anos Anteriores	Ano	Total
430	OUTRAS FUNÇÕES												
430	Diversas não especificadas	02 090802	O	100		01/2015 12/2021	236.434,00	945.735,00	472.868,00	236.434,00	709.302,00	100,00	
	Fundo de Apoio Municipal					Totais do Programa 430:	236.434,00	945.735,00	472.868,00	236.434,00	709.302,00	100,00	
						Totais do Objetivo 4:	236.434,00	945.735,00	472.868,00	236.434,00	709.302,00	100,00	
Total Geral:							9.009.707,15	13.764.774,94	22.774.482,09	2.563.746,14	4.396.738,50	6.950.766,61	48,80
													27,41

ORGÃO EXECUTIVO

Em .... de ..... de .....

ORGÃO DELIBERATIVO

Em .... de ..... de .....

# Execução Anual das Atividades mais Relevantes

Ano: 2017  
(unidade: €)

## Câmara Municipal de Valongo

(designação da autarquia local)

Projeto	Designação	Código Classificação Orçamental	Forma de Realiz.	Fonte Financiamento (%)			Datas (Mês/Ano)	Montante Previsto		Montante executado		Nível Execução Anual (%)	Nível Execução Global (%)	
				AC	AA	FC		Ano	Anos Anteriores	Ano	Total			
Obj. Prog	Ano / N.º Ação						Início	Fim						
<b>FUNÇÕES GERAIS</b>														
111	2018/58	02 020202	S	100			01/2016	12/2018	180.934,00	67.375,00	141.527,36	171.842,08	313.369,44	80,38
							Totais do Programa 111:		180.934,00	67.375,00	141.527,36	171.842,08	313.369,44	80,38
113	2015/73	02 020225	O	100			09/2015	08/2018	29.164,00	7.657,00	48.605,20	29.163,12	77.768,32	91,04
							Totais do Programa 113:		29.164,00	7.657,00	48.605,20	29.163,12	77.768,32	91,04
114	2015/56	02 020206	O	100			01/2015	12/2017	22.036,00	0,00	22.036,00	22.035,48	71.486,60	100,00
114	2017/1	02 020206	O	100			09/2017	08/2020	43.691,00	43.691,00	47.769,00	0,00	0,00	0,00
							Totais do Programa 114:		26.114,00	43.691,00	69.805,00	22.035,48	71.486,60	59,94
116	2013/2	02 020208	O	100			01/2013	06/2018	5.387,00	3.143,00	17.954,00	5.386,20	23.340,20	88,13
116	2015/55	02 060202	S	100			01/2015	12/2019	140.347,00	206.330,00	99.149,98	137.531,67	236.681,65	53,09
116	2015/57	02 020208	S	100			01/2015	09/2017	26.965,00	0,00	26.965,00	25.490,84	77.054,80	94,53
116	2016/59	02 020220	S	100			04/2016	03/2019	1.230,00	2.460,00	455,10	159,90	615,00	13,00
116	2016/60	02 020209	S	100			06/2016	06/2018	71.860,00	23.424,00	210.264,79	52.761,21	263.026,00	73,42
116	2016/61	02 020220	S	100			05/2016	04/2019	17.000,00	14.934,00	31.934,00	14.907,60	51.611,69	87,69
116	2017/2	02 020208	S	100			10/2017	09/2020	8.585,00	63.670,00	72.255,00	2.063,94	2.063,94	24,04
							Totais do Programa 116:		271.374,00	313.961,00	416.091,92	238.301,36	654.393,28	87,81
121	2012/25	02 040701	T	100			07/2011	12/2018	31.600,00	31.600,00	63.200,00	31.599,96	163.963,85	100,00
121	2012/25 1	02 040701	T	100			08/2012	12/2018	31.600,00	31.600,00	63.200,00	30.478,22	164.408,64	96,45
121	2012/25 2	02 040701	T	100			Totais do Programa 121:		63.200,00	63.200,00	126.400,00	62.078,18	328.372,49	98,22
							Totais do Objeto 1:		570.786,00	495.884,00	1.066.670,00	523.420,22	1.445.390,13	91,70

*Handwritten signatures and initials:*  
 - Top right: Large signature in blue ink.  
 - Middle right: Signature "Van Rens" in blue ink.  
 - Bottom right: Another signature in blue ink.

# Execução Anual das Atividades mais Relevantes

Ano: 2017  
(unidade: €)

## Câmara Municipal de Valongo

Designação da autarquia local)

Projeto	Ano / Nº	Ação	Designação	Código Classificação Orçamental	Formal de Realiz.	Fonte Financiamento (%)			Montante Previsto		Montante executado		Nível Execução Anual (%)	Nível Execução Global (%)	
						AC	AA	FC	Anos seguintes	Total	Anos Anteriores	Ano			
<b>FUNÇÕES SOCIAIS</b>															
212			Serviços auxiliares de ensino	02 020225	S	100			605.210,00	0,00	605.210,00	2.275.122,95	605.210,00	100,00	100,00
212	2014/47		Fornecimento de refeições nos estabelecimentos de educação e ensino (anos letivos 2014/2015, 2015/2016, 2016/2017)	02 020225	S	100			400.000,00	3.600.000,00	4.000.000,00	0,00	368.737,22	92,18	9,22
212	2017/3		Fornecimento de refeições nos estabelecimentos de educação e ensino (ano letivo 2017/2018, 2018/2019, 2019/2020)	02 020225	S	100			10.000,00	0,00	10.000,00	0,00	4.026,83	40,27	40,27
212	2017/4		Subsídio transporte escolar ensino básico e secundário	02 04080202	T	100			4.200,00	0,00	4.200,00	0,00	740,90	17,64	17,64
212	2017/5		Subsídio de transporte a alunos compulsivos	02 04080202	T	100			3.800,00	0,00	3.800,00	0,00	3.459,25	91,03	91,03
212	2017/6		Atribuição de passes escolares	02 020210	O	100									
212	2017/7		Atividades de animação e de apoio à família na educação pré-escolar, vertente prolongamento de horário;	02 04050102	T	100			174.504,00	127.118,00	301.622,00	0,00	174.482,73	99,99	57,85
212	2017/7	1	Transferências para as Freguesias	02 040701	T	100			147.301,00	91.808,00	239.109,00	0,00	146.891,68	99,72	61,43
212	2017/7	2	Transferências para as Instituições	02 020208	S	100			17.220,00	34.440,00	51.660,00	0,00	15.208,47	88,32	29,44
212	2017/8		Aluguer/outourcing fotocopiadoras EB1/JI do Concelho de Valongo	02 020219	S	100			9.163,00	26.400,00	35.563,00	0,00	9.162,27	99,99	25,76
212	2017/9		Manutenção e assistência técnica dos equipamentos informáticos das EB1 do Concelho	02 020219	S	100			1.371.398,00	3.879.766,00	5.251.164,00	2.275.122,95	1.327.919,35	96,83	47,87
										<b>Totais do Programa 212:</b>					
232			Ação Social	02 020225	S	100			57.303,26	0,00	57.303,26	196.010,38	57.301,50	100,00	100,00
232	2014/48		Plano de emergência Apoio Alimentar com fornecimento das refeições	02 020225	S	100			37.670,00	301.330,00	339.000,00	0,00	25.238,62	67,00	7,45
232	2017/10		Plano de Emergência Apoio Alimentar com fornecimento das refeições	02 020225	S	100			20.000,00	0,00	20.000,00	0,00	20.000,00	100,00	100,00
232	2017/11		Acordos de cooperação com IPSS's do Concelho	02 080701	C	100			50.000,00	0,00	50.000,00	0,00	49.983,32	99,97	99,97
232	2017/48		Fundo de Emergência Social	02 04080202	T	100			164.973,26	301.330,00	466.303,26	196.010,38	152.523,44	92,45	52,62
										<b>Totais do Programa 232:</b>					
242			Ordenamento do território	02 020214	S	15	85		7.381,00	0,00	7.381,00	11.070,01	7.380,00	99,99	99,99
242	2016/80		PEDU - Plano Estratégico de Desenvolvimento Urbano;	02 020214	S	15	85		43.050,00	0,00	43.050,00	18.450,00	43.050,00	100,00	100,00
242	2016/80	1	Plano Municipal Acessibilidade Para Todos	02 020214	S	15	85		121.279,00	0,00	121.279,00	0,00	116.268,21	95,87	95,87
242	2016/80	2	Plano Mobilidade Urbana Sustentável	02 020214	S	15	85		300,00	50.000,00	50.300,00	0,00	0,00	0,00	0,00
242	2016/80	3	Programa Circulação Pedonal no Perímetro da ARU	02 020214	S	15	85		172.010,00	50.000,00	222.010,00	29.520,01	166.698,21	96,91	78,01
242	2016/80	4	Programa de Animação Urbana	02 020225	S	15	85								
										<b>Totais do Programa 242:</b>					
245			Resíduos sólidos	02 020202	S	100			253.186,00	0,00	253.186,00	3.942.543,02	253.185,54	100,00	100,00
245	2014/49		Serviços de recolha de resíduos sólidos urbanos, varredura e outros serviços de higiene urbana	02 020202	S	100			7.380,00	0,00	7.380,00	59.347,50	7.380,00	100,00	100,00
245	2014/50		Desratização, desbaratização e outras desinfeções no Concelho	02 020202	S	100			978.106,74	4.075.160,00	5.053.266,74	0,00	924.134,84	94,48	18,29
245	2017/12		Serviços de recolha de resíduos sólidos urbanos e outros serviços de higiene urbana	02 020202	S	100			14.268,00	69.355,00	83.623,00	0,00	14.268,00	100,00	100,00
245	2017/13		Desratização, desbaratização e outras desinfeções no Concelho	02 020202	S	100			1.252.940,74	4.144.515,00	5.397.455,74	1.001.800,52	1.198.968,38	95,69	95,33
										<b>Totais do Programa 245:</b>					

# Execução Anual das Atividades mais Relevantes

Ano: 2017  
(unidade: €)

## Câmara Municipal de Valongo

Designação da autarquia local)

Projeto	Ano / Nº Ação	Designação	Código Classificação Orçamental	Forma de Realiz.	Fonte Financiamento (%)			Datas (Mês/Ano)		Montante Previsto		Montante executado		Nível Execução Global (%)	
					AC	AA	FC	Início	Fim	Ano	Anos seguintes	Total	Anos Anteriores	Ano	Annual (%)
246	2016/18	Proteção do meio ambiente e conservação da natureza: Aproveitamento margens Rio Leça entre S. Lázaro e 02	020214	S	100			01/2017	12/2017	1.000,00	0,00	1.000,00	0,00	0,00	0,00
		Espaço Multiusos - Projeto								1.000,00	0,00	1.000,00	0,00	0,00	0,00
										Totais do Programa 246:					
251	2015/28	Cultura								7.377,00	0,00	7.377,00	17.211,39	1.229,38	18.440,77
251	2015/28	Oficina da Regueifa e Biscoito:	02 020214	S	15	85		01/2016	03/2017	7.377,00	0,00	7.377,00	17.211,39	1.229,38	18.440,77
251	2016/22	Projeto								25.532,00	0,00	25.532,00	12.906,39	5.596,50	18.502,89
251	2016/22	Oficina do Brinquedo Tradicional Português:	02 020214	S	15	85		01/2016	03/2017	25.532,00	0,00	25.532,00	12.906,39	5.596,50	18.502,89
251	2016/22	Projeto								10.000,00	0,00	10.000,00	0,00	0,00	10.000,00
251	2017/31	Orçamento Participativo Jovem	02 020225	O	100			01/2017	12/2017	10.000,00	0,00	10.000,00	0,00	0,00	10.000,00
251	2017/31	DAReab - Intervenção especializada na doença do Alzheimer	02 020225	O	100			01/2017	12/2017	10.000,00	0,00	10.000,00	0,00	0,00	10.000,00
251	2017/31	Sons do Vale - Preservação e divulgação do património musical	02 020120	O	100			01/2017	12/2017	10.000,00	0,00	10.000,00	0,00	0,00	10.000,00
251	2017/31	Valongo Faz Campeões	02 020225	O	100			01/2017	12/2017	10.000,00	0,00	10.000,00	0,00	0,00	10.000,00
251	2017/31	Grafiar não é Estragar								72.909,00	0,00	72.909,00	30.117,78	26.591,34	36.943,66
										Totais do Programa 251:					
252	2016/27	Desporto recreio e lazer								2.500,00	0,00	2.500,00	0,00	0,00	23.001,00
252	2016/27	Eficiência Energética (candidatura PDCT):	02 020214	S	15	85		01/2017	12/2017	2.500,00	0,00	2.500,00	0,00	0,00	23.001,00
252	2016/27	Pavilhão Municipal de Ermesinde - Projeto								27.060,00	0,00	27.060,00	0,00	0,00	0,00
252	2016/27	Piscina Municipal de Ermesinde - Projeto	02 020214	S	15	85		01/2017	12/2017	2.500,00	0,00	2.500,00	0,00	0,00	0,00
252	2016/27	Pavilhão Municipal de Valongo - Projeto	02 020214	S	100			01/2017	12/2017	1.000,00	0,00	1.000,00	0,00	0,00	118.493,21
252	2016/32	Estudo para Pista de Atletismo - Projeto	02 020214	S	100			01/2017	12/2017	121.500,00	0,00	121.500,00	0,00	0,00	166.493,75
252	2017/14	Protocolo relativo às Escolas de Natação de Valongo	02 040701	T	100			01/2017	12/2018	167.000,00	120.000,00	287.000,00	0,00	0,00	307.987,96
252	2017/15	Contratos Programa de Desenvolvimento Desportivo	02 040701	T	100			01/2017	12/2018	321.560,00	120.000,00	441.560,00	0,00	0,00	9.693.584,86
										8.495.611,00	120.000,00	8.495.611,00	6.532.661,64	3.180.688,68	9.693.584,86
										Totais do Objetivo 2:					
										3.356.791,00	8.495.611,00	11.852.402,00	6.532.661,64	3.180.688,68	9.693.584,86

*(Handwritten signatures and initials in blue ink)*

Vânia Land

# Execução Anual das Atividades mais Relevantes

Ano: 2017  
(unidade: €)

## Câmara Municipal de Valongo

Designação da autarquia local)

Projeto	Ano / Nº Ação	Designação	Código Classificação Orçamental	Forma de Realiz.	Fonte Financiamento (%)		Datas (Mês/Ano)	Montante Previsto		Montante executado		Nível Execução Global (%)		
					AC	AA		FC	Ano	Anos seguintes	Total	Anos Anteriores	Ano	Annual (%)
FUNÇÕES ECONÓMICAS														
320		Indústria e energia												
320	2017/63	Gestão de eficiência energética na iluminação pública	02 020225	S	100		05/2017 04/2033	95.870,00	7.573.422,00	0,00	0,00	0,00	0,00	0,00
							Totais do Programa 320:	95.870,00	7.573.422,00	0,00	0,00	0,00	0,00	0,00
333		Construções e pavimentações - Ermesinde												
333	2016/47	Estudo para arranjo urbanístico envolvente ao mercado Ermesinde	02 020214	S	100		01/2017 12/2017	1.000,00	0,00	0,00	0,00	0,00	0,00	0,00
							Totais do Programa 333:	1.000,00	0,00	0,00	0,00	0,00	0,00	0,00
335		Construções e pavimentações - Valongo												
335	2016/53	Estudo urbanístico Senhora dos Chãos	02 020214	S	100		01/2017 12/2017	1.000,00	0,00	0,00	0,00	0,00	0,00	0,00
							Totais do Programa 335:	1.000,00	0,00	0,00	0,00	0,00	0,00	0,00
339		Rede de transportes												
339	2017/49	Municipalização do serviço explorado pela STCP	02 05010102	T	100		01/2017 12/2023	63.313,00	1.859.208,00	0,00	62.788,03	62.788,03	99,17	3,27
							Totais do Programa 339:	63.313,00	1.859.208,00	0,00	62.788,03	62.788,03	99,17	3,27
							Totais do Objetivo 3:	161.183,00	9.432.630,00	0,00	62.788,03	62.788,03	38,95	0,65

*(Handwritten signatures and initials in blue ink)*

# Execução Anual das Atividades mais Relevantes

Ano: 2017  
(unidade: €)

## Câmara Municipal de Valongo

Designação da autarquia local)

Projeto	Ano / Nº Ação	Designação	Código Classificação Orçamental	Forma de Realiz.	Fonte Financiamento (%)			Datas (Mês/Ano)	Montante Previsto		Montante executado		Total	Nível Execução Global (%)	
					AC	AA	FC		Ano	Anos seguintes	Total	Anos Anteriores		Ano	Atual (%)
<b>OUTRAS FUNÇÕES</b>															
Transferências entre administrações															
Acordos de execução com as Freguesias:															
420	2014/73		02 04050102	T	100		10/2014	134.000,00	396.000,00	256.318,83	133.710,10	390.028,93	99,78	49,60	
420	2014/73	1	02 04050102	T	100		02/2015	322.000,00	1.008.000,00	479.707,33	321.118,95	800.826,28	99,73	44,25	
420	2014/73	2	02 04050102	T	100		10/2014	273.000,00	828.000,00	508.947,33	272.581,83	781.529,16	99,85	48,54	
420	2014/73	3	02 04050102	T	100		10/2014	230.000,00	601.200,00	411.162,77	229.193,01	640.355,78	99,65	51,54	
420	2014/73	4	02 04050102	T	100			959.000,00	2.833.200,00	1.656.136,26	956.603,89	2.612.740,15	99,75	47,95	
Totais do Programa 420:															
430								140.900,00	0,00	0,00	140.000,00	140.000,00	99,36	99,36	
Diversas não especificadas															
Transferências de Capital:															
430	2017/62		02 080701	C	100		04/2017	140.900,00	0,00	0,00	140.000,00	140.000,00	100,00	100,00	
430	2017/62	1	02 080701	C	100		04/2017	30.750,00	0,00	0,00	30.750,00	30.750,00	100,00	100,00	
430	2017/62	2	02 080701	C	100		04/2017	0,00	0,00	0,00	0,00	0,00	0,00	0,00	
430	2017/62	3	02 080701	C	100		06/2017	50,00	0,00	0,00	0,00	0,00	0,00	0,00	
430	2017/62	4	02 08050102	C	100			171.700,00	0,00	0,00	170.750,00	170.750,00	99,45	99,45	
Totais do Programa 430:															
Totais do Objetivo 4:									1.130.700,00	2.833.200,00	1.656.136,26	1.127.353,89	2.783.490,15	99,70	49,53
Total Geral:									5.219.460,00	21.257.325,00	9.110.767,81	4.894.250,82	13.985.253,17	93,77	39,30

ORGÃO EXECUTIVO  
Em ... de ..... de .....

ORGÃO DELIBERATIVO  
Em ... de ..... de .....

## Contas de Ordem

Recebimentos		Pagamentos	
Saldo da Gerência Anterior :		Garantias Cauções Devolvidas	93.463,90
Garantias e Cauções	8.677.857,34	Receita Virtual Cobrada	4.298,02
Recibos para Cobrança	146.852,63	Receita Virtual Anulada	1.953,80
Garantias Cauções Prestadas	1.235.992,00	Saldo p/ Gerência Seguinte:	6.251,82
Receita Virtual Liquidada	6.271,09	Garantias e Cauções	9.820.385,44
		Recibos para Cobrança	146.871,90
			9.967.257,34
<b>Total dos Recebimentos</b>	<b>10.066.973,06</b>	<b>Total dos Pagamentos</b>	<b>10.066.973,06</b>

### Movimentação de Garantias e Cauções

No quadro que a seguir se apresenta, verifica-se que à data de 1 de Janeiro de 2017, a Autarquia detinha em documentos caucionados o valor de 8.677.857,34€. Durante a gerência de 2017 foram rececionadas novas garantias no total de 1.235.992,00 € e foram libertadas cauções no valor de 93.463,90 €, transitando para a gerência do ano de 2018 um volume de cauções em papel no montante de 9.820.385,44 €.

QUADRO Nº 52

Descrição	Valor
Saldo da gerência anterior	8.677.857,34
Garantias rececionadas	1.235.992,00
Garantias devolvidas	93.463,90
Saldo para gerência seguinte	<b>9.820.385,44</b>

### Garantias Prestadas a Terceiros

No final do ano encontram-se prestadas a terceiros as seguintes garantias, no montante total de 106.000,00 €, assumidas por responsabilidades de imposições contratuais:

Linha do Minho e Douro - Reabilitação do Viaduto da R. da Igreja ao Pk 8,827	50.000,00
Licença Util Rec Hídricos p/ Descarga Águas Residuais nº ARHN 5955/2009, (ETAR de Couce)	1.000,00
Via do Peregrino na EN15 entre o Km 3.200 e o Km 6.900	55.000,00
<b>Total</b>	<b>106.000,00</b>

- A garantia no montante de 50.000,00 € foi prestada à REFER - Rede Ferroviária Nacional, EPE e a garantia de 1.000,00 € encontra-se prestada à ARH Norte.

- Administração da Região Hidrográfica do Norte. Em 17 de outubro de 2017 foi constituída a garantia de 55.000,00€, a favor de IP - Infraestruturas de Portugal, SA.

### Movimentação de Documentos Debitados ao Tesoureiro

Ao saldo inicial no valor de 146.852,63 €, acrescem os débitos ao tesoureiro efetuados durante o ano, no montante de 6.271,09 €. Foram cobrados documentos virtuais no valor de 4.298,02 €, tendo sido anulado o montante de 1.953,80 € daqui resultando um saldo de 146.871,90 € para a gerência de 2018.

**Nota:** O saldo de Documentos verificado na Tesouraria é do valor de 146.874,90 €, divergindo do valor inscrito no Balanço (conta 218) em 3,00€, respeitante a imposto de selo, considerado um valor extra orçamental (operações de tesouraria e conta patrimonial 2444504), não podendo por isso estar evidenciado no saldo de documentos debitados ao Tesoureiro. Este valor saldar-se-á quando efetivamente a receita for cobrada.

Os mapas anexos ao processo orçamental foram elaborados de acordo com os critérios e princípios contabilísticos preconizados no Pocal, respeitando a sequência numérica definida no referido diploma.

### Fluxos de Caixa

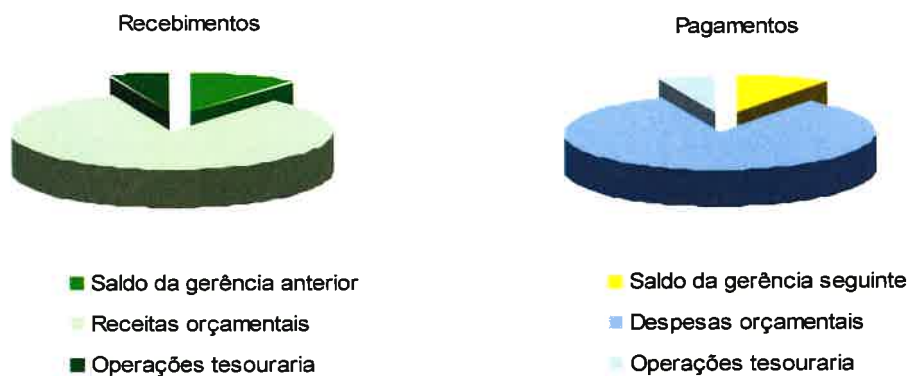
A análise dos Fluxos de Caixa permite apurar os movimentos financeiros gerados durante o exercício financeiro de 2017, que originaram a seguinte execução:

- o saldo transitado da gerência anterior era de 3.864.458,19 €, acrescido das receitas totais arrecadadas, no montante de 33.821.755,82 € e do saldo inicial de 736.100,93 € de Operações de Tesouraria, acrescido dos movimentos de entrada de 2.558.731,65 €, totaliza o montante de 40.981.046,59 €;

- os saldos finais verificados são de 3.226.933,62 € de execução orçamental e de 817.607,72 € de Operações de Tesouraria, sendo os movimentos de saídas da despesa orçamental do montante de 34.459.280,39 € e de Operações de Tesouraria de 2.477.224,86 €, totalizando deste modo o valor de 40.981.046,59 €.

Os Fluxos de Caixa, v.g. "cash flow", referem-se aos montantes de Caixa recebidos e aos pagamentos efetuados durante o ano em apreço, da Autarquia. Estes pagamentos e recebimentos resultam de operações orçamentais e de operações de tesouraria e para uma análise em termos de fluxos de caixa é necessário a conjugação dos dois documentos: Mapa dos Fluxos de Caixa e Mapa de Operações de Tesouraria.

FIGURA 32



### Mapa Resumo dos Fluxos de Caixa

Recebimentos			Pagamentos		
Saldo da Gerência Anterior :			Despesas Orçamentais :		
Execução Orçamental	3.864.458,19		Correntes	26.458.596,76	
Operações de Tesouraria	736.100,93	4.600.559,12	Capital	8.000.683,63	34.459.280,39
Receitas Orçamentais :			Operações de Tesouraria		2.477.224,86
Correntes	32.879.352,16		Saldo p/ Gerência Seguinte:		
Capital	876.524,22		Execução Orçamental	3.226.933,62	
Outras	65.879,44	33.821.755,82	Operações de Tesouraria	817.607,72	4.044.541,34
Operações de Tesouraria		2.558.731,65			
<b>Total dos Recebimentos</b>		<b>40.981.046,59</b>	<b>Total dos Pagamentos</b>		<b>40.981.046,59</b>

## RECEBIMENTOS

## Saldo da Gerência Anterior:

Execução Orçamental	3.864.458,19
Operações de Tesouraria	736.100,93

4.600.559,12

## Total das Receitas Orçamentais:

33.821.755,82

## Receitas Correntes:

32.879.352,16

01	Impostos diretos	14.876.715,10
0102	Outros	14.876.715,10
010202	Imposto municipal sobre imóveis	8.953.514,61
010203	Imposto único de circulação	1.937.335,38
010204	Imposto Municipal s/ Transmissões Onerosas Imóveis	2.524.399,91
010205	Derrama	1.461.465,20
02	Impostos indiretos	540.067,24
0202	Outros	540.067,24
020206	Impostos indiretos específicos das autarquias locais	540.067,24
02020602	Loteamentos e obras	122.276,08
02020603	Ocupação da via pública	174.794,51
02020605	Publicidade	40.054,08
02020699	Outros	202.942,57
0202069901	Taxa municipal de direitos de passagem	22.501,46
0202069902	TDFTH	300,32
0202069999	Outros	180.140,79
04	Taxas, multas e outras penalidades	1.026.351,13
0401	Taxas	296.631,06
040123	Taxas específicas das autarquias locais	296.631,06
04012302	Loteamentos e obras	175.923,30
04012303	Ocupação da via pública	11.989,35
04012399	Outras	108.718,41
0401239901	TDFTH	80,01
0401239902	Taxa pela emissão do certificado de registo	90,00
0401239999	Outros	108.548,40
0402	Multas e outras penalidades	729.720,07
040201	Juros de mora	718.364,40
040204	Coimas e penalidades por contra-ordenações	11.159,54
040299	Multas e penalidades diversas	196,13
05	Rendimentos da propriedade	1.744.569,12
0502	Juros-Sociedades financeiras	13.935,55
050201	Bancos e outras instituições financeiras	13.935,55
0507	Dividend.Partic.lucros socied.quase-soc.nãofinanc.	16.616,26
050702	Empresas públicas municipais e intermunicipais	16.598,08
050703	Empresas privadas	18,18
0510	Rendas	1.714.017,31
051001	Terrenos	1.920,40
051003	Habitacões	336.937,86
051004	Edifícios	313,65
051099	Outros	1.374.845,40
06	Transferências correntes	10.854.386,99
0603	Administração central	10.854.386,99
060301	Estado	10.742.634,47
06030101	Fundo de Equilíbrio Financeiro	5.064.056,02
06030102	Fundo Social Municipal	1.507.127,00
06030103	Participação variável no IRS	2.909.952,00
06030199	Outras	1.261.499,45
060306	Estado-Particip.comunit.projetos co-financiados	33.347,52
060307	Serviços e fundos autónomos	78.405,00
07	Venda de bens e serviços correntes	3.694.438,46
0701	Venda de bens	14.365,25
070110	Desperdícios, resíduos e refugos	10.830,20
07011001	Sucata	10.830,20
070199	Outros	3.535,05
0702	Serviços	3.207.483,62
070208	Serv.sociais,recreativos,culturais e de desporto	366.336,32
07020803	Serviços culturais	8.627,93
0702080399	Outros	8.627,93
07020804	Serviços desportivos	357.708,39
070209	Serviços específicos das autarquias	2.838.823,20
07020902	Resíduos sólidos	2.329.394,03
07020903	Transportes coletivos de pessoas e mercadorias	18.785,99
0702090303	Transportes de pessoas e mercadorias	18.785,99
07020904	Trabalhos por conta de particulares	39,98
07020906	Mercados e feiras	3.087,84
07020907	Parques de estacionamento	20.748,46
07020909	Canídeos e gatídeos	4.582,28
07020999	Outros	462.184,62

Vani Rendi

## 7.5 - Fluxos de Caixa (Doc. nº 9 TC)

		RECEBIMENTOS	
<b>Total das Receitas Orçamentais:</b>			33.821.755,82
<b>Receitas Correntes:</b>			32.879.352,16
070299	Outros	2.324,10	
07029902	Encargos de cobrança de receitas	101,83	
07029999	Outros	2.222,27	
0703	Rendas	472.589,59	
070302	Edifícios	468.899,59	
070399	Outras	3.690,00	
08	Outras receitas correntes	142.824,12	
0801	Outras	142.824,12	
080199	Outras	142.824,12	
08019901	Indemnizações p/ deterior, roubo extravio bens patrim.	82.154,14	
08019902	Indem. estrag. prov. outrém viat. outr. equip. aut. local	1.048,40	
08019999	Diversas	59.621,58	
<b>Receitas Capital:</b>			876.524,22
09	Venda de bens de investimento	510,00	
0901	Terrenos	510,00	
090110	Famílias	510,00	
10	Transferências de capital	876.014,22	
1003	Administração central	876.014,22	
100301	Estado	562.673,00	
10030101	Fundo de Equilíbrio Financeiro	562.673,00	
100307	Estado-Particip.comunitária projet.co-financiados	313.341,22	
<b>Receitas Outras:</b>			65.879,44
15	Reposições não abatidas nos pagamentos	65.879,44	
1501	Reposições não abatidas nos pagamentos	65.879,44	
150101	Reposições não abatidas nos pagamentos	65.879,44	
<b>Operações de Tesouraria</b>			2.558.731,65
<b>Total</b>			40.981.046,59

		PAGAMENTOS	
<b>Total das Despesas Orçamentais:</b>			34.459.280,39
<b>Despesas Correntes:</b>			27.655,86
01	Assembleia Municipal		
01 01	Despesas com o pessoal	24.560,08	
01 0102	Abonos variáveis ou eventuais	24.560,08	
01 010204	Ajudas de custo	219,60	
01 010213	Outros suplementos e prémios	24.340,48	
0101021303	Senhas de presença	24.340,48	
01 02	Aquisição de bens e serviços	3.095,78	
01 0201	Aquisição de bens	116,00	
01 020121	Outros bens	116,00	
01 0202	Aquisição de serviços	2.979,78	
01 020220	Outros trabalhos especializados	2.819,78	
01 020225	Outros serviços	160,00	
<b>Despesas Correntes:</b>			26.430.940,90
02	Câmara Municipal		
02 01	Despesas com o pessoal	11.236.109,82	
02 0101	Remunerações certas e permanentes	8.324.775,32	
02 010101	Titulares órgãos soberania memb. órgãos autárquicos	148.985,70	
02 010104	Pessoal dos quadros - Reg cont individual trabalho	5.930.609,52	
02 01010401	Pessoal em funções	5.820.281,12	
0201010404	Recrutamento pessoal para novos postos de trabalho	110.328,40	
02 010108	Pessoal aguardando aposentação	6.438,35	
02 010109	Pessoal em qualquer outra situação	88.122,98	
02 010111	Representação	54.855,98	
02 010113	Subsídio de refeição	543.389,61	
02 010114	Subsídio de férias e de Natal	1.091.560,33	
02 010115	Remunerações por doença e maternidade/paternidade	460.812,85	
02 0102	Abonos variáveis ou eventuais	216.358,82	
02 010202	Horas extraordinárias	56.797,16	
02 010204	Ajudas de custo	5.042,38	
02 010205	Abono para falhas	20.487,57	
02 010210	Subsídio de trabalho noturno	2.869,03	
02 010211	Subsídio de turno	115.059,64	
02 010213	Outros suplementos e prémios	16.103,04	
0201021303	Senhas de presença	16.103,04	
02 0103	Segurança social	2.694.975,68	
02 010301	Encargos com a saúde	423.235,32	
02 010302	Outros encargos com a saúde	118.481,04	
02 010303	Subsídio familiar a criança e jovens	86.103,95	
02 010304	Outras prestações familiares	16.050,17	
02 010305	Contribuições para a segurança social	1.896.450,99	
02 01030502	Seg social pes reg cont trabalho funções públicas	1.828.614,01	
02 0103050201	Caixa Geral de Aposentações	1.722.773,16	
02 0103050202	Segurança Social - Regime geral	105.840,85	

## 7.5 - Fluxos de Caixa (Doc. nº 9 TC)

## PAGAMENTOS

## Total das Despesas Orçamentais:

34.459.280,39

## Despesas Correntes:

26.430.940,90

02 01030503	Outros	67.836,98
02 010306	Acidentes em serviço e doenças profissionais	5.054,39
02 010309	Seguros	149.599,82
02 01030901	Seguros de acidentes de trabalho e doenças profissionais	149.599,82
02 02	Aquisição de bens e serviços	11.136.630,80
02 0201	Aquisição de bens	1.767.375,44
02 020102	Combustíveis e lubrificantes	520.348,58
02 02010201	Gasolina	8.540,63
02 02010202	Gasóleo	167.467,57
02 02010299	Outros	344.340,38
02 0201029901	Gás	336.976,60
02 0201029999	Outros	7.363,78
02 020104	Limpeza e higiene	15.214,49
02 020107	Vestuário e artigos pessoais	19.402,58
02 020108	Material de escritório	34.667,17
02 020112	Material de transporte - Peças	38.818,12
02 020114	Outro material - Peças	16.184,70
02 020115	Prémios, condecorações e ofertas	36.562,31
02 020116	Mercadorias para venda	742.168,35
02 02011602	Eletricidade	739.669,24
02 02011603	Outras	2.499,11
02 020117	Ferramentas e utensílios	10.253,31
02 020118	Livros e documentação técnica	132,00
02 020119	Artigos honoríficos e de decoração	2.768,35
02 020120	Material de educação, cultura e recreio	44.903,71
02 020121	Outros bens	285.951,77
02 0202	Aquisição de serviços	9.369.255,36
02 020201	Encargos das instalações	1.232.519,93
02 020202	Limpeza e higiene	1.372.928,61
02 020203	Conservação de bens	195.430,14
02 020204	Locação de edifícios	4.800,00
02 020206	Locação de material de transporte	25.924,32
02 020208	Locação de outros bens	53.716,42
02 020209	Comunicações	97.952,38
02 020210	Transportes	92.094,15
02 020211	Representação dos serviços	6.115,70
02 020212	Seguros	110.301,37
02 020214	Estudos, pareceres, projetos e consultadoria	471.851,44
02 020215	Formação	10.237,45
02 020217	Publicidade	74.193,69
02 020218	Vigilância e segurança	26.420,40
02 020219	Assistência técnica	91.318,59
02 020220	Outros trabalhos especializados	1.635.671,55
02 020222	Serviços de saúde	17.820,00
02 020224	Encargos de cobrança de receitas	343.461,59
02 020225	Outros serviços	3.506.497,63
02 03	Juros e outros encargos	325.875,47
02 0301	Juros da dívida pública	325.743,63
02 030103	Socied.financ.-Bancos e outras instit. financeiras	8.116,76
02 03010302	Empréstimos de médio e longo prazos	8.116,76
02 030105	Admin. Pública - Admin. Central - Estado	317.626,87
02 03010502	Empréstimos de médio e longo prazos	317.626,87
02 0305	Outros juros	10,64
02 030502	Outros	10,64
02 03050202	Juros de mora	10,64
02 0306	Outros encargos financeiros	121,20
02 030601	Outros encargos financeiros	121,20
02 04	Transferências correntes	2.799.334,51
02 0403	Administração central	43.565,34
02 040301	Estado	43.565,34
02 0405	Administração local	1.253.357,76
02 040501	Continente	1.253.357,76
02 04050102	Freguesias	1.154.125,76
02 04050104	Associações de municípios	50.000,00
02 04050108	Outros	49.232,00
02 0407	Instituições sem fins lucrativos	1.001.668,19
02 040701	Instituições sem fins lucrativos	1.001.668,19
02 0408	Famílias	500.743,22
02 040802	Outras	500.743,22
02 04080201	Programas ocupacionais	382.856,29
02 04080202	Outras	117.886,93
02 05	Subsídios	62.788,03
02 0501	Sociedades e quase-sociedades não financeiras	62.788,03
02 050101	Públicas	62.788,03

Vainlaide

## 7.5 - Fluxos de Caixa (Doc. nº 9 TC)

		<b>PAGAMENTOS</b>	
<b>Total das Despesas Orçamentais:</b>			34.459.280,39
<b>Despesas Correntes:</b>			26.430.940,90
02 05010102	Outras	62.788,03	
02 06	Outras despesas correntes	870.202,27	
02 0602	Diversas	870.202,27	
02 060201	Impostos e taxas	474.819,44	
02 06020101	Impostos e taxas pagos pela Autarquia	79.611,39	
02 06020102	Restituições de impostos ou taxas cobrados	395.208,05	
02 060202	Ativos incorpóreos	230.607,30	
02 060203	Outras	164.775,53	
02 06020301	Outras restituições	166,55	
02 06020302	IVA pago	22.267,30	
02 06020304	Serviços bancários	15.200,17	
02 06020305	Outras	127.141,51	
<b>Despesas Capital:</b>			8.000.683,63
02 07	Aquisição de bens de capital	4.160.304,50	
02 0701	Investimentos	4.160.304,50	
02 070101	Terrenos	292,50	
02 070103	Edifícios	1.400.320,81	
02 07010302	Instalações desportivas e recreativas	239.630,29	
02 07010305	Escolas	565.403,99	
02 07010307	Outros	595.286,53	
02 070104	Construções diversas	2.172.226,79	
02 07010401	Viadutos, arruamentos e obras complementares	696.221,55	
02 07010404	Iluminação pública	10.338,98	
02 07010405	Parques e jardins	248.382,70	
02 07010406	Instalações desportivas e recreativas	519.809,41	
02 07010413	Outros	697.474,15	
02 070107	Equipamento de informática	280.105,22	
02 070108	Software informático	81.070,31	
02 070109	Equipamento administrativo	37.270,83	
02 070110	Equipamento básico	179.793,91	
02 07011002	Outro	179.793,91	
02 070115	Outros investimentos	9.224,13	
02 08	Transferências de capital	760.739,97	
02 0801	Sociedades e quase sociedades não financeiras	565.989,97	
02 080101	Públicas	565.989,97	
02 08010101	Empresas públicas municipais e intermunicipais	565.989,97	
02 0807	Instituições sem fins lucrativos	194.750,00	
02 080701	Instituições sem fins lucrativos	194.750,00	
02 09	Ativos financeiros	236.434,00	
02 0908	Unidades de participação	236.434,00	
02 090802	Sociedades e quase socied. não financeiras - Públicas	236.434,00	
02 10	Passivos financeiros	2.843.205,16	
02 1006	Empréstimos a médio e longo prazos	2.843.205,16	
02 100603	Socied.financ.-Bancos e outras instit. financeiras	947.184,42	
02 100605	Admin. Pública - Admin. Central - Estado	1.896.020,74	
<b>Operações de Tesouraria</b>			2.477.224,86
<b>Saldo para Gerência Seguinte:</b>			4.044.541,34
	Execução Orçamental	3.226.933,62	
	Operações de Tesouraria	817.607,72	
<b>Total</b>			<b>40.981.046,59</b>

## 7.6 - Operações de Tesouraria (Doc. n.º 11 TC)

Designação	Saldo gerência anterior		Movimento anual		Saldo p/ gerência seguinte	
	Devedor	Credor	Débito	Crédito	Devedor	Credor
<b>24 Estado e outros entes públicos</b>		<b>1.232,21</b>	<b>2.107.062,80</b>	<b>2.106.821,09</b>		<b>990,50</b>
242 Retenção de impostos sobre rendimentos			964.779,60	964.779,60		
2421 Trabalho dependente			948.349,00	948.349,00		
24211 IRS - Vencimentos			940.730,00	940.730,00		
24214 IRS - Sobretaxa			7.619,00	7.619,00		
2422 Trabalho independente			16.430,60	16.430,60		
24221 IRS - Honorários - Consultores e Assesores			14.735,12	14.735,12		
24222 IRS - Outros			1.695,48	1.695,48		
244 Restantes impostos		166,71	166,71			
2444 Receitas emolumentares dos funcionários		166,71	166,71			
24442 Custas em processos de execução fiscal		166,71	166,71			
245 Contribuições para a Segurança Social		448,13	1.142.041,49	1.142.041,49		448,13
2451 Caixa Geral de Aposentações		448,13	794.821,90	794.821,90		448,13
24511 CGA - Descontos em vencimentos		96,54	794.821,90	794.821,90		96,54
24512 CGA - Descontos em emolumentos e outros		2,24				2,24
24513 CGA - Desconto s/ empreitadas fornecimentos		349,35				349,35
2452 ADSE			266.207,31	266.207,31		
24521 ADSE - Descontos em vencimentos			266.148,56	266.148,56		
24523 ADSE - Taxa cartão			58,75	58,75		
2453 Instituto Gestão Financeira Segur Social			81.012,28	81.012,28		
24531 IGFSS - Descontos em vencimentos			80.439,76	80.439,76		
24533 IGFSS - Descontos s/ pagamentos			572,52	572,52		
249 Outras tributações		617,37	75,00			542,37
2491 Multas e outras penalidades		617,37	75,00			542,37
<b>26 Outros devedores e credores</b>	<b>3.893,28</b>	<b>738.762,00</b>	<b>370.848,94</b>	<b>452.597,44</b>	<b>3.893,28</b>	<b>820.510,50</b>
263 Sindicatos			15.934,44	15.934,44		
2631 STAL			12.721,15	12.721,15		
2632 SINTAP			2.312,03	2.312,03		
2635 STFPSN			616,26	616,26		
2636 SQTEFPF			285,00	285,00		
268 Devedores e Credores Diversos	3.893,28	738.762,00	354.914,50	436.663,00	3.893,28	820.510,50
2685 Credores por depósitos de garantia		331,73	331,73			
26852 Outros		331,73	331,73			
2686 Outros depósitos de garantia	3.893,28	737.082,81	152.175,30	234.395,87	3.893,28	819.303,38
26861 Cauções	3.893,28	734.024,71	147.850,30	230.070,87	3.893,28	816.245,28
268611 Licenciamentos sanitários e outros		103.357,45	23.807,91	37.061,24		116.610,78
268612 Empreitadas	1.229,02	630.411,76	124.042,39	193.009,63	1.229,02	699.379,00
268612000058 Bricantel - Comércio de Mat. Elétrico		484,00		7.454,60		7.938,60
268612000118 Cunha Duarte, SA		24.934,14				24.934,14
268612000372 Rui Marques - Montagens elétricas		20,09				20,09
268612000385 Sinalnorte - Sinalização e Marc. de Estradas				608,56		608,56
268612000452 A Construtora do Barroso, Lda		2.799,27				2.799,27
268612000455 Alberto Martins de Mesquita & Filhos, Lda		54.232,31				54.232,31
268612000456 Américo Teixeira - Const Civil Obras Púb., Lda		14.755,97	2.283,85	19.573,05		32.045,17
268612000457 António Alberto Nogueira dos Santos		15,02				15,02
268612000461 Caridades Acácio da Caridade Ferreira & Irmão		4.857,17				4.857,17
268612000464 Cunha & Barroso, Lda		382,47				382,47
268612000472 Jaime Teixeira - Proj e Const Civil, Lda		1.482,33		2.181,39		3.663,72
268612000473 Joaquim Coelho Silva-Const Civil Obras Púb.		117.040,13	66.777,78	8.587,41		58.849,76
268612000475 M. dos Santos e Ca. Lda		9.762,39	4.084,56	2.776,05		8.453,88
268612000480 SEC - Sociedade Empreitadas Construções		25.410,30	13.726,21			11.684,09
268612000481 SEM Soc Empreitadas do Marco, Lda		6.548,44				6.548,44
268612000483 SINOP - António Moreira dos Santos, S A		18.327,60		4.291,55		22.619,15
268612000485 Sociedade de Empreitadas Adriano, S A		242,61				242,61
268612000487 Sousa, Resende & Rodrigues, Construções, SA		221,72				221,72
268612001050 Construções Espaço, SA		6.701,84				6.701,84
268612001092 Decorações Mondego-Manuel C Ferreira		142,16				142,16
268612001097 Porfi - Projetos, Obras e Fiscalização, Lda		738,99				738,99
268612001098 Socied Constr Almeidas Magalhães, Lda		3.208,35				3.208,35
268612001101 Civiteca, SA - Construções Imobiliárias		242,45				242,45
268612001102 Constr. Hermínia - António H. Pinheiro, Ida		1.469,80				1.469,80
268612001550 Norlabor - Soc Prestação Serviços		23.102,42				23.102,42
268612001726 Sociedade Construções Almerindo Carneiro, Lda		4.884,28				4.884,28
268612002122 LST - Serralharia Civil, Lda		5.275,24				5.275,24
268612002149 Casais - Engenharia e Construção, SA		45,12	45,12			
268612002211 Higinio Pinheiro & Irmão, Lda		17.557,76	11.452,28			6.105,48
268612002237 Construções Europa Ar Lindo, Lda		29.411,37				29.411,37
268612002255 QT - Construção e Engenharia, Lda		11.592,58	2.634,94	16.590,13		25.547,77
268612002514 Restradas, Ida		8.334,81		13.173,64		21.508,45
268612002671 Construções Couto & Couto, Lda		2.638,87				2.638,87
268612002899 Comporto - Sociedade de Construções, S A		5.092,34	5.092,34			
268612002988 Margasil - Sociedade de Construções Lda		569,40				569,40
268612003816 Eusébios e Filhos, S A	1.229,02				1.229,02	
268612003820 Epopeia - Gestão e Obras Públicas, Lda		2.760,15				2.760,15
268612003903 Sistelmar - Sociedade de Construções, Lda				12.287,66		12.287,66
268612003995 STAP - Repar, Consolid Modificação Estradas		983,04				983,04

7.6 - Operações de Tesouraria (Doc. n.º 11 TC)

Vândalo.

Designação	Saldo gerência anterior		Movimento anual		Saldo p/ gerência seguinte	
	Devedor	Credor	Débito	Crédito	Devedor	Credor
268612004384				8.225,08		8.225,08
268612004432		39.298,32				39.298,32
268612004500		8.225,25				8.225,25
268612004672		2.328,63				2.328,63
268612004726		198,00				198,00
268612004853		17.761,49		24.868,73		42.630,22
268612004861		1.354,57	1.354,57			
268612005365		4.134,00				4.134,00
268612005858		1.142,00				1.142,00
268612006019		489,99				489,99
268612006020		7.288,74	2.080,26	2.519,98		7.728,46
268612006295		21.777,41				21.777,41
268612008238		77.009,59	7.948,72	36.023,99		105.084,86
268612008240		2.826,00				2.826,00
268612008758		6.783,21	402,24			6.380,97
268612008793		14.701,80				14.701,80
268612008879		454,07				454,07
268612008922		11.646,60	6.159,52			5.487,08
268612008996		370,90		4.136,33		4.507,23
268612009111		5.041,06				5.041,06
268612009716		1.313,20				1.313,20
268612009717				5.826,12		5.826,12
268612010711				12.134,06		12.134,06
268612010856				11.751,30		11.751,30
268613		255,50				255,50
268618	2.664,26				2.664,26	
26863		3.058,10	4.325,00	4.325,00		3.058,10
2687	0,00	1.347,46	202.407,47	202.267,13	0,00	1.207,12
2687002		16,75	20.852,00	20.867,00		31,75
2687005		138,00	80.401,36	80.294,93		31,57
2687006		6,84	3.181,47	3.187,99		13,36
268703			265,92	265,92		
268704		9,29	258,90	258,90		9,29
268705			19.217,41	19.217,41		
268706		237,83	74.959,43	74.959,43		237,83
268707			1.054,72	1.054,72		
268708			1.988,33	1.988,33		
2687111			172,50	172,50		
268713		22,62				22,62
268716		55,43				
2687163		55,43	55,43			
268719		860,70				860,70
<b>Total</b>	<b>3.893,28</b>	<b>739.994,21</b>	<b>2.477.911,74</b>	<b>2.559.418,53</b>	<b>3.893,28</b>	<b>821.501,00</b>

### 8.3 - Notas sobre o processo orçamental e respetiva execução

#### 8.3.1 - Modificações do Orçamento

##### Evolução das dotações orçamentais da receita

O Orçamento da receita evoluiu para 40.669.012,60 € através das seguintes movimentações:

Dotação inicial do Orçamento de 2017.....	40.512.500,00
Correções às dotações iniciais do Orçamento de 2017:	
Saldo da gerência anterior.....	3.864.458,19
Inscrição/ Correção de candidaturas aprovadas.....	-1.207.945,59
Movimentos de ajuste da execução orçamental	-2.500.000,00
	<u>40.669.012,60</u>

##### 8.3.1.1 - Modificações Orçamento da Receita

Classif.	Descrição	Dotações Iniciais	Modificações Orçamentais		Dotações Finais
			Inscrições/ reforços	Diminuições/ anulações	
	<b>RECEITAS CORRENTES</b>	<b>33.308.264,00</b>	<b>48.670,00</b>	<b>-400.468,00</b>	<b>32.956.466,00</b>
<b>01</b>	<b>Impostos diretos</b>	<b>14.950.000,00</b>	<b>0,00</b>	<b>-100.000,00</b>	<b>14.850.000,00</b>
0102	Outros	14.950.000,00	0,00	-100.000,00	14.850.000,00
<b>02</b>	<b>Impostos indiretos</b>	<b>746.000,00</b>	<b>0,00</b>	<b>-200.000,00</b>	<b>546.000,00</b>
0202	Outros	746.000,00	0,00	-200.000,00	546.000,00
<b>04</b>	<b>Taxas, multas out penalidades</b>	<b>744.493,00</b>	<b>0,00</b>	<b>0,00</b>	<b>744.493,00</b>
0401	Taxas	555.500,00	0,00	0,00	555.500,00
0402	Multas e outras penalidades	188.993,00	0,00	0,00	188.993,00
<b>05</b>	<b>Taxas, multas out penalidades</b>	<b>1.795.500,00</b>	<b>0,00</b>	<b>0,00</b>	<b>1.795.500,00</b>
0502	Juros Sociedades financeiras	2.500,00	0,00	0,00	2.500,00
0503	Juros-Administrações Públicas	1.000,00	0,00	0,00	1.000,00
0507	Dividendos - particip lucros soc e quase soc não financeiras	35.000,00	0,00	0,00	35.000,00
0510	Rendas	1.757.000,00	0,00	0,00	1.757.000,00
<b>06</b>	<b>Transferências correntes</b>	<b>10.916.271,00</b>	<b>48.670,00</b>	<b>-100.000,00</b>	<b>10.864.941,00</b>
0603	Administração central	10.916.271,00	48.670,00	-100.000,00	10.864.941,00
<b>07</b>	<b>Venda de bens e serviços correntes</b>	<b>3.920.000,00</b>	<b>0,00</b>	<b>0,00</b>	<b>3.920.000,00</b>
0701	Venda de bens	71.000,00	0,00	0,00	71.000,00
0702	Serviços	3.331.000,00	0,00	0,00	3.331.000,00
0703	Rendas	518.000,00	0,00	0,00	518.000,00
<b>08</b>	<b>Outras receitas correntes</b>	<b>236.000,00</b>	<b>0,00</b>	<b>-468,00</b>	<b>235.532,00</b>
0801	Outras	236.000,00	0,00	-468,00	235.532,00
	<b>RECEITAS DE CAPITAL</b>	<b>7.204.236,00</b>	<b>911.080,00</b>	<b>-4.267.695,59</b>	<b>3.847.620,41</b>
<b>09</b>	<b>Venda de bens de investimento</b>	<b>1.000,00</b>	<b>0,00</b>	<b>0,00</b>	<b>1.000,00</b>
0901	Terrenos	1.000,00	0,00	0,00	1.000,00
<b>10</b>	<b>Transferências de capital</b>	<b>7.203.236,00</b>	<b>911.080,00</b>	<b>-4.267.695,59</b>	<b>3.846.620,41</b>
1003	Administração central	7.203.236,00	911.080,00	-4.267.695,59	3.846.620,41
<b>11</b>	<b>Ativos financeiros</b>	<b>0,00</b>	<b>0,00</b>	<b>0,00</b>	<b>0,00</b>
1102	Títulos a curto prazo	0,00	0,00	0,00	0,00
	<b>OUTRAS RECEITAS</b>	<b>0,00</b>	<b>3.864.926,19</b>	<b>0,00</b>	<b>3.864.926,19</b>
<b>15</b>	<b>Repos não abatidas pagamentos</b>	<b>0,00</b>	<b>468,00</b>	<b>0,00</b>	<b>468,00</b>
1501	Repos não abatidas nos pagamentos	0,00	468,00	0,00	468,00
<b>16</b>	<b>Saldo da gerência anterior</b>	<b>0,00</b>	<b>3.864.458,19</b>	<b>0,00</b>	<b>3.864.458,19</b>
1601	Saldo orçamental	0,00	3.864.458,19	0,00	3.864.458,19
	<b>Total da Receita</b>	<b>40.512.500,00</b>	<b>4.824.676,19</b>	<b>-4.668.163,59</b>	<b>40.669.012,60</b>

## Evolução das dotações orçamentais da despesa

Quanto à variação global da previsão da despesa, esta evoluiu para 40.669.012,60€ desde a entrada em vigor do Orçamento de 2017:

Dotação inicial do Orçamento de 2017 .....	40.512.500,00
Correções às dotações iniciais do Orçamento de 2017:	
Saldo da gerência anterior.....	3.864.458,19
Inscrição/ Correção de candidaturas aprovadas.....	-1.207.945,59
Movimentos de ajuste da execução orçamental	-2.500.000,00
Orçamento da Despesa final de 2017.....	<u>40.669.012,60</u>

### 8.3.1.2 - Modificações Orçamento da Despesa

#### Segundo natureza económica

Classific.	Descrição	Dotações Iniciais		Modificações Orçamentais				Dotações Finais	
		Valor	%	Inscrições/ reforços	Diminuições/ anulações	Variação		Valor	%
						Valor	%		
	<b>Despesas correntes:</b>	<b>26.967.903,00</b>	<b>66,57</b>	<b>3.170.823,71</b>	<b>-2.096.758,26</b>	<b>1.074.065,45</b>	<b>3,98</b>	<b>28.041.968,45</b>	<b>68,95</b>
01	Despesas com Pessoal	11.829.983,00	29,20	135.630,00	-589.180,00	-453.550,00	-3,83	11.376.433,00	27,97
02	Aquisição bens serviços	11.487.045,00	28,35	1.699.956,45	-1.050.536,26	649.420,19	5,65	12.136.465,19	29,84
03	Juros outros encargos	390.701,00	0,96	0,00	-60.800,00	-60.800,00	-15,56	329.901,00	0,81
04	Transf. correntes	2.720.667,00	6,72	269.825,00	-68.263,00	201.562,00	7,41	2.922.229,00	7,19
05	Subsídios	0,00	0,00	172.313,00	-109.000,00	63.313,00	100,00	63.313,00	0,16
06	Outras desp. correntes	539.507,00	1,33	893.099,26	-218.979,00	674.120,26	124,95	1.213.627,26	2,98
	<b>Despesas de capital:</b>	<b>13.544.597,00</b>	<b>33,43</b>	<b>4.945.652,00</b>	<b>-5.863.204,85</b>	<b>-917.552,85</b>	<b>-6,77</b>	<b>12.627.044,15</b>	<b>31,05</b>
07	Aquisição bens capital	9.940.526,00	24,54	4.577.002,00	-5.744.254,85	-1.167.252,85	-11,74	8.773.273,15	21,57
08	Transferências capital	522.524,00	1,29	368.650,00	-118.950,00	249.700,00	47,79	772.224,00	1,90
09	Ativos financeiros	236.434,00	0,58	0,00	0,00	0,00	0,00	236.434,00	0,58
10	Passivos financeiros	2.845.113,00	7,02	0,00	0,00	0,00	0,00	2.845.113,00	7,00
	<b>Total</b>	<b>40.512.500,00</b>	<b>100</b>	<b>8.116.475,71</b>	<b>-7.959.963,11</b>	<b>156.512,60</b>	<b>0,39</b>	<b>40.669.012,60</b>	<b>100</b>

**8.3.1.2 - Modificações Orçamento da Despesa**  
**Segundo natureza orgânica**

*[Handwritten signatures and initials in blue ink]*

Classif	Descrição	Dotações Iniciais		Modificações Orçamentais				Dotações F
		Valor	%	Inscrições/ reforços	Diminuições/ anulações	Variação		Valor
						Valor	%	
01	<b>Assembleia Municipal</b>	<b>47.500,00</b>	<b>0,12</b>	<b>0,00</b>	<b>0,00</b>	<b>0,00</b>	<b>0,00</b>	<b>47.500,00</b>
	Despesas correntes:	47.500,00		0,00	0,00	0,00	0,00	47.500,00
01	Despesas com Pessoal	42.000,00		0,00	0,00	0,00	0,00	42.000,00
02	Aquisição bens serviços	5.500,00		0,00	0,00	0,00	0,00	5.500,00
02	<b>Câmara Municipal</b>	<b>40.465.000,00</b>	<b>99,88</b>	<b>8.116.475,71</b>	<b>-7.959.963,11</b>	<b>156.512,60</b>	<b>0,39</b>	<b>40.621.512,60</b>
	Despesas correntes:	26.920.403,00		3.170.823,71	-2.096.758,26	1.074.065,45	3,99	27.994.468,45
01	Despesas c/ Pessoal	11.787.983,00		135.630,00	-589.180,00	-453.550,00	-3,85	11.334.433,00
02	Aquisição bens serviços	11.481.545,00		1.699.956,45	-1.050.536,26	649.420,19	5,66	12.130.965,19
03	Juros e outros encargos	390.701,00		0,00	-60.800,00	-60.800,00	-15,56	329.901,00
04	Transferências correntes	2.720.667,00		269.825,00	-68.263,00	201.562,00	7,41	2.922.229,00
05	Subsídios	0,00		172.313,00	-109.000,00	63.313,00	0,00	63.313,00
06	Outras desp. correntes	539.507,00		893.099,26	-218.979,00	674.120,26	124,95	1.213.627,26
	Despesas de capital:	13.544.597,00		4.945.652,00	-5.863.204,85	-917.552,85	-6,77	12.627.044,15
07	Aquisição bens capital	9.940.526,00		4.577.002,00	-5.744.254,85	-1.167.252,85	-11,74	8.773.273,15
08	Transferências de capital	522.524,00		368.650,00	-118.950,00	249.700,00	47,79	772.224,00
09	Ativos financeiros	236.434,00		0,00	0,00	0,00	0,00	236.434,00
10	Passivos financeiros	2.845.113,00		0,00	0,00	0,00	0,00	2.845.113,00
	<b>Totais</b>	<b>40.512.500,00</b>	<b>100</b>	<b>8.116.475,71</b>	<b>-7.959.963,11</b>	<b>156.512,60</b>	<b>0,39</b>	<b>40.669.012,60</b>

8.3.2 - Mapa das Modificações ao Plano Plurianual de Investimentos

Objectivo	Programa	Descrição	Dotações Iniciais		Modificações Orçamentais				Dotações Finais	
			Valor	%	Inscrições/ reforços	Diminuições/ anulações	Variação		Valor	%
							Valor	%		
1		<b>FUNÇÕES GERAIS</b>	<b>401.314,00</b>	<b>3,94</b>	<b>979.387,00</b>	<b>-565.083,00</b>	<b>414.304,00</b>	<b>103,24</b>	<b>815.618,00</b>	<b>9,05</b>
1	111	Edifícios Património Municipal	271.000,00	2,66	312.800,00	-183.300,00	129.500,00	47,79	400.500,00	4,45
1	113	Mobiliário, Maquinaria Equipam.	67.710,00	0,67	275.609,00	-20.163,00	255.446,00	377,26	323.156,00	3,59
1	114	Material de Transporte	26.000,00	0,26	106.200,00	-132.120,00	-25.920,00	-99,69	80,00	0,00
1	116	Outras Funções Gerais	36.604,00	0,36	284.778,00	-229.500,00	55.278,00	151,02	91.882,00	1,02
2		<b>FUNÇÕES SOCIAIS</b>	<b>7.987.212,00</b>	<b>78,48</b>	<b>3.432.833,00</b>	<b>-5.248.872,00</b>	<b>-1.816.039,00</b>	<b>-22,74</b>	<b>6.171.173,00</b>	<b>68,49</b>
2	211	Educação	2.134.685,00	20,98	393.717,00	-268.500,00	125.217,00	5,87	2.259.902,00	25,08
2	232	Ação Social	1.060.650,00	10,42	746.665,00	-965.108,00	-218.443,00	-20,60	842.207,00	9,35
2	242	Ordenamento do Território	873.873,00	8,59	102.625,00	-597.000,00	-494.375,00	-56,57	379.498,00	4,21
2	246	Prot ambiente e cons natureza	606.000,00	5,95	810.092,00	-831.000,00	-20.908,00	-3,45	585.092,00	6,49
2	251	Cultura	2.751.804,00	27,04	30.000,00	-1.586.222,00	-1.556.222,00	-56,55	1.195.582,00	13,27
2	252	Desporto, Recreio e Lazer	560.200,00	5,50	1.349.734,00	-1.001.042,00	348.692,00	62,24	908.892,00	10,09
3		<b>FUNÇÕES ECONÓMICAS</b>	<b>1.552.000,00</b>	<b>15,25</b>	<b>1.242.447,00</b>	<b>-1.007.965,00</b>	<b>234.482,00</b>	<b>15,11</b>	<b>1.786.482,00</b>	<b>19,83</b>
3	320	Indústria e energia	5.000,00	0,05	5.700,00	0,00	5.700,00	114,00	10.700,00	0,12
3	331	Constr. e Pavim - Alfena	320.000,00	3,14	298.100,00	-95.000,00	203.100,00	63,47	523.100,00	5,81
3	332	Constr. e Pavim. - Campo Sobrad	414.000,00	4,07	250.500,00	-182.300,00	68.200,00	16,47	482.200,00	5,35
3	333	Constr. e Pavim. - Ermesinde	325.000,00	3,19	203.500,00	-164.165,00	39.335,00	12,10	364.335,00	4,04
3	335	Constr. e Pavim. - Valongo	393.000,00	3,86	295.582,00	-428.000,00	-132.418,00	-33,69	260.582,00	2,89
3	336	Outras Pav. Const. Concelho	65.000,00	0,64	160.065,00	-101.000,00	59.065,00	90,87	124.065,00	1,38
3	338	Segurança Rodoviária	30.000,00	0,29	29.000,00	-37.500,00	-8.500,00	-28,33	21.500,00	0,24
4		<b>OUTRAS FUNÇÕES</b>	<b>236.434,00</b>	<b>2,32</b>	<b>0,00</b>	<b>0,00</b>	<b>0,00</b>	<b>0,00</b>	<b>236.434,00</b>	<b>2,62</b>
4	430	Fundo de Apoio Municipal	236.434,00	2,32	0,00	0,00	0,00	0,00	236.434,00	2,62
		<b>TOTAL GOP's</b>	<b>10.176.960,00</b>	<b>100</b>	<b>5.654.667,00</b>	<b>-6.821.920,00</b>	<b>-1.167.253,00</b>	<b>-11,47</b>	<b>9.009.707,00</b>	<b>100</b>

**8.3.4.1 - Transferências Correntes - Despesa** (Doc. nº 18 TC)

Disposições legais	Entidade Beneficiária	Transferências Efetuada	Observações
Deliberação de Câmara de 13/09/2010	Agrupamento de Escolas de Alfena	4.000,00	Protocolo colaboração utilização pavilhão EB 2/3 Alfena
	Agrupamento de Escolas de Alfena	4.792,50	
	Agrupamento de Escolas de Campo	4.747,50	
Deliberação de Câmara de 16/03/2017	Agrupamento de Escolas de Valongo	3.060,00	Apoio financeiro para despesas de funcionamento corrente e material de desgaste para EPE e EB
	Agrupamento de Escolas de S. Lourenço	8.017,50	
	Agrupamento de Escolas de Ermesinde	4.147,50	
	Agrupamento de Escolas Vallis Longus	9.772,50	
	Agrupamento de Escolas de Alfena	1.126,37	
Deliberação de Câmara de 14/09/17	Agrupamento de Escolas de Campo	1.795,19	Apoio financeiro para despesas com assinaturas dos telefones
	Agrupamento de Escolas de Valongo	1.437,70	
	Agrupamento de Escolas de S. Lourenço	178,75	
	Agrupamento de Escolas de Ermesinde	489,83	
Deliberação da Câmara de 29/02/2016	Associação de Municípios Parque das Serras do Porto	50.000,00	Participação na constituição da Associação
Deliberação da Câmara de 21/06/2007	Irmandade Santa Casa Da Misericórdia De Valongo	25.000,00	Apoio à valência Centro de Acolhimento Mãe d'Água
Deliberação da Câmara de 27/10/2016	CPN - Clube de Propaganda de Natação	45.879,00	Promoção da prática da modalidade de natação através das escolas municipais de natação 2017/2018
	CPN - Clube de Propaganda de Natação	72.614,21	Promoção da prática da modalidade de natação através das escolas municipais de natação 2016/2017
Deliberação da Câmara de 21/12/2017	Atlético Clube Alfenense	12.000,00	Subsídio pontual a entidades locais com instalações desportivas próprias
	C.P.N. - CLUBE DE PROPAGANDA DE NATAÇÃO	4.000,00	
	Clube Desportivo de Sobrado	3.309,00	
	Ermesinde Sport Clube 1936	3.150,00	
	União Desportiva Valonguense 1937	3.287,50	
	Centro Social e Paroquial de Alfena	6.000,00	
Deliberação da Câmara de 08/06/2017	Associação Cultural e Recreativa Vallis Longus	1.700,00	Marchas Populares de S. João
	ASSOCIAÇÃO DESP.CULTURAL CANÁRIOS DE BALSELHAS	1.700,00	
	Associação Recreativa e Cultural da Azenha	1.700,00	
	Rancho Folclórico de Santo André de Sobrado	1.700,00	
	Grupo Etnográfico e Cantadeiras do Leça	1.700,00	
Deliberação da Câmara de 07/12/2017	Atlético Clube Alfenense	16.600,96	Contratos Programa de Desenvolvimento Desportivo Dec Lei nº 432/91 de 6 de Novembro (Época desportiva 2016/2017)
	Assoc Centro Social Paroquial Alfena - Figure Skating	3.314,76	
	Associação Clube Zupper	896,52	
	Associação de Futebol do Porto	32.472,77	
	Associação de Taekwondo do Valongo	1.603,76	
	Associação Desportiva de Valongo	9.091,32	
	Associação Social e Cultural de Sobrado	242,28	
	Associação Tradicional Anguk Moo Sool	2.597,82	
	Clube Desportivo da Palmilheira	2.182,80	
	Clube de Natação de Valongo	242,28	
	Clube de Praticantes de Atletismo "Os 5 à Hora"	416,76	
	Clube de Ténis de Ermesinde	2.053,42	
	CPN - Clube de Propaganda de Natação	10.734,18	
	Clube de Ténis de Mesa de Campo	170,02	
	CK Alfena - Clube de Karaté de Alfena	1.955,40	
	Centro Social e Paroquial de Alfena - Hóquei	8.034,90	
	CKBD - Clube de Karaté Budo Dojo	2.420,64	
Clube de Karaté de Valongo	2.692,00		
Ermesinde Sport Clube 1936	1.834,30		

8.3.4.1 - Transferências Correntes - Despesa (Doc. nº 18 TC)

Vinícius R.R.

Disposições legais	Entidade Beneficiária	Transferências Efetuadas	Observações
	Futebol Clube Estrelas Susanenses	1.080,02	
	Inteligência Corajosa - Assoc Desp Combate	508,86	
	Grupo Dramático e Recreativo da Retorta	2.964,66	
	Núcleo Cultural e Recreativo de Valongo	5.020,32	
	União Desportiva Cultural Recreativa da Bela	317,84	
	União Desportiva Valonguense 1937	1.677,38	
	Núcleo Desportivo do Colégio de Ermesinde	1.359,86	
	Academia de Formação Equestre e Hipoterapia	2.108,04	
	Academia de Ténis de Valongo	1.996,62	
	Assoc Centro Social Paroquial Alfena - Figure Skating	680,99	
	Associação Social e Cultural de Sobrado	41,98	
	Associação Desportiva de Valongo	1.639,92	
	Associação de Basquetebol do Porto	2.205,80	
	Associação de Ténis de Mesa do Porto	571,50	
	Associação de Taekwondo do Porto	4.592,25	
	Associação de Taekwondo de Valongo	214,07	
	Associação de Taekwondo Estrelas do Susão	218,26	
	Associação de Ténis do Porto	2.620,00	
	Associação de Futebol do Porto	16.378,32	
	Associação Defesa Pessoal de Alfena	194,81	
	Associação Tradicional Anguk Moo Sool	382,06	
	Academia de Formação Equestre e Hipoterapia	537,40	
	Atlético Clube Alfenense	2.746,35	
	Centro Social e Paroquial de Alfena - Hóquei	1.183,96	
	Academia de Ténis de Valongo	469,81	
	Clube Desportivo da Palmilheira	411,67	
	Clube de Natação de Valongo	41,98	
	Clube Desportivo de Sobrado	312,77	
	Clube de Karaté de Alfena	408,09	
	Clube de Karaté Budo Dojo	561,33	
	Clube de Karaté de Valongo	645,30	
	Clube de Praticantes de Atletismo "Os 5 à Hora"	68,01	
	Clube de Ténis de Ermesinde	279,40	
	Clube Zupper	136,87	
	Sporting Clube de campo	175,53	
	CPN - Clube de Propaganda de Natação	2.279,76	
	Ermesinde Sport Clube 1936	591,21	
	Futebol Clube Estrelas Susanenses	29,87	
	Grupo Dramático e Recreativo da Retorta	474,10	
	Inteligência Corajosa - Assoc Desp Combate	314,88	
	Núcleo Cultural e Recreativo de Valongo	683,91	
	Núcleo Desportivo do Colégio de Ermesinde	1.359,86	
	União Desportiva e Recreativa da Bela	89,68	
	União Desportiva Valonguense 1937	321,84	
	Associação de Pais do Agrupamento de Escolas de Campo	19.773,88	
Deliberação de 26/10/2017	Associação Viver em Alfena	5.649,68	Atividades de animação e apoio à família 2017/2018
	Associação p/ Desenvolvimento Integrado Cidade de Ermesinde	11.299,36	
	Associação Sójovem das Saibreiras	7.062,10	
Deliberação de 27.10.2016	Associação de Pais do Agrupamento de Escolas de Campo	54.921,96	Atividades de animação e apoio à família 2016/2017
	Associação Viver em Alfena	21.186,30	
	Associação p/ Desenvolvimento Integrado Cidade de Ermesinde	28.248,40	

**8.3.4.1 - Transferências Correntes - Despesa** (Doc. nº 18 TC)

Disposições legais	Entidade Beneficiária	Transferências Efetuadas	Observações
	Diversas entidades (Famílias)	790,00	Subsídio transporte alunos compulsivos 2017/2018
	Diversas entidades (Famílias)	4.026,83	Subsídio transporte escolar ensino básico e secundário 2017/2018
	Diversas entidades (Famílias)	34.533,20	Auxílios económicos/ subsídios livros material escolar a alunos carenciados do 1º ciclo do Ensino Básico - Ano letivo 2016/2017
Regul. n.º 632/2015, DR n.º 183, de 18/09	Diversas entidades (Famílias)	49.983,32	Fundo de Emergência Social
Candidaturas	Diversas entidades	432.610,50	Estágios profissionais e CEI Outros
Deliberação de 27.10.2016	Candibyke - Associação de Ciclismo	2.500,00	Taça Portugal Ciclocrosse 2017
	Candibyke - Associação de Ciclismo	3.500,00	Campeonato Nacional XCO Valongo 2017
	Candibyke - Associação de Ciclismo	1.500,00	Protolo Coorganização 2º Trail Quinta das Arcas
	Candibyke - Associação de Ciclismo	4.000,00	1ª Maratona XCM Centro BTT Valongo 2017
Deliberação de Câmara de 21/12/2017	Candibyke - Associação de Ciclismo	7.000,00	Prova Ciclocrosse Internacional Cavlongo C2
Deliberação de Câmara 03/08/2017	Clube Karaté Valongo	750,00	Apoios pontuais
Deliberação de Câmara 09/03/2017	CKALFENA - Clube Karaté Alfena	500,00	Apoios pontuais
Deliberação de Câmara 14/09/2017	CLUBE DESPORTIVO DE SOBRADO	500,00	Torneio Futebol 7
Deliberação de Câmara 14/09/2017	União Desportiva Valonguense 1937	1.500,00	1º Torneio Revellion UDV 1937
Deliberação de Câmara 14/09/2017	Associação Desportivo Cultural Canários Balsehas	700,00	Apoios pontuais
Despacho de 24.05.2006	Área Metropolitana Do Porto	48.851,09	Participação obrigatória Lei nº44/98 de 02/08 artº 5º nº3 a)
Deliberação de Câmara de 06/03/2008	Associação Humanitária Bombeiros Voluntários de Ermesinde	72.000,00	Protocolo c/ Associações Humanitárias dos Bombeiros Voluntários
	Associação Humanitária Bombeiros Voluntários de Valongo	72.000,00	
Deliberação de Câmara de 03/10/2012	Associação Humanitária Bombeiros Voluntários de Valongo	30.478,22	Protocolo - equipas de intervenção permanente
Deliberação de Câmara de 03/10/2012	Associação Humanitária Bombeiros Voluntários de Ermesinde	31.599,96	
Despacho de 23/11/2017	Associação In Loco	26.200,00	Protocolo
Despacho de 23/11/2017	C.C.D. dos Trabalhadores do Município de Valongo	4.750,00	Subsídio pontual
Deliberação de Câmara de 13/09/2010	Atlético Clube Alfenense	4.000,00	Protocolo colaboração p/ utilização instalação do pavilhão da E/B2.3 de Alfena
Despacho de 23/03/2017	Vintagepodio - Clube de Ciclismo	2.500,00	Subsídio pontual
Deliberação de Câmara de 25/05/2016	Entretanto Teatro	32.500,00	Protocolo cultural
	Associação Cultural e Recreativa Vallis Longus	900,00	
	Associação Cultural Recreativa Fora D'Horas	900,00	
	Assoc Desportiva Cultural Canários de Balsehas	900,00	
	Cabeças no Ar e Pés na Terra	900,00	
	Sabor a Teatro - Associação Cultural	900,00	
	Grupo Cénico S. Vicente de Alfena	900,00	
	Grupo Dramático e Musical de Campo	900,00	
	Rotary Club de Valongo	900,00	
	Grupo Dramático e Recreativo da Retorta	900,00	
Deliberação de Câmara de 09/03/2017			Mostra de Teatro Amador

**8.3.4.1 - Transferências Correntes - Despesa** (Doc. nº 18 TC)

Disposições legais	Entidade Beneficiária	Transferências Efetuadas	Observações	
	TAS - Teatro Amador Susanense	900,00		
	Associação Social e Cultural Os Filhos da Pauta	1.950,00		
	Agorarte - Associação Cultural e Artística	500,00		
	Grupo Folclórico do Centro Social e Paroquial de Alfena	700,00		
	Associação Recreativa e Cultural da Azenha	800,00		
	3ª Essência - Associação Cultural e Artística de Dança	900,00		
	Educasom - Associação Artes Cultura	3.140,00		
	Rancho Infantil Padeirinhas de Valongo	1.200,00		
Deliberação de Câmara de 06/07/2017	Associação das Coletividades do Concelho de Valongo	2.200,00	Protocolo com associações culturais concelhias	
	Associação Cultural e Recreativa Fora d'Horas	950,00		
	Cuca Macuca - Associação Desenvolvimento Integrado	500,00		
	Rancho Folclore Padeirinhas de Valongo	500,00		
	Grupo Dramático e Musical de Campo	1.150,00		
	Centro Recreativo Estrelas da Balsa	2.650,00		
	Associação Desportiva e Cultural Canários de Balselhas	1.000,00		
	Grupo Zés Pereiras Lusitanos	950,00		
	Grupo Dramático e Recreativo da Retorta	3.350,00		
	Associação Académica e Cultural de Ermesinde	500,00		
	Grupo Cénico S. Vicente de Alfena	500,00		
	Associação Juvenil Desportiva e Culturas de Penido	350,00		
	Banda de Música S. Martinho de Campo	4.000,00		
	Rancho Regional de Campo	500,00		
Cabeças no Ar e Pés na Terra	3.750,00			
	Grupo Etnográfico de Danças e Cantares do Norte	800,00		
	Grupo Etnográfico e Cantadeiras do Leça	600,00		
	Rancho Folclórico de Santo André de Sobrado	600,00	Protocolo com associações culturais concelhias	
	Associação Cultural e Recreativa Vallis Longus	1.500,00		
	Associação Social e Cultural de Sobrado	800,00		
	Associação Banda S. Vicente de Alfena	2.680,00		
	Núcleo Cultural e Recreativo de Valongo	600,00		
	Sabor a Teatro - Associação Cultural	300,00		
	Rotary Club de Valongo	1.000,00		
	Associação Boinas Verdes Musical Cultural	500,00		
	TAS - Teatro Amador Susanense	1.200,00		
	Associação Desportiva e Recreativa da Gandra	300,00		
	Magic Valongo - Associação Cultural e Artística	5.000,00		Realização do Magic Valongo
Deliberação de Câmara de 13/07/2017	Associação Banda S. Vicente de Alfena	750,00		Subsídio pontual
Deliberação de Câmara de 25/05/2017	Associação das Coletividades do Concelho de Valongo	300,00		Subsídio pontual
Deliberação de Câmara de 20/07/2017	Banda de Música S. Martinho de Campo	750,00		Subsídio pontual
Deliberação de Câmara de 13/07/2017	Comissão de Festas em Honra de S. Bartolomeu	400,00	Subsídio pontual	
Deliberação de Câmara de 25/05/2017	Confraria do Pão, da Regueifa e do Biscoito	1.500,00	Subsídio pontual	
Deliberação de Câmara de 20/07/2017	Fábrica Igreja Paroquial Freg. S. Lourenço Ermesinde	4.000,00	Subsídio pontual	
Deliberação de Câmara de 14/09/2017	Assoc Organização Casa do Bugio Festas S. João Sobrado	9.000,00	Subsídio pontual	
Deliberação de Câmara de 03/08/2017	Fábrica da Igreja Paroquial da Freguesia de S. Mamede em Valongo	4.100,00	Subsídio pontual	
Deliberação de Câmara de 20/07/2017	Fábrica da Igreja Paroquial da Freguesia de S. Martinho de Campo	2.000,00	Subsídio pontual	

**8.3.4.1 - Transferências Correntes - Despesa** (Doc. nº 18 TC)

Disposições legais	Entidade Beneficiária	Transferências Efetuadas	Observações
Deliberação de Câmara de 29/06/2017	Fábrica da Igreja Paroquial da Freguesia de S. André Sobrado	4.200,00	Subsídio pontual
Deliberação da Câmara de 11/10/2012	Portucalea - Assoc. Florestal do Grande Porto	30.000,00	Protocolo funcionamento equipamento sapedores florestais Valongo
Deliberação da Câmara de 27/10/2016	Cabeças no Ar e Pés na Terra	8.475,00	Palco letivo - Dinamização de Clubes de Teatro nas Escolas
Deliberação da Câmara de 29/09/2016	Associação de Pais e Encarregados de Educação da Escola Básica das Saibreas	2.008,50	Projeto Encontr'arte nas Escolas
Deliberação da Câmara de 21/12/2017	Liga de Futebol Popular de Valongo	3.800,00	Campeonato de futebol de 11
Deliberação da Câmara de 08/09/2016	Universidade do Porto	5.333,32	Projeto "Valongo, Cidade Utopica"
Deliberação da Câmara de 23/11/2017	Clube de BTT de Valongo	1.000,00	5º Trail Noturno
Deliberação da Câmara de 25/05/2017	Rotary Club de Valongo	500,00	Valência Universidade Sénior
Deliberação da Câmara de 23/02/2017	Associação das Coletividades do Concelho de Valongo	1.500,00	Jogos Tradicionais portugueses 100% futuro
Deliberação da Câmara de 18/05/2017	Associação das Coletividades do Concelho de Valongo	500,00	16º aniversário dia nacional associativismo
Deliberação da Câmara de 25/05/2017	Associação de Basquetebol do Porto	2.000,00	Fase Final Nacional 18 masculino
Deliberação da Câmara de 25/05/2017	Associação de Basquetebol do Porto	1.000,00	Fase Final Nacional 16 Femenino
Deliberação da Câmara de 06/07/2017	ATAD - Amigos do Trail Associação Desportiva	2.000,00	Protocolo de coorganização Trail Stª Justa
Deliberação da Câmara de 06/07/2017	ATLÉTICO CLUBE ALFENENSE	2.660,00	XIII Torneio Inter-Seleções Concelhias Dr. Adrano Pinto
Deliberação da Câmara de 14/06/2017	CPN - Clube de Propaganda de Natação	1.200,00	Fase Final Campeonato Nacional Andebol 3º Divisão
Deliberação da Câmara de 12/01/2017	CPN - Clube de Propaganda de Natação	3.000,00	2º Festival professor Toni Pinto - Danças de salão
Deliberação da Câmara de 26/10/2017	CPN - Clube de Propaganda de Natação	2.150,00	Subsídio Pontual
Deliberação da Câmara de 29/06/2017	Confraria de Santa Justa	400,00	Festa em honra de Stª Justa
Deliberação da Câmara de 01/06/2017	Motoclube de Alfena	1.500,00	Concentração Motard Alfena
Deliberação da Câmara de 20.07.2017	Federação Portuguesa de Matraquilhos e Futebol de Mesa	600,00	Master Series ITSF
Deliberação da Câmara de 12/01/2017	Núcleo Cultural e Recreativo de Valongo	500,00	II Torneio Ténis mesa "Cidade Valongo" ranking master list
Deliberação da Câmara de 07/09/2017	Núcleo Cultural e Recreativo de Valongo	350,00	XVI Festival Patinagem Artística
Deliberação da Câmara de 14/09/2017	Núcleo Cultural e Recreativo de Valongo	3.500,00	1º Torneio Valongo - Capital Basquetebol
Deliberação da Câmara de 23/03/2017	Núcleo Cultural e Recreativo de Valongo	1.000,00	Subsídio pontual
Deliberação da Câmara de 30/03/2017	Núcleo Cultural e Recreativo de Valongo	800,00	II Torneio Internacional Basquetebol Valongo
Deliberação da Câmara de 30/03/2017	Núcleo Cultural e Recreativo de Valongo	1.000,00	Fase Final Nacional 16 Femininos
Deliberação da Câmara de 23/11/2017	Núcleo Cultural e Recreativo de Valongo	2.000,00	XII Gala Patinagem Artística
Deliberação da Câmara de 07/12/2017	Núcleo Cultural e Recreativo de Valongo	500,00	III Torneio Mesa masters ranking List Cidade de Valongo
Deliberação da Câmara de 21/12/2017	Núcleo Cultural e Recreativo de Valongo	2.000,00	I Torneio Internacional Basquetebol Vallis Longus
Deliberação da Câmara de 02/03/2017	Associação Humanitária dos Bombeiros Voluntários de Valongo	370,00	Trofeu Galaico Mota de Monte - Enduro da Regueifa
Deliberação da Câmara de 02/03/2017	Associação Humanitária dos Bombeiros Voluntários de Valongo	400,00	Campeonato Nacional Trial 4x4 - Prova Valongo
Deliberação da Câmara de 29/06/2017	Confraria do Senhor dos Passos de Valongo	400,00	Solenidade do Senhor dos Passos

**8.3.4.1 - Transferências Correntes - Despesa** (Doc. nº 18 TC)

Disposições legais	Entidade Beneficiária	Transferências Efetuadas	Observações
Deliberação da Câmara de 07/09/2017	Associação Desportiva de Valongo	2.500,00	12º Torneio Hóquei Patins Cidade valongo
Deliberação da Câmara de 25/05/2017	Associação Desportiva de Valongo	2.000,00	4º Torneio Verão Hóquei César Fidalgo
Deliberação da Câmara de 07/12/2017	Associação Desportiva de Valongo	3.980,00	XII Torneio dos Reis Celestino Brito
Deliberação da Câmara de 09/11/2016	Associação Desportiva de Valongo	2.760,00	V Torneio de Hóquei em Patins Eixo Atlântico
Deliberação da Câmara de 02/03/2017	Grupo Dramático e Recreativo da Retorta	3.000,00	5ª Edição Trilhos do Paleozoico
Deliberação da Câmara de 14/09/2017	Grupo Dramático e Recreativo da Retorta	5.000,00	Torneio Futsal Vila de Campo
Deliberação da Câmara de 25/05/2017	Grupo Dramático e Recreativo da Retorta	3.000,00	2º Meia Maratona da Regueifa
Deliberação da Câmara de 25/05/2017	Extreme Clube de Lagares	928,05	Troféu Luso Galaico Mota de monte - Enduro Regueifa
Deliberação da Câmara de 02/03/2017	Clube Trilhos do Norte	500,00	Campeonato Nacional de Trial 4X4 - Prova de Valongo
Art.º 132.º e 133.º da Lei n.º 75/2013, de 12/09 - Contratos de 15.10.2014	Freguesia de Alfena	133.710,10	Acordos de execução de delegação de competências
	União de Freguesias de Campo e Sobrado	229.193,01	
	Freguesia de Valongo	272.581,84	
Art.º 132.º e 133.º da Lei n.º 75/2013, de 12/09 - Contrato de 05.02.2015	Freguesia de Ermesinde	321.118,94	Acordo de execução de delegação de competências
Nº1 do artº 72º da lei nº 13/99 de 22 de março	Freguesia de Alfena	88,11	Recenseamento Eleitoral 2016
	União de Freguesias de Campo e Sobrado	93,41	
	Freguesia de Ermesinde	197,86	
	Freguesia de Valongo	127,40	
Nº1 do artº 72º da lei nº 13/99 de 22 de março	Freguesia de Alfena	3.582,39	Eleições Autarquicas
	União de Freguesias de Campo e Sobrado	3.856,40	
	Freguesia de Ermesinde	9.329,72	
	Freguesia de Valongo	5.763,85	
Deliberação de 27/10/2016	União de Freguesias de Campo e Sobrado	34.604,29	Atividades de animação e apoio à família na educação Pré Escolar 2016/2017 e 2017/2018
	Freguesia de Ermesinde	86.206,48	
	Freguesia de Valongo	53.671,96	
Total		2.799.334,51	

**8.3.4.2 - Transferências de Capital - Despesa** (Doc. N.º 19 TC)

Disposições legais	Entidade Beneficiária	Transferências Efetuadas	Observações
Deliberação Conselho de Administração Lipor	LIPOR	565.989,97	Comparticipação para investimento
	Centro Social e Paroquial de Alfena	37.115,29	Apoio às IPSS's do Concelho
	Fábrica da Igreja da Freguesia de S. Vicente de Alfena	140.000,00	Apoio às IPSS's do Concelho
	Grupo Dramático Recreativo da Retorta	4.000,00	Apoio às IPSS's do Concelho
	Centro Social de Ermesinde	1.821,36	Apoio às IPSS's do Concelho
	Associação Promoção Social e Cultural de Ermesinde	5.996,50	Apoio às IPSS's do Concelho
	Lar Marista de Ermesinde	3.482,51	Apoio às IPSS's do Concelho
	Associação Ermesinde Cidade Aberta	2.334,34	Apoio às IPSS's do Concelho
Total		760.739,97	

**8.3.4.4 - Transferências Correntes - Receita** (Doc. Nº 21 TC)

Disposições legais	Entidade financiadora	Transferências		Observações
		Orçadas	Obtidas	
Orçamento do Estado 2016	Direção Geral das Autarquias Locais	9.245.812,00	9.481.135,02	Participação do Município nos impostos do Estado
Nº 1 art.º 72º da Lei n.º 13/99 de 22/3	Direção Geral da Administração Interna	1.000,00	544,28	Recenseamento Eleitoral 2016
Nº 1 art.º 72º da Lei n.º 13/99 de 22/3	Direção Geral da Administração Interna	25.000,00	22.746,36	Eleições Autárquicas
Acordo de colaboração	DGESTE - Direção Geral dos Estabelecimentos Escolares	450.000,00	468.302,05	Programa desenvolvimento expansão educação pré-escolar (refeições+CAF prolongamento horário)
Acordo de colaboração	DGESTE - Direção Geral dos Estabelecimentos Escolares	190.000,00	230.340,04	Programa generalização do fornecimento de refeições aos alunos do 1º CEB
Acordo tripartido	DGESTE - Direção Geral dos Estabelecimentos Escolares	350.000,00	508.643,32	Assistentes operacionais na componente educativa
Dec.- Lei n.º 297/2000, de 17/11	Instituto de Solidariedade e Segurança Social	31.000,00	30.923,40	Comissão Proteção a Crianças e Jovens em Risco
Candidatura	ALDA - Association for Local Democracy	0,00	1.000,00	Manual Breve de Cidadania
Candidatura	IFAP - Instituto Financiamento da Agricultura e Pescas IP	0,00	22.138,20	Regima de Fruta Escolar
Candidatura	Programa Operacional de Potencial Humano	150.000,00	10.209,32	Qualificação Profissionais Administração Pública Local
Candidatura	PEDU Plano Estratégico Desenvolvimento Urbano	195.459,00	0,00	Projetos - PEDU
Candidatura	Agência para o Desenvolvimento e Coesão	48.670,00	0,00	MAIS VAL - Melhores aprendizagens, inovação e sucesso de Valongo
Candidatura	IEFP - Centro de Emprego de Valongo	178.000,00	78.405,00	Contratos Emprego Inserção
<b>Total</b>		<b>10.864.941,00</b>	<b>10.854.386,99</b>	

**8.3.4.5 - Transferências de Capital - Receita** (Doc. Nº 22)

Disposições legais	Entidade financiadora	Transferências		Observações
		Orçadas	Obtidas	
Orçamento de Estado	Direção Geral das Autarquias Locais	517.074,00	562.673,00	Participação do Município nos impostos do Estado
Candidatura	PEDU Plano Estratégico Desenvolvimento Urbano	4.793.662,00	225.803,48	Reabilitação Habitação Social PER Barreiro
Candidatura	Agência para o Desenvolvimento e Coesão	1.657.500,00	0,00	Requal e modernização Escola Básica Secundária Ermesinde
Candidatura	Agência para o Desenvolvimento e Coesão	85.000,00	0,00	Requal e modernização Escola Básica Secundária Valongo
Candidatura	Ministério da Educação	146.250,00	0,00	Requal e modernização Escola Básica Secundária Ermesinde
Candidatura	Ministério da Educação	3.750,00	0,00	Requal e modernização Escola Básica Secundária Valongo
Candidatura	Agência para o Desenvolvimento e Coesão	0,00	87.537,74	Valongo Inteligente Autarquia Digital Metropolitana
<b>Total</b>		<b>7.203.236,00</b>	<b>876.014,22</b>	

**8.3.6.1 - Empréstimos (Doc. nº 26 TC)**

Caracteriz. Emprést.	Data aprovação Municipal	Data Contrato	Prazo do Contrat. Contrat.	Anos decorrido	Visto do TC		Finalidade do empréstimo	Capital		Taxa de Juro		Encargos do Ano			Dívida em 1 de Janeiro de 2017	Dívida em 31 de Dezembro de 2017
					Nº regist.	Data		Contratado	Utilizado	Inicial	Atual Anual	Amortização	Juros	Total		
CGD	27-06-96	07-10-96	26	20	58690	27-09-96	Investimento/PER - 1º de Maio a)	385.076,96	385.076,96	3,125%	0,602%	17.513,56	180,25	17.693,81	114.352,07	96.838,51
CGD	23-04-97	28-05-97	25A+9 m	19	26760	08-05-97	Investimento/PER - Serra Amarela a)	588.202,43	588.202,43	2,250%	0,601%	25.834,79	312,45	26.147,24	194.807,87	168.973,08
CGD	02-07-97	25-07-97	25 A + 11 m	19	43209	17-07-97	Investimento/PER - Outrela a)	993.131,55	942.937,52	1,864%	0,603%	41.136,33	529,64	41.665,97	330.997,43	289.861,10
CGD	02-07-97	25-07-97	25 A + 11 m	19	43210	17-07-97	Investimento/PER - Sampaio a)	1.226.953,04	1.198.461,71	1,802%	0,602%	52.607,43	628,44	53.235,87	396.661,75	344.054,32
CGD	02-07-97	25-07-97	25 A + 11 m	19	43211	17-07-97	Investimento/PER - Baldeirão I a)	1.381.685,14	1.349.397,95	1,864%	0,602%	58.913,02	752,56	59.665,58	474.014,17	415.101,15
CGD	26-09-97	09-12-97	25 A + 3 m	19	80121	02-12-97	Investimento/PER - Barreiro de Crma a)	1.118.562,26	1.118.562,26	OT 5+	0,601%	48.985,57	494,01	49.479,58	319.814,93	270.829,36
CGD	26-09-97	09-12-97	25 A + 3 m	19	80123	02-12-97	Investimento/PER - P. António Vieira a)	802.881,06	802.881,06	OT 5+	0,35%	35.160,80	354,59	35.515,39	229.648,70	194.487,90
CGD	26-09-97	09-12-97	25 A + 3 m	19	80124	02-12-97	Investimento/PER - S. Bartolomeu a)	643.952,08	643.952,08	OT 5+	0,35%	28.200,78	284,40	28.485,18	184.116,08	155.915,30
CGD	26-09-97	09-12-97	25 A + 3 m	19	80122	02-12-97	Investimento/PER - L. do Galinheiro a)	971.408,90	971.408,90	OT 5+	0,35%	42.541,19	429,02	42.970,21	277.741,13	235.199,94
CGD	26-09-97	09-12-97	25 A + 3 m	19	80119	02-12-97	Investimento/PER - Palmilheira a)	798.639,28	798.639,28	OT 5+	0,35%	34.975,03	481,31	35.456,34	228.251,25	193.276,22
CGD	26-09-97	09-12-97	25 A + 3 m	19	80120	02-12-97	Investimento/PER - Palmilheira a)	1.173.467,94	1.173.467,94	OT 5+	0,35%	50.971,20	453,66	51.424,86	384.283,90	333.312,70
CGD	26-09-97	09-12-97	25 A + 3 m	19	80118	02-12-97	Investimento/PER - Montes da Costa a)	687.128,02	687.128,02	OT 5+	0,35%	29.979,47	341,04	30.320,51	210.869,50	180.890,03
CGD	29-04-99	20-09-99	20	17	12290	14-09-99	Investimento/PER - Lugar da Costa a)	650.901,33	650.901,33	Euribor a	0,000%	36.002,61	0,00	36.002,61	108.007,83	72.005,22
CGD	28-09-01	30-11-01	20	16	3753	15-11-01	Investimento/Diversos b)	2.493.989,49	2.493.989,49	3,575%	0,172%	159.922,24	1.646,60	161.568,84	803.148,14	643.225,90
BES	30-04-01	05-03-02	15	15	12/02	07-02-02	Recuperação do Edifício Paços do Concelho. a)	114.593,83	86.688,26	3,473%	0,010%	3.332,90	3,71	3.336,61	3.332,90	0,00
BES	30-04-01	17-01-03	15	14	3169/0	09-01-03	Construção da Ponte da Gandra e Acessos a)	224.055,03	207.699,00	3,255%	0,010%	15.974,46	44,51	16.018,97	23.961,68	7.987,22
Santander Totta	30-06-05	25-11-05	20	12	2100/0	06-10-05	Pavilhão Gimnodesportivo de Sobrado a)	191.520,64	191.520,64	2,279%	0,000%	10.640,04	0,00	10.640,04	95.760,28	85.120,24
Santander Totta	30-06-05	25-11-05	20	12	2099/0	06-10-05	Pavilhão Gimnodesportivo Campo a)	267.847,17	267.719,67	2,278%	0,000%	14.880,40	0,00	14.880,40	133.796,07	118.915,67
BPI	19-01-07	26-01-07	25	10	171/07	25-05-07	Aquisição de 46 fogos em Ermesinde b)	1.135.078,80	1.135.078,80	3,874%	0,000%	48.388,00	0,00	48.388,00	725.819,87	677.431,87
Dexia Sabadell SA.	30-06-08	08-07-08	15	9	889/08	07-08-08	Construção, Requalificação e Ampliação de Escolas b)	2.485.920,00	2.485.920,00	5,488%	0,091%	191.224,60	1.180,57	192.405,17	1.290.766,25	1.099.541,65
DGTF	28-09-09	29-09-09	10	7	1896/0	14-10-09	Programa de Regularização Extraordinária de Dívidas do Estado b)	3.607.030,00	3.607.030,00	Euribor 6M	0,7259%	721.406,00	12.485,91	733.891,91	1.803.515,00	1.082.109,00
IGCP	03-10-12	16-11-12	14	5	1649/1	15-01-13	Programa de Apoio à Economia Local (PAEL) b)	16.263.896,27	16.263.896,27	Euribor 6M+0,15%	2,5800%	1.174.614,74	305.140,96	1.479.755,70	11.746.147,27	10.571.532,53
								<b>38.205.921,22</b>	<b>38.050.559,57</b>			<b>2.843.205,16</b>	<b>325.743,63</b>	<b>3.168.948,79</b>	<b>20.079.814,07</b>	<b>17.236.608,91</b>

a) Isentos  
b) Não isentos

### 8.3.6.2 - Outras Dívidas a Terceiros

Caracterização da Dívida		Dívida	
Código	Designação	1 de janeiro	31 de dezembro
<b>CURTO PRAZO</b>			
221009729	Gold Energy - Comercialização de Energia, SA	-265,01	0,00
228000009	Aguas de Valongo, S A	0,00	55,35
228000107	Canon Portugal, SA	0,00	307,83
228000116	CTT - Correios de Portugal, SA	0,00	1.553,03
228000275	Moreira Gonçalves & Ca Lda	49,20	0,00
228000334	MEO - Serviços de Comunicações e Multimédia, SA	122,42	0,00
228000442	Vodafone Portugal - Comunicações Pessoais, SA	30.928,71	28.516,01
228003560	Companhia IBM Portuguesa, SA	0,00	3.857,58
228005916	EDP Comercial - Comercialização de Energia, SA	13.582,18	0,00
228006076	TIP - Transportes Intermodais do Porto, ACE	0,00	432,25
<b>Total da rubrica 22</b>		<b>44.417,50</b>	<b>34.722,05</b>
24362006050	Autoridade Tributária e Aduaneira	1.695,95	2.043,39
24442	Custas em processos de execução fiscal	166,71	0,00
24511	CGA - Descontos em vencimentos	96,54	96,54
24512	CGA - Descontos em emolumentos e outros	2,24	2,24
24513	CGA - Descontos sobre empreitadas e fornecimentos	349,35	349,35
24522	ADSE	-101,51	0,00
2491	Multas e outras penalidades	617,37	542,37
<b>Total da rubrica 24</b>		<b>2.826,65</b>	<b>3.033,89</b>
26112000009	Aguas de Valongo, S A	7.933,14	0,00
26852	Outros	331,73	0,00
268611	Licenciamentos sanitários e outros	103.357,45	116.610,78
268612000058	Bricantel - Comércio de Material Elétrico de Bragança	484,00	7.938,60
268612000118	Cunha Duarte, S A	24.934,14	24.934,14
268612000372	Rui Marques - Montagens Elétricas, Lda	20,09	20,09
268612000385	Sinalnorte - Sinalização e Marc .de Estradas	0,00	608,56
268612000452	A Construtora do Barroso, Lda	2.799,27	2.799,27
268612000455	Alberto Martins de Mesquita & Filhos, Lda	54.232,31	54.232,31
268612000456	Américo Teixeira - Construção Civil Obras Públicas, Lda	14.755,97	32.045,17
268612000457	António Alberto Nogueira dos Santos, Lda	15,02	15,02
268612000461	Caridades - Acácio da Caridade Ferreira & Irmão, Lda	4.857,17	4.857,17
268612000464	Cunha & Barroso, Lda	382,47	382,47
268612000472	Jaime Teixeira - Projetos e Construção Civil, Lda	1.482,33	3.663,72
268612000473	Joaquim Coelho da Silva - Const. Civil Obras Públicas	117.040,13	58.849,76
268612000475	M. dos Santos & Companhia, Lda	9.762,39	8.453,88
268612000480	S.E.C. - Sociedade de Empreitadas e Construções, Lda	25.410,30	11.684,09
268612000481	SEM - Soc. Empreitadas do Marco, Lda	6.548,44	6.548,44
268612000483	SINOP - António Moreira dos Santos, S A	18.327,60	22.619,15
268612000485	Sociedade de Empreitadas Adriano, S A	242,61	242,61
268612000487	Sousa Resende & Rodrigues, Construção, S A	221,72	221,72
268612001050	Construções Espaço, S A	6.701,84	6.701,84
268612001092	Decorações Mondego - Manuel Costa Ferreira	142,16	142,16
268612001097	Porfi - Projetos, Obras e Fiscalização, Lda	738,99	738,99
268612001098	Sociedade de Construções Almeidas e Magalhães, Lda	3.208,35	3.208,35
268612001101	Civiteca, S A - Construções Imobiliárias	242,45	242,45
268612001102	Construções Hermínia - António H. Pinheiro, Lda	1.469,80	1.469,80
268612001550	Norlabor - Engenharia e Construção, SA	23.102,42	23.102,42
268612001726	Sociedade de Construções Almerindo Carneiro, Lda	4.884,28	4.884,28
268612002122	LST - Serralharia Civil, Lda	5.275,24	5.275,24
268612002149	Casais - Engenharia e Construção, SA	45,12	0,00
268612002211	Higino Pinheiro & Irmão, Lda	17.557,76	6.105,48
268612002237	Construções Europa Ar - Lindo, Lda	29.411,37	29.411,37
268612002255	QT - Construção e Engenharia, Lda	11.592,58	25.547,77
268612002514	Restradas - Revitalização de Estradas do Norte, Lda	8.334,81	21.508,45
268612002671	Construções Couto & Couto, Lda	2.638,87	2.638,87
268612002899	Comporto - Sociedade de Construções, S A	5.092,34	0,00
268612002988	Margasil - Sociedade de Construções, Lda	569,40	569,40
268612003816	Eusébios & Filhos, SA	-1.229,02	-1.229,02
268612003820	Epopeia - Gestão e Obras Públicas, Lda	2.760,15	2.760,15
268612003903	Sistelmar - Sociedade de Construções, Lda	0,00	12.287,66
268612003995	STAP- Reparação, Consolidação e Modificação Estradas	983,04	983,04
268612004384	António Alberto Nogueira dos Santos, Lda	0,00	8.225,08
268612004432	Lúcios - Engenharia e Construção	39.298,32	39.298,32
268612004500	Costeira Empreiteiros - Sociedade de Construções	8.225,25	8.225,25
268612004672	Sociedade de Construções Fratema, SA	2.328,63	2.328,63
268612004726	Anorte - Construção e Engenharia, Lda	198,00	198,00
268612004853	Beiracom - Construtores, Lda	17.761,49	42.630,22
268612004861	Albino Luís, Lda - Construção Civil e Obras Públicas	1.354,57	0,00
268612005365	Sociedade de Construções Ranense, Lda	4.134,00	4.134,00
268612005858	Alfredo & Carvalhido, Lda	1.142,00	1.142,00
268612006019	José Pereira Remelhe & Filhos, Lda	489,99	489,99
268612006220	Editec - Construção e Engenharia, Lda	7.288,74	7.728,46
268612006295	S. Pintos Engenharia e Construção, SA	21.777,41	21.777,41
268612008238	Edilages, Lda	77.009,59	105.084,86
268612008240	Trafiurbe - Sinalização, Construção, Engenharia, SA	2.826,00	2.826,00
268612008758	Binómio Elevado - Técnicas de Engenharia e Construção	6.783,21	6.380,97
268612008793	JAMO - Construção e Engenharia Civil, Lda	14.701,80	14.701,80
268612008879	Irmãos Moreiras, SA	454,07	454,07
268612008922	JF Force - Reabilitação e Construção de Edifícios	11.646,60	5.487,08
268612008996	Sovestária - Projetos e Construções, SA	370,90	4.507,23
268612009111	Canas - Engenharia e Construção, SA	5.041,06	5.041,06
268612009716	José Machado & Costas, Lda	1.313,20	1.313,20
268612009717	J. da Silva Faria, Lda	0,00	5.826,12

*Handwritten signatures and initials in blue ink, including a large signature at the top right and several smaller ones along the right margin.*

### 8.3.6.2 - Outras Dívidas a Terceiros

Caracterização da Dívida		Dívida	
Código	Designação	1 de janeiro	31 de dezembro
268612010711	Global Staidum, Lda	0,00	12.134,06
268612010856	Construções Refoiense, Lda	0,00	11.751,30
268613	Taxa Medição Ruído Incomodidade	255,50	255,50
268618	Créditos de cobrança duvidosa	-2.664,26	-2.664,26
26863	Depósitos diversos	3.058,10	3.058,10
2687002	Ministério da Justiça - DGAJ - PAC (Impressos)	16,75	31,75
2687005	IMTT - Emissão/revalidação de carta de condução	138,00	31,57
2687006	AMA-SIPOL/IMT	6,84	13,36
268704	Companhia de Seguros Império	9,29	9,29
2687006	Tribunais	237,83	237,83
268713	Fundo de fiscalização de explosivos e armamento	22,62	22,62
2687163	Agentes de Execução	55,43	0,00
268719	Execuções fiscais	860,70	860,70
26885001974	Domingos Alberto da Silva Fontes e Esposa	300.000,00	165.407,64
26885003062	Ministério da Justiça - Instituto Registos e Notariado	0,00	225,00
26885005077	Laurentino da Silva Fontes e Esposa	300.000,00	165.407,64
<b>Total da rubrica 26</b>		<b>1.342.801,86</b>	<b>1.147.657,50</b>
<b>Total a curto prazo</b>		<b>1.390.046,01</b>	<b>1.185.413,44</b>
<b>MÉDIO E LONGO PRAZO</b>			
26886000133	E.D.P. - DISTRIBUIÇÃO ENERGIA, S.A.	17.520.100,14	16.780.430,90
26886009020	Fundo de Apoio Municipal	1.182.168,85	945.734,85
<b>Total a médio e longo prazo</b>		<b>18.702.268,99</b>	<b>17.726.165,75</b>
<b>Total Geral</b>		<b>20.092.315,00</b>	<b>18.911.579,19</b>

RESUMO - Endividamento		Dívida	
		1 de janeiro	31 de dezembro
<b>Outras Dívidas a Terceiros:</b>			
22	Fornecedores :		
	Curto Prazo	44.417,50	34.722,05
24	Estado e Outros Entes Públicos	1.594,44	2.043,39
26	Outros Devedores e Credores:		
	Curto Prazo	607.933,14	331.040,28
	Médio longo prazo	18.702.268,99	17.726.165,75
<b>Sub Total</b>		<b>19.356.214,07</b>	<b>18.093.971,47</b>
<b>Operações de Tesouraria</b>			
24	Estado e Outros Entes Públicos	1.232,21	990,50
26	Outros Devedores e Credores	734.868,72	816.617,22
<b>Sub Total</b>		<b>736.100,93</b>	<b>817.607,72</b>
<b>Total</b>		<b>20.092.315,00</b>	<b>18.911.579,19</b>

  
 validado.  
  
  


*Handwritten signature*

*Handwritten text: Vândorê*

*Handwritten signature*

*Handwritten signature*

*Handwritten signature*

# ANEXOS

---

PROGRAMA DE APOIO À ECONOMIA LOCAL (PAEL)

Data: 31-12-2017

QUADRO I: SÍNTESE DA SITUAÇÃO FINANCEIRA ATUAL E PREVISÕES DE EVOLUÇÃO

Município de Valongo

Descrição	Valores estimados PAF 2016		Valores Apurados 2016 (acumulado)	Desvio face ao previsto em PAF	Observação / Justificação	Valores estimados PAF 2017		Valores Apurados 2017 (acumulado)	Desvio face ao previsto em PAF	Observação / Justificação
	2016	2017								
<b>A1. Saldo inicial (de operações orçamentais)</b>	605.490,66	605.490,66	2.383.663,68	1.778.173,02		605.490,66	3.864.458,19	3.258.967,53		
<b>A2. Reposições não abatidas nos pagamentos</b>			16.468,17	16.468,17			65.879,44	65.879,44		
<b>A3. Receita efetiva</b>	34.122.237,45	34.122.237,45	33.010.749,10	-1.111.488,35		34.122.237,45	33.755.876,38	-366.361,07		
A3.1. Receita corrente	31.891.290,45	31.891.290,45	31.635.022,49	-256.267,96		31.891.290,45	32.879.352,16	988.061,71		
A3.2. Receita capital (s/ ativos e passivos financ.)	2.230.947,00	2.230.947,00	1.375.726,61	-855.220,39		2.230.947,00	876.524,22	-1.354.422,78		
... da qual										
A3.2.1. Venda de bens de investimento	0,00	0,00	0,00	0,00		0,00	510,00	510,00		
<b>A4. Despesa efetiva</b>	30.587.126,16	30.587.126,16	27.241.161,88	-3.345.964,28		30.587.126,16	31.380.785,39	793.659,23		
A4.1. Correntes	26.810.059,78	26.810.059,78	24.328.979,41	-2.481.080,37		26.810.059,78	26.459.740,92	-350.318,86		
... das quais										
A4.1.1. Juros	519.225,57	519.225,57	374.123,32	-145.102,25		519.225,57	325.875,47	-193.350,10		
a. Resultantes do PAEL	433.505,29	433.505,29	337.387,45	-96.117,84		433.505,29	305.140,96	-128.364,33		
b. Resultantes de outro endividamento de médio e longo prazo	85.477,27	85.477,27	36.521,87	-48.955,40		85.477,27	20.602,67	-64.874,60		
c. Resultantes de endividamento de curto prazo	243,01	243,01	214,00	-29,01		243,01	131,84	-111,17		
A4.1.2. Despesas com pessoal	10.698.038,11	10.698.038,11	11.070.383,16	372.345,05		10.698.038,11	11.260.669,90	562.631,79		
A4.2. Despesas de capital (s/ ativos e passivos financ.)	3.777.066,38	3.777.066,38	2.912.182,47	-864.883,91		3.777.066,38	4.921.044,47	1.143.978,09		
<b>A5. Saldo global</b>	3.535.111,29	3.535.111,29	5.769.587,22	2.234.475,93		3.535.111,29	2.375.090,99	-1.160.020,30		
A5.1. Saldo corrente	5.081.230,67	5.081.230,67	7.306.043,08	2.224.812,41		5.081.230,67	6.419.611,24	1.338.380,57		
A5.2. Saldo de capital	-1.546.119,38	-1.546.119,38	-1.536.455,86	9.663,52		-1.546.119,38	-4.044.520,25	-2.498.400,87		
<b>A6. Saldo primário</b>	4.054.336,86	4.054.336,86	6.143.710,54	2.089.373,68		4.054.336,86	2.700.966,46	-1.353.370,40		
<b>A7. Ativos financeiros líquidos amortizações</b>	0,00	0,00	-14.344,00	-14.344,00		0,00	-236.434,00	-236.434,00		
A7.1. Receitas de ativos financeiros	0,00	0,00	231.840,00	231.840,00		0,00	0,00	0,00		
A7.2. Despesas de ativos financeiros	0,00	0,00	246.184,00	246.184,00		0,00	236.434,00	236.434,00		
<b>A8. Passivos financeiros líquidos amortizações</b>	-3.175.436,86	-3.175.436,86	-4.290.916,88	-1.115.480,02		-3.175.436,86	-2.843.205,16	332.231,70		
A8.1. Receitas de passivos financeiros	0,00	0,00	0,00	0,00		0,00	0,00	0,00		
A8.2. Despesas de passivos financeiros	3.175.436,86	3.175.436,86	4.290.916,88	1.115.480,02		3.175.436,86	2.843.205,16	-332.231,70		
a. Resultantes do PAEL	1.178.003,50	1.178.003,50	1.174.614,74	-3.388,76		1.178.003,50	1.174.614,74	-3.388,76		
b. Resultantes de outro endividamento de médio e longo prazo	1.997.433,36	1.997.433,36	3.116.302,14	1.118.868,78		1.997.433,36	1.668.590,42	-328.842,94		
c. Resultantes de endividamento de curto prazo	0,00	0,00	0,00	0,00		0,00	0,00	0,00		
<b>A9. Receita total</b>	34.122.237,45	34.122.237,45	33.242.589,10	-879.648,35		34.122.237,45	33.755.876,38	-366.361,07		

PROGRAMA DE APOIO À ECONOMIA LOCAL (PAEL)

Data: 31-12-2017

QUADRO I: SÍNTESE DA SITUAÇÃO FINANCEIRA ATUAL E PREVISÕES DE EVOLUÇÃO

Município de Valongo

Descrição	Valores estimados PAF 2016		Valores Apurados 2016 (acumulado)	Desvio face ao previsto em PAF		Observação / Justificação	Valores Apurados 2017 (acumulado)		Desvio face ao previsto em PAF	Observação / Justificação
	2016	33.762.563,02		2017	33.762.563,02		2017	34.460.424,55		
<b>A10. Despesa total</b>		33.762.563,02	31.778.262,76	-1.984.300,26			34.460.424,55	697.861,53		
<b>A11. Saldo para a gerência seguinte</b>		965.165,09	3.864.458,19	2.899.293,10			3.225.789,46	2.260.624,37		
<b>A12. Serviço da dívida</b>		3.694.662,43	4.665.040,20	970.377,77			3.169.080,63	-525.581,80		
<b>A13. Endividamento total</b>		28.655.472,95	21.469.860,08	-7.185.612,87			36.139.072,41	7.483.599,46		
A13.1 Bancário		21.975.724,34	20.079.814,07	-1.895.910,27			17.236.608,91	-4.739.115,43		
A13.1.1 Médio e longo prazo		21.975.724,34	20.079.814,07	-1.895.910,27			17.236.608,91	-4.739.115,43		
a. Resultante do PAEL		11.780.035,00	11.746.147,27	-33.887,73			10.571.532,53	-1.208.502,47		
b. Outro endividamento bancário de médio e longo prazo c)		10.195.689,34	8.333.666,80	-1.862.022,54			6.665.076,38	-3.530.612,96		
A13.1.2 Curto prazo		0,00	0,00	0,00			0,00	0,00		
A13.2 Fornecedores		4.118.080,95	44.417,50	-4.073.663,45			34.772,05	-4.083.308,90		
A13.3 Outra dívida a terceiros não financeira		2.561.667,66	1.345.628,51	-1.216.039,15			18.867.691,45	16.306.023,79		
<b>A14. Prazo médio de pagamento (n.º dias)</b>		78	5	-73,00			3	-75,00		

c) Corresponde à conta 2312 (incluindo designadamente os empréstimos do IHRU/INH)

PROGRAMA DE APOIO À ECONOMIA LOCAL (PAEL)  
 QUADRO II: MEDIDAS PROPOSTAS NO PLANO DE AJUSTAMENTO FINANCEIRO

Município de Valongo

Data: 31-12-2017

Descrição das medidas	Data início prevista para os efeitos da aplicação da medida	Valores apurados em 2011 (indique o montante total executado nas rubricas respetivas)	Quantificação do impacto financeiro previsto resultante da aplicação da medida (indique apenas o acréscimo, em relação a 2011, resultante da implementação da medida)		Valores executados		Justificação da implementação da medida (ata de reunião, edital, despacho, ...)	Quantificação dos impactos da medida
			Valor ano	Peso/ impacto nas contas 2011 (%)	Valor ano	Desvio face ao previsto		
<b>B.1 Aumento da receita</b>								
1. Maximização dos preços cobrados pelo município, através da reapreciação dos tarifários	01-01-2015	3.155.697,01	76.491,95	2%	3.694.438	-1%	-1%	
2. Otimização e racionalização das taxas cobradas pelo município	01-01-2015	1.361.607,34	29.792,53	2%	1.566.418	6%	-8%	
3. Outras medidas com impacto no aumento da receita: - Promover o arrendamento de bens de domínio público, bem como de edifícios devolutos do Município	01-01-2015	1.843.524,72	36.222,18	2%	1.744.569	-2%	0%	
<b>Total Aumento de receita (B.1)</b>		6.360.829,07	142.506,66	2%	7.005.426			
		24.725.077,02	196.632,58	1%	23.432.240			
<b>B.2 Redução da despesa</b>								
4. Redução/contenção/racionalização da despesa municipal com atividades que tenham impacto direto na diminuição de custos de funcionamento de infraestruturas municipais	01-01-2013	9.403.742,56	0,00	0%	9.372.235	-6%	6%	
5. Outras medidas com impacto na redução da despesa: - Congelamento das transferências corrente atribuídas a terceiros - Redução para o mínimo indispensável das admissões de pessoal	01-01-2014	15.321.334,46	196.632,58	1%	14.060.004	-12%	12%	
	01-01-2013	1.685.309,00	0,00	0%	2.799.335	-12%	-2%	
	01-01-2013	13.636.025,46	193.259,76	1%	11.260.670	0%		
<b>Total Poupança gerada pela redução da despesa (B.2)</b>		24.725.077,02	196.632,58	1%	23.432.240			
<b>B.3 Outras medidas</b>								
6. Informação referente a eventuais concursos públicos que se encontrem a decorrer b)	01-01-2013	456.774,00	0,00	0,0%	357.854	41%	-41%	
<b>Total aumento receita / poupança gerada pelas outras medidas (B.3)</b>		456.774,00	0,00	0%	357.854			
<b>Total impacto esperado (B.1+B.2+B.3)</b>		31.542.680,09	339.139,24	1%	30.795.519			

b) Indicação do tipo de impacto que podem ter: no caso de aumento de receitas indicar com sinal positivo; no caso de aumento da despesa indicar com sinal negativo.  
 c) Devem ser registadas todas as medidas implementadas pelo Município. Caso as medidas não estejam listadas no quadro, deverão acrescentar as linhas necessárias.

*Vanland*

PROGRAMA DE APOIO À ECONOMIA LOCAL (PAEL)  
 QUADRO III: EVOLUÇÃO PREVISIONAL DA RECEITA E DA DESPESA

Município de Valongo

Data: 31-12-2017

Descrição	Valores candidatura		Valores Executados 2016	Desvio face ao previsto	Observação / Justificação	Valores candidatura		Valores Executados 2017	Desvio face ao previsto	Observação / Justificação
	Valores estimados PAF					Valores estimados PAF				
	2016	2017				2017	2017			
<b>Receitas correntes</b>	<b>31.891.290,45</b>	<b>31.635.022,49</b>	<b>31.635.022,49</b>	<b>256.267,96</b>		<b>30.838.645,68</b>	<b>32.879.352,16</b>	<b>-2.040.706,48</b>		
Impostos diretos	16.827.464,85	13.967.160,08	13.967.160,08	2.860.304,77		16.174.033,88	14.876.715,10	1.297.318,78		
IMI	12.531.948,63	8.888.505,64	8.888.505,64	3.643.442,99		12.045.317,79	8.953.514,61	3.091.803,18		
IMT	1.610.473,75	25.181,77	25.181,77	1.585.291,98		1.547.937,10	2.524.399,91	-976.462,81		
Derrama	840.610,66	1.411.629,25	1.411.629,25	-571.018,59		807.968,72	1.461.465,20	-653.496,48		
Outros	1.844.431,81	3.641.843,42	3.641.843,42	-1.797.411,61		1.772.810,27	1.937.335,38	-164.525,11		
Impostos indiretos	757.488,55	820.063,29	820.063,29	-62.574,74		728.074,35	540.067,24	188.007,11		
Taxas, multas e outras penalidades	823.314,63	637.068,48	637.068,48	186.246,15		791.344,32	1.026.351,13	-235.006,81		
Taxas	576.320,24	495.697,88	495.697,88	80.622,36		553.941,02	296.631,06	257.309,96		
Multas	246.994,39	141.370,60	141.370,60	105.623,79		237.403,30	729.720,07	-492.316,77		
Rendimentos da propriedade	1.921.963,58	1.741.515,40	1.741.515,40	180.448,18		1.847.331,39	1.744.569,12	102.762,27		
Transferências correntes	7.337.937,34	10.620.606,83	10.620.606,83	-3.282.669,49		7.238.729,20	10.854.386,99	-3.615.657,79		
Venda de bens e serviços correntes	4.058.693,67	3.662.326,70	3.662.326,70	396.366,97		3.901.089,64	3.694.438,46	206.651,18		
Venda de bens	7.157,58	4.096,93	4.096,93	3.060,65		6.879,64	14.365,25	-7.485,61		
Serviços	3.613.115,56	3.203.368,95	3.203.368,95	409.746,61		3.472.813,88	3.207.483,62	265.330,26		
Rendas	438.420,53	454.860,82	454.860,82	-16.440,29		421.396,12	472.589,59	-51.193,47		
Outras receitas correntes	164.427,83	186.281,71	186.281,71	-21.853,88		158.042,90	142.824,12	15.218,78		
<b>Receitas de capital</b>	<b>2.230.947,00</b>	<b>763.382,17</b>	<b>763.382,17</b>	<b>1.467.564,83</b>		<b>2.230.947,00</b>	<b>942.403,66</b>	<b>1.288.543,34</b>		
Venda de bens de investimento	0,00	0,00	0,00	0,00		0,00	510,00	-510,00		
Terrenos	0,00	0,00	0,00	0,00		0,00	510,00	-510,00		
Habitagens	0,00	0,00	0,00	0,00		0,00	0,00	0,00		
Edifícios	0,00	0,00	0,00	0,00		0,00	0,00	0,00		
Outros bens de investimento	0,00	0,00	0,00	0,00		0,00	0,00	0,00		
Transferências de capital	2.230.947,00	515.074,00	515.074,00	1.715.873,00		2.230.947,00	876.014,22	1.354.932,78		
Fundo de Equilíbrio Financeiro + Proj Co-fin.	2.230.947,00	515.074,00	515.074,00	1.715.873,00		2.230.947,00	876.014,22	1.354.932,78		
Ativos financeiros	0,00	231.840,00	231.840,00	-231.840,00		0,00	0,00	0,00		
Passivos financeiros	0,00	0,00	0,00	0,00		0,00	0,00	0,00		
Outras receitas de capital	0,00	0,00	0,00	0,00		0,00	0,00	0,00		
Rep. não abatidas nos pagamentos	0,00	16.468,17	16.468,17	-16.468,17		0,00	65.879,44	-65.879,44		
<b>Total receita</b>	<b>34.122.237,45</b>	<b>32.398.404,66</b>	<b>32.398.404,66</b>	<b>1.723.832,79</b>		<b>33.069.592,68</b>	<b>33.821.755,82</b>	<b>-752.163,14</b>		
<b>Receitas correntes</b>	<b>31.891.290,45</b>	<b>31.635.022,49</b>	<b>31.635.022,49</b>	<b>256.267,96</b>		<b>30.838.645,68</b>	<b>32.879.352,16</b>	<b>-2.040.706,48</b>		
<b>Receitas de capital</b>	<b>2.230.947,00</b>	<b>763.382,17</b>	<b>763.382,17</b>	<b>1.467.564,83</b>		<b>2.230.947,00</b>	<b>942.403,66</b>	<b>1.288.543,34</b>		

*[Handwritten signatures and initials in blue ink, including the name "Vânildes" and a circular stamp]*

PROGRAMA DE APOIO À ECONOMIA LOCAL (PAEL)  
 QUADRO III: EVOLUÇÃO PREVISIONAL DA RECEITA E DA DESPESA

Município de Valongo

Data: 31-12-2017

Descrição	Valores candidatura		Valores Executados 2016	Desvio face ao previsto	Observação / Justificação	Valores candidatura		Valores Executados 2017	Desvio face ao previsto	Observação / Justificação
	Valores estimados PAF					Valores estimados PAF				
	2016	2017				2017	2017			
<b>Despesas correntes</b>	<b>26.810.059,78</b>	<b>24.328.979,41</b>	<b>24.328.979,41</b>	<b>2.481.080,37</b>		<b>26.284.418,00</b>	<b>26.458.596,76</b>	<b>-174.178,76</b>		
Despesas com o pessoal	10.698.038,11	11.070.383,16	11.070.383,16	-372.345,05		11.074.671,07	11.260.669,90	-185.998,83		
Remunerações certas e permanentes	8.343.949,79	8.225.485,85	8.225.485,85	118.463,94		8.637.711,81	8.324.775,32	312.936,49		
Abonos variáveis ou eventuais	241.287,14	225.342,60	225.342,60	15.944,54		249.781,17	240.918,90	8.862,27		
Segurança social	2.112.801,18	2.619.554,71	2.619.554,71	-506.753,53		2.187.178,09	2.694.975,68	-507.797,59		
<b>Aquisição de bens e serviços</b>	<b>13.934.924,10</b>	<b>9.965.936,73</b>	<b>9.965.936,73</b>	<b>3.968.987,37</b>		<b>12.883.620,65</b>	<b>11.139.726,58</b>	<b>1.743.894,07</b>		
Aquisição de bens	1.714.077,28	1.635.700,78	1.635.700,78	78.376,50		1.584.760,80	1.767.491,44	-182.730,64		
Aquisição de serviços	12.220.846,82	8.330.235,95	8.330.235,95	3.890.610,87		11.298.859,85	9.372.235,14	1.926.624,71		
Juros e outros encargos	519.225,57	374.123,32	374.123,32	145.102,25		668.254,28	325.875,47	342.378,81		
Resultantes do PAEL	433.505,29	337.387,45	337.387,45	96.117,84		541.881,61	305.140,96	236.740,65		
Resultantes de outro endividamento de médio e longo prazo	85.477,27	36.521,87	36.521,87	48.955,40		126.144,93	20.602,67	105.542,26		
Resultantes de endividamento de curto prazo	243,01	214,00	214,00	29,01		227,74	131,84	95,90		
<b>Transferências correntes</b>	<b>1.135.381,00</b>	<b>2.549.060,71</b>	<b>2.549.060,71</b>	<b>-1.413.679,71</b>		<b>1.135.381,00</b>	<b>2.799.334,51</b>	<b>-1.663.953,51</b>		
Empresas públicas municipais e intermunicipais	0,00	0,00	0,00	0,00		0,00	0,00	0,00		
Freguesias	189.318,00	1.119.293,50	1.119.293,50	-929.975,50		189.318,00	1.154.125,76	-964.807,76		
Associações de municípios	0,00	12.000,00	12.000,00	-12.000,00		0,00	50.000,00	-50.000,00		
Instituições sem fins lucrativos	628.732,00	827.009,01	827.009,01	-198.277,01		628.732,00	1.001.668,19	-372.936,19		
Famílias	86.212,00	506.192,96	506.192,96	-419.980,96		86.212,00	500.743,22	-414.531,22		
Outras	231.119,00	84.565,24	84.565,24	146.553,76		231.119,00	92.797,34	138.321,66		
<b>Subsídios</b>	<b>0,00</b>	<b>0,00</b>	<b>0,00</b>	<b>0,00</b>		<b>0,00</b>	<b>62.788,03</b>	<b>-62.788,03</b>		
Empresas públicas municipais e intermunicipais	0,00	0,00	0,00	0,00		0,00	0,00	0,00		
Famílias	0,00	0,00	0,00	0,00		0,00	0,00	0,00		
Outros	0,00	0,00	0,00	0,00		0,00	62.788,03	-62.788,03		
Outras despesas correntes	522.491,00	369.475,49	369.475,49	153.015,51		522.491,00	870.202,27	-347.711,27		
<b>Despesas de capital</b>	<b>6.952.503,24</b>	<b>7.449.283,35</b>	<b>7.449.283,35</b>	<b>-496.780,11</b>		<b>6.479.163,24</b>	<b>8.000.683,63</b>	<b>-1.521.520,39</b>		
Aquisição de bens de capital	3.237.066,38	2.332.892,45	2.332.892,45	904.173,93		2.754.099,34	4.160.304,50	-1.406.205,16		
Investimentos	3.237.066,38	2.332.892,45	2.332.892,45	904.173,93		2.754.099,34	4.160.304,50	-1.406.205,16		
Terrenos	11.329,73	0,00	0,00	11.329,73		9.639,35	0,00	9.346,85		
Habitções	0,00	0,00	0,00	0,00		0,00	0,00	0,00		
Edifícios	861.707,07	1.087.844,79	1.087.844,79	-226.137,72		733.141,24	1.400.320,81	-667.179,57		
Construções diversas	2.025.432,44	804.548,74	804.548,74	1.220.883,70		1.723.239,96	2.172.226,79	-448.986,83		

*(Handwritten signatures and initials)*

PROGRAMA DE APOIO À ECONOMIA LOCAL (PAEL)

QUADRO III: EVOLUÇÃO PREVISIONAL DA RECEITA E DA DESPESA

Município de Valongo

Data: 31-12-2017

Descrição	Valores candidatura		Valores Executados 2016	Desvio face ao previsto	Observação / Justificação	Valores candidatura		Valores Executados 2017	Desvio face ao previsto	Observação / Justificação
	Valores estimados PAF					Valores estimados PAF				
	2016	2017				2017	2017			
Outros	338.597,14	288.078,79	440.498,92	-101.901,78		587.464,40	-299.385,61			
Locação financeira	0,00	0,00	0,00	0,00		0,00	0,00			
Bens de domínio público	0,00	0,00	0,00	0,00		0,00	0,00			
Transferências de capital	540.000,00	540.000,00	579.290,02	-39.290,02		760.739,97	-220.739,97			
Empresas públicas municipais e intermunicipais	540.000,00	540.000,00	544.896,68	-4.896,68		565.989,97	-25.989,97			
Freguesias	0,00	0,00	0,00	0,00		0,00	0,00			
Associações de municípios	0,00	0,00	0,00	0,00		0,00	0,00			
Instituições sem fins lucrativos	0,00	0,00	34.393,34	-34.393,34		194.750,00	-194.750,00			
Famílias	0,00	0,00	0,00	0,00		0,00	0,00			
Outras	0,00	0,00	0,00	0,00		0,00	0,00			
Ativos financeiros	0,00	0,00	246.184,00	-246.184,00		236.434,00	-236.434,00			
Passivos financeiros	3.175.436,86	3.185.063,90	4.290.916,88	-1.115.480,02		2.843.205,16	341.858,74			
Resultantes do PAEL	1.178.003,50	1.178.003,50	1.174.614,74	3.388,76		1.174.614,74	3.388,76			
Resultantes de outro endividamento de médio e longo prazo	1.997.433,36	2.007.060,40	3.116.302,14	-1.118.868,78		1.668.590,42	338.469,98			
Resultantes de endividamento de curto prazo	0,00	0,00	0,00	0,00		0,00	0,00			
Outras despesas de capital	0,00	0,00	0,00	0,00		0,00	0,00			
<b>Total despesa</b>	<b>33.762.563,02</b>	<b>32.763.581,24</b>	<b>31.778.262,76</b>	<b>1.984.300,26</b>		<b>34.459.280,39</b>	<b>-1.695.699,15</b>			
<b>Despesa corrente</b>	<b>26.810.059,78</b>	<b>26.284.418,00</b>	<b>24.328.979,41</b>	<b>2.481.080,37</b>		<b>26.458.596,76</b>	<b>-174.178,76</b>			
<b>Despesa de capital</b>	<b>6.952.503,24</b>	<b>6.479.163,24</b>	<b>7.449.283,35</b>	<b>-496.780,11</b>		<b>8.000.683,63</b>	<b>-1.521.520,39</b>			
<b>Saldo (Receita - Despesa)</b>	<b>359.674,43</b>	<b>306.011,44</b>	<b>620.141,90</b>	<b>-260.467,47</b>		<b>-637.524,57</b>	<b>943.536,01</b>			

PROGRAMA DE APOIO À ECONOMIA LOCAL (PAEL)

QUADRO IV: MAPA PREVISIONAL DA EVOLUÇÃO DÍVIDA POR CURTO E MÉDIO E LONGO PRAZO E DO SERVIÇO DA DÍVIDA DE EMLP (DÍVIDA EM 31 DE DEZEMBRO)

Município de Valongo

Data: 31-12-2017

Descrição	MAPA PREVISIONAL DA EVOLUÇÃO DÍVIDA POR CURTO E MÉDIO E LONGO PRAZO				Observação / Justificação	Desvio	Valores Executados 2017	Desvio	Observação / Justificação
	Valores candidatura 2016	Valores Executados 2016	Desvio	Observação / Justificação					
<b>Dívida de Curto prazo</b>	<b>9.862.643</b>	<b>3.499.058</b>	<b>-6.363.585</b>			<b>4.952.413</b>	<b>-4.545.256</b>		
Empréstimos de CP		0	0			0	0		
Empréstimos de MLP - Valor exigível a CP	3.181.894	2.845.113	-336.781			3.185.064	-351.817		
Outra	<b>6.680.749</b>	<b>653.945</b>	<b>-6.026.804</b>			<b>6.312.606</b>	<b>-4.193.439</b>		
Fornecedores c/c	2.887.486	44.418	-2.843.068			2.708.214	-2.673.442		
Fornecedores de imobilizado c/c	1.193.479	7.933	-1.185.546			1.098.001	-1.098.001		
Estado e Outros Entes Públicos	0	1.594	1.594			0	3.807		
Clientes, contribuintes e utentes	0	0	0			0	0		
Administração autárquica	120.715	0	-120.715			103.792	-103.792		
Outros credores	2.479.069	600.000	-1.879.069			2.402.599	-322.012		
<b>Subtotal Curto prazo</b>	<b>9.862.643</b>	<b>3.499.058</b>	<b>-6.363.585</b>			<b>9.497.670</b>	<b>-4.545.256</b>		
<b>Dívida de Médio e longo prazo</b>	<b>39.735.746</b>	<b>35.936.970</b>	<b>-3.798.776</b>			<b>39.056.057</b>	<b>-7.855.319</b>		
Empréstimos	21.975.724	17.234.701	-4.741.023			21.975.724	-7.572.362		
No âmbito do PAEL	11.780.035	10.571.533	-1.208.502			11.780.035	-10.605.420		
Outros empréstimos médio/longo prazo	10.195.689	6.663.169	-3.532.521			10.195.689	3.033.058		
Outra	17.760.022	18.702.269	942.247			17.080.333	-282.957		
Fornecedores c/c	0	0	0			0	0		
Fornecedores de imobilizado c/c	0	0	0			0	0		
Estado e Outros Entes Públicos	0	0	0			0	0		
Clientes, contribuintes e utentes	0	0	0			0	0		
Administração autárquica	0	0	0			0	0		
Outros credores	17.760.022	18.702.269	942.247			17.080.333	-282.957		
<b>Subtotal Médio e longo prazo</b>	<b>39.735.746</b>	<b>35.936.970</b>	<b>-3.798.776</b>			<b>39.056.057</b>	<b>-7.855.319</b>		
<b>Total da dívida</b>	<b>49.598.389</b>	<b>39.436.028</b>	<b>-10.162.361</b>			<b>48.553.727</b>	<b>-12.400.575</b>		
Dívida referente a operações de tesouraria e, se refletidas patrimonialmente, a cauções e garantias prestadas por terceiros	1.101.405	736.101	-365.304			1.101.405	-283.797		
<b>Total dívida de natureza orçamental</b>	<b>48.496.984</b>	<b>38.699.927</b>	<b>-9.797.057</b>			<b>47.452.322</b>	<b>-12.116.778</b>		

*Handwritten signatures and initials in blue ink.*

**PROGRAMA DE APOIO À ECONOMIA LOCAL (PAEL)  
 QUADRO IV: MAPA PREVISIONAL DA EVOLUÇÃO DA DÍVIDA POR CURTO E MÉDIO E LONGO PRAZO E DO  
 SERVIÇO DA DÍVIDA DE EMLP (DÍVIDA EM 31 DE DEZEMBRO)**

Município de Valongo

Data: 31-12-2017

Descrição	Valores candidatura 2016		2016 Valores Executados		Observação / Justificação	Desvio		2017 Valores Executados		Observação / Justificação		
	Amortiz	Juros	Amortiz	Juros		Amortiz	Juros	Amortiz	Juros			
											Amortiz	Juros
SERVIÇO DA DÍVIDA EMLP												
No âmbito do PAEL	1.178.004	596.070	1.174.615	337.387		-3.389	-261.307	1.178.004	541.882		-3.389	-258.682
Outros empréstimos de médio/longo prazo	2.003.891	149.915	3.116.302	36.522		368.293	-86.963	2.007.060	126.145		1.112.411	-113.394
<b>Total</b>	<b>3.181.894</b>	<b>745.985</b>	<b>4.290.917</b>	<b>373.909</b>		<b>364.904</b>	<b>-348.269</b>	<b>3.185.064</b>	<b>668.027</b>		<b>1.109.023</b>	<b>-372.076</b>


  
 Vânia Mendes

**ANEXO - Listagem das Entidades a quem o Município efetuou pagamentos, no exercício económico de 2017**

Designação da Entidade
2007COM, Lda.
3ª Essência - Associação Cultural e Artística de Da
A Cimenteira do Louro, Lda.
A Moderna de Olívia Neves & Filho, Lda
A Rota dos Doces - Indústria de Pastelaria, Lda.
A Tradicional Lda
A. I. PIRES CARVALHO & CARVALHO, LDº.
A. T. A. M. - Associação Trabalhadores Administra
a2 Publicidade de Paulo Albino Sousa Rodrigues
Academia de Formação Equestre e Hipoterapia de Valo
ACAPO-ASSOC.CEGOS E AMBLÍOPES DE PORTUGAL
ACEAAP - Agência de Competências e Estudos Avançado
ACruz - Reconstrução de Motores Metalomecânica
Active Card - Especialistas es sistemas de identifi
Adalberto da Silva Guimarães
Adão Paiva Unipessoal, Lda
Adelaide Cristina Vieira Fernandes Dias
Adelaide da Conceição Fernandes Ribeiro
Adelaide de Barros Alves
Adelino Geraço
Adelino Miguel Rio Ribeiro da Silva
ADENE - Agência Para a Energia
AdEPorto – Agência de Energia do Porto
Adesus - Laboratório de ensaio de adesus, Ld.ª
ADGTCP - Associação de Turismo e Cultura, Lda.
Adolfo Augusto da Silva Gomes
Adriana Jorge Baldaia Carvalho de Almeida Santos
Adriana Maria Pedro Brites cabral
Adriana Sofia Padilha Pinto
ADRMAG - Associação de Desenvolvimento Rural Integ
ADTKDLV - Associação de Taekondo de Valongo
Afaplan - Planeamento e Gestão de Projetos, S.A.
Agência Portuguesa do Ambiente
ÁGORARTE - ASSOCIAÇÃO CULTURAL E ARTÍSTICA
Agostinho Albano Pereira da Cunha
Agostinho Cruz Branco
Agremor-Materiais de Construção e Serviços, S.A
AGROFAUNA - SOC.REP.PRODUTOS PECUÁRIOS,LDA.
AGROVISEU - COM. INDUSTRIA E REPARAÇÃO, S. A.
AGRUPAMENTO DE ESCOLAS DE ALFENA
Agrupamento de Escolas de Campo
Agrupamento de Escolas de Ermesinde
Agrupamento de Escolas de S. Lourenço
Agrupamento de Escolas de Valongo
Agrupamento Vertical de Escolas Vallis Longus
ÁGUAS DE VALONGO, S.A.
Aida Alexandra Cardoso Moreira
AIRC - ASSOC. DE INFORMATICA DA REG. CENTRO
Aires Silva & Sousa, Lda
ALARVAL - SISTEMAS DE SEGURANÇA, LDA.
Alberto P.P. Mota , Ldª.
ALDA - Association of Local Democracy
Alda de Jesus Moreira
Alda Rute Silva Barbosa Gaio
Alexandra Isabel Costa Moura
Alexandra Manuela Carvalho Castanheira
Alexandra Maria Faria Silva Soares
Alexandra Maria Rodrigues Cerqueira
Alexandra Sofia Gonçalves Machado
Alexandre Daniel Santos Soalhões
Alexandre Luís Duarte Tino
Alexandre Moreira Ferreira
Alexandre Paulo de Aguiar Falcão
ALFLORA - COMÉRCIO DE FLORES, LDA.
Alice Fátima Vieira Sousa Ferreira
Alice Maria da Silva Rodrigues
Alice Pinto Silva, Unipessoal. Lda
Alice Sousa Carneiro Pinto
ALÍPIO DIAS & IRMAO,LDA.
Almerinda Moreira de Sousa
Almerinda Rosa da Rocha Gonçalves
Alvaro Neves - Soc. Unipessoal, Lda
Alzira da Rocha Barbosa
Alzira Maria Sousa Queirós
Ana Paula Pereira Silva
Ana Paula Ribeiro Teixeira
Ana Paula Silva Teixeira
Ana Paula Teixeira Lima
Ana Paula Teixeira Oliveira
Ana Paula Vasconcelos Nogueira
Ana Paula Vieira Marquinhos Lemos
Ana Raquel Figueiredo Pinto
Ana Raquel Pacheco da Silva

Designação Entidade
AMA - Agência p/ a Modernização Administrativa, IP
AMAN - Indústria de Publicidade, Ldª
AMBIMED Gestão Ambiental, LDA
Amélia Maria Moreira Silva
Américo Fernando da Silva Cruz
Américo Monteiro - Estúdios de Gravação áudio e Víd
AMÉRICO TEIXEIRA - CONST. CIVIL O. PUBLICAS, LDA.
Ana Adília Portela Pinto
Ana Alexandra Ferreira Silva
Ana Alexandra Paiva Martins Guedes
Ana Alexandra Sousa Pereira
Ana Alice Teixeira Carvalho
Ana Berta Dias
Ana Carina Vale Monteiro
Ana Catarina Teixeira Martins Pinto
Ana Celeste Ferreira
Ana Cláudia Aleixo Vaz
Ana Cláudia Ferreira da Silva
Ana Cláudia Sousa Rocha
Ana Cristina da Rocha Santos
Ana Cristina Ferreira Moreira
Ana Cristina Gomes Ferreira
Ana Cristina Moreira Queiros
Ana Cristina Nogueira Vasconcelos Santos
Ana Cristina Rocha Ribeiro
Ana Cristina S. Sousa Carvalho
Ana Cristina Sousa Martins Pereira
Ana Daniela Cardoso Ferreira
Ana Daniela Faria Ferreira
Ana de Sousa Pinto
Ana Débora Lemos Fonseca
Ana Fatima Aguiar Viegas
Ana Filipa Dias Ramos
Ana Filipa Gomes Martins
Ana Filipa Ribeiro Gomes Da Cruz
Ana Isabel Carvalho Andrade
Ana Isabel Moreira da Silva
Ana Isabel Pereira Teixeira da Silva
Ana Karla Pinto dos Santos
Ana Lia de Andorinha Gomes Costa
Ana Luisa Moreira Ferreira Santos
Ana Margarida Barros Pinto Macedo
Ana Margarida Coelho Andrade
Ana Margarida Ferreira Almeida
Ana Margarida Marques da Silva
Ana Margarida Teixeira Pinto
Ana Maria Almeida Cunha Silva
Ana Maria Carneiro Madureira Dias
Ana Maria de Sousa Martins
Ana Maria Jesus Maia
Ana Maria Lopes Gonçalves
Ana Maria Marques Alves
Ana Maria Martins Gaspar
Ana Maria Moreira da Rocha Santos Nogueira
Ana Maria Moura dos Santos
Ana Maria Neto Gomes
Ana Maria Santos Sapage
Ana Maria Sarmento Silva
Ana Maria Teixeira Oliveira Afonso
Ana Mendonça
Ana Monica Martins P. Madureira
Ana Patricia Rocha Coelho Lopes
Ana Patricia Silva Gomes
Ana Paula da Costa Coelho
Ana Paula Dantas Ferreira Silva
Ana Paula Duarte Moreira
Ana Paula Ferreira Coelho
Ana Paula Ferreira Dias
Ana Paula Lourenço Loureiro Azevedo
Ana Paula Oliveira de Brito
Ana Paula Pereira Lopes
Ana Paula Pereira Prudência da Silva
ANA PAULA PEREIRA SAMPAIO VIERA
Ana Paula Pereira Santos
Antonio Armando Ferreira da Silva
Antonio Cardoso
António Cesário da Conceição Moreira
António da Silva Santos
Antonio Felício- Topografia Lda
António Fernandes da Silva
António Fernandes Ribeiro
António Fernando Pereira Vieira
António Joaquim Amaral

*[Handwritten signatures and initials in blue ink, including 'Vente' and a large stylized signature]*

Designação da Entidade
Ana Raquel Ribeiro Monteiro
Ana Rita Gomes Miranda
Ana Rita Silva Rebelo
Ana Rosa Jesus Neto
Ana Rosa Oliveira Monteiro
Ana Silva Monteiro
Ana Sofia Barbosa Silva
Ana Sofia Carvalho Costa Ribeiro
Ana Sofia Loureiro Pereira da Silva
Ana Sofia Martins da Rocha Moreira
Ana Sofia Pereira Neves
Ana Sofia Pereira Vinha
Ana Sofia Ribeiro da Silva
Ana Sofia Rodrigues Soares
Ana Sofia Serrano Carvalho
ANABELA BARBOSA VIANA
Anabela Carneiro Sousa
Anabela da Cunha Pinheiro
Anabela da Silva Leite Ferreira Fernandes
Anabela De Sousa Silva
Anabela Ferreira Gouveia
Anabela Filipe Peixoto
Anabela Freitas Melo
Anabela Lopes dos Santos
Anabela Lopes Gouveia
Anabela Martins da Rocha
Anabell Ribeiro Pereira
Andre Filipe Silva Cardinal
André Martins Machado
Andrea Marisa Lima Barradas Pires
Andreia Alexandra Brito Sousa
Andreia Carina da Silva Alves
Andreia Cristina Martins
Andreia Filipa Dias santos
Andreia Filipa Lopes Pinto
Andreia Flor Sousa Pinho
Andreia Liliana Azevedo Ferreira
Andreia Maria Monteiro Ferreira
Andreia Marília Melo Gonçalves
Andreia Marisa Campos Moreira
Andreia Nair Gonçalves Gomes
Andreia Patricia Ferreira Fernandes
Andreia Patrícia Saavedra da Silva
Andreia Raquel Moreira Neves
Andreia Sofia Oliveira Pereira Pinto
Andreia Susana Duarte Salvador Costa Oliveira
Andreia Viviana Guedes Ferreira Santos Guimarães
Ângela Carina Dias Magalhães
Angela Gordíciuc
Ângela Maria Gonçalves Baptista
Ângela Maria Moreira da Rocha Pinto
Ângela Maria Xavier Soeiro Pinto
Angela Marlene Santos Barbosa
Angela Raquel Pires Camarão
Ângela Sofia Teixeira Carvalhosa
Angela Susana Pereira Silva
Angélica Soares, Unipessoal, Lda.
Angelina da Silva Pereira
Angelina Maria Ferreira Tavares Vieira
Angelina Maria Pereira Nogueira da Silva
Ângelo Miguel Ferreira Moreira
ANO - Sistemas de Informática e Serviços, Ld.ª
Antero Duarte Carvalho
Antónia Adriana Pereira Fernandes
Antónia Daniela Frazão Figueirão Sousa
Antónia Joana Vieira dos Santos
António Alberto Nogueira dos Santos, Ld.ª
Associação Grupo Cénico S. Vicente de Alfena
Associação Humanitária Bombeiros Voluntários de Ermesinde
Associação Humanitária Bombeiros Voluntários de Valongo
Associação In Loco
Associação Juvenil Desportiva e Cultural de Penido
ASSOCIAÇÃO MUSEU DA IMPRENSA
Associação Nacional Municípios Portugueses
ASSOCIAÇÃO ORG. CASA BUGIO FESTAS DE S. JOÃO DE SOBRADO
Associação para os Transportes e Comunicações
Associação Promoção Social Cultural de Ermesinde
ASSOCIAÇÃO RECREATIVA E CULTURAL DA AZENHA
ASSOCIAÇÃO REFORMADOS E PENSIONISTAS DE CAMPO
Associação Social e Cultural de Sobrado
Associação Sócio-Cultural Os Filhos da Pauta
Associação Sójovem das Saibreiras
Associação Tradicional Hanguk Moo Sool
Associação Viver em Alfena
ATAD - Amigos do Trail Associação Desportiva

Designação Entidade
ANTÓNIO JORGE GUEDES MARQUES
António José de Magalhães Carvalho
António José Gonçalves Costa
Antonio Jose Silva Reis
António Manuel Dias Oliveira
Antonio Manuel Monteiro Silva
ANTÓNIO MARTINS FERNANDES DA SILVA, LDA.
ANTÓNIO MEIRELES, SA
Antonio Moutinho Ca.Lda.
António Paulo da Silveira Cabeças
Antonio Pedro Pinto, Ld.ª
António Raúl Pereira Pinto
António Rodrigues de Campos
António Santos Lessa & Associados, Lda
APCER - Associação Portuguesa de Certificação
APH - Artigos de Provisionamento Hospitalar, Lda.
APOGESD - Associação Portuguesa de Gestão do Despor
AQUAMATIC (Norte) - SISTEMAS DE REGA, S.A.
Aquaplay-Equipamentos Profissionais de Aquafitness
Aquário - Comércio de Electrónica, Lda
Aquário - Comércio de Electrónica, Lda
Aral Técnica - Equipamentos Escolares do Norte, Lda
Archiwed USA
Área Metropolitana do Porto
Ariana Silva Rosendo Santos
Arlinda Ferreira de Lemos
Arménia Teixeira Gomes
ARMÉNIO DIAS OLIVEIRA
Arminda Cidália Sousa Alves
ARMINDA SOFIA FERNANDES PERES ARAUJO
Aspreca - Assoc. Preservação Património Cultural Po
ASSOC. P/ DFSPNV, INTFGR. DA CIDADF ERMESINDE
Associação Academia dos Patins
ASSOCIAÇÃO ACADÉMICA E CULTURAL DE ERMESINDE
Associação Banda S. Vicente de Alfena
Associação Banda S. Vicente de Alfena
Associação Bandeira Azul da Europa - ABAE
ASSOCIAÇÃO BOINAS VERDES MUSICAL CULTURAL CONCELHO
Associação Centro Social e Paroquial de Alfena - Hó
Associação Centro Social Figure Skating (CSPA)
Associação Cultural Batucada Radical
ASSOCIAÇÃO CULTURAL E MUSICAL DE PAREDES
ASSOCIAÇÃO CULTURAL E RECREATIVA VALLIS LONGUS
ASSOCIAÇÃO CULTURAL RECREATIVA FORA D'HORAS
Associação das Coletividades do Concelho de Valongo
Associação de Basquetebol do Porto
Associação de Defesa Pessoal de Alfena
Associação de Estudos de Direito Regional e Local
Associação de Futebol do Porto
Associação de Jogos Trdicionais da Guarda
Associação de Municípios Parque das Serras do Porto
Associação de Municípios Rede Portuguesa Municípios
Associação de Natação do Norte de Portugal
Associação de Pais da EB Nova de Valongo
Associação de Pais do Agrupamento de Escolas de Campo
Associação de Psicologia da Universidade do Minho
Associação de Surdos do Porto
Associação de Taekwondo do Porto
Associação de Taekwondo Estrelas do Susão
Associação de Ténis de Mesa do Porto
Associação de Ténis do Porto
ASSOCIAÇÃO DESP.CULTURAL CANÁRIOS DE BALSSELHAS
ASSOCIAÇÃO DESPORTIVA DE VALONGO
ASSOCIAÇÃO DESPORTIVA E RECREATIVA DA GANDRA
Associação Dr. Domingos de Oliveira Lopes
Associação Eixo Atlântico do Noroeste Peninsular
Associação Ermesinde Cidade Aberta
BREED-SERVIÇOS PARA ANIMAIS DE COMPANHIA
BRICANTEL-Comércio de Material Eléctrico de Bragança
Brico Valongo Sociedade de Distribuição de Bricola
Bricodis - Distribuição de Bricolage, S.A
Brígida Liliana Pereira Rocha Ferreira
Brigida Madalena Carneiro da Silva
Brígida Manuela de Sousa Ferreira
Brigida Maria Moreira Martins
Brilato
Britafiel - Agregados e Ornamentais, S.A.
BRITO, MENDES E RODRIGUES, LDA
Bruna Filipa Santos Rocha
Bruna Filipa Teixeira Melo
Bruna Joana Martins Branco
Bruna Patricia Santos Araujo
Bruno Filipe Alves Pinheiro
Bruno Filipe Teixeira Trindade
Bruno Manuel da Costa Leite

*Handwritten signatures and initials in blue ink, including the name "Vânice Alves" written vertically.*

Designação da Entidade
ATILA-A.Trigueira & Imão, Lda <sup>a</sup>
Atitudes de Época, Lda.
ATLÉTICO CLUBE ALFENENSE
ATV - Academia de Ténis de Valongo
Auchan Portugal - Hipermercados, S.A
Audiogest - Ass. para a Gestão e Distribuição de Di
Áurea Liliana Ferreira da Silva Vale
Aurelio & Martins, Lda.
Aurora Bessa de Sousa
Aurora Conceição Magalhães Maia
Aurora Maria Silva Ferreira
AUTO - FAV
AUTO - SUECO, LDA
AUTO - VIAÇÃO PACENSE, LDA.
AUTO REPARADORA DA GANDRA - FRANCISCO ALVES
Auto Reparadora de Gandra - Francisco & Mota, Lda.
Auto Reparadora Moura, Lda
Autoridade Nacional de Protecção Civil
Autoridade Tributária e Aduaneira
Avelino Faria da Silva
Baltarvidro-Moldagem e Transformação de Vidro Plano
Banco BIC Português, SA
BANCO BPI, S.A.
BANCO COMERCIAL PORTUGUÊS, S.A
Banco Santander Totta, S A.
BANDA DE MÚSICA DE S. MARTINHO DE CAMPO
Bárbara Cristina da Rocha Moreira
Barbara Cristina Santos Mesquita Oliveira
Bárbara Filipa Lima Carvalho
Bárbara Marina Rodrigues Oliveira
BARBOFLEX - TUBOS FLEXÍVEIS E TERMINAIS, LDA.
BASTOS & VIEGAS. S.A
Bayborsystems Soluções Técnicas
BCN - Sistemas de Escritório e Imagem, S.A
Beatriz Conceição Jesus Pedroso
Beatriz da Glória Azevedo Guimarães Firmino
Beatriz Ferreira Campos Moreira
Bed and Breakfast Hotels, SA - Park Hotel
Beiracom-Construtores, Lda <sup>a</sup> .
Belarmino César Nóbrega
Belisa Maria dos Santos Moreira Campanha
Benedito Jorge Pinto Teixeira
Bernardete Emanuela Cardoso Moreira
Betweien - Challenge and Success, Lda.
Bicafé, LDA
Blandina dos Santos Silva Teixeira
Blandina Sílvia Ferreira Fernandes
BOAGEST - ADMINISTRAÇÃO DE IMÓVEIS, LDA.
BOAVENTURA MOREIRA TEIXEIRA
BOJADOR - TURISMO E VIAGENS, LDA.
Bompiso-Comércio de Pneus, LD <sup>a</sup>
Bordimp, Lda.
Bourbon e Martins Comércio de Bandeiras, Lda
Brain Music, Produções Artísticas - J. Miguel Belo
Bramaq - Romeu José da Mota Brandão Pinto
Branca Maria Santos Barros
Brás & Vasconcelos, Lda.
Carla Sílvia Bartolomeu Freitas Vieira
Carla Sílvia Paiva Carvalho
Carla Sofia Alves Ribeiro
Carla Sofia Lemos Coelho
CARLA SOFIA NOGUEIRA SALGADO MARTINS
Carla Sofia Rocha Gonçalves
Carla Susana da Costa Neves Sousa
Carla Susana David Campos
Carla Susana de Jesus Moreira
Carla Viana
Carlos Alberto Oliveira Duarte
Carlos Alberto Teixeira Quinze Dias
Carlos Manuel Costa Pereira da Silva
Carlos Manuel dos Santos Matos
Carlos Manuel Pinto dos Santos
Carlos Moreira
CARLOS ROCHA MARTINS DA CRUZ
Carmelina Oliveira da Rocha
Carmina Manuela de Sousa Moreira
Carnes Meireles do Minho, SA
Carolina Conceição Coelho Moreira
Carolina Jesus Ferreira Oliveira
Carvalho & Cunha, Lda <sup>a</sup> .
Casa Agrícola do Campo - Comércio Artigos Lavoura
Casa Bento-Marisol & Bento, Lda <sup>a</sup> .
Casa das Chaves Ermesinde
CASA DE PASTO A VALONGUENSE,LD <sup>a</sup>
CASA DO POVO DE ERMESINDE

Designação Entidade
Bruno Miguel Dinis, Lda.
Bruno Miguel Fontes Gonçalves
Bruno Ricardo Martins Castro
C. P. - Comboios de Portugal, E.P.E.
C.C.D. dos Trabalhadores do Município de Valongo
C.P.N. - CLUBE DE PROPAGANDA DE NATAÇÃO
Cabeças no Ar e Pés na Terra - Associação Cultural
Caceline Claudia Pereira Martins
CAETANO AUTO, S.A
Caetanobus - Fabricação de Carroçarias, S.A.
Café Bar Del Centro SL
CAFÉ VALE UNIDOS, LDA.
CAIXA CRÉDITO AGRÍCOLA MÚTUO
Caixa Económica Montepio Geral
CAIXA GERAL DE DEPÓSITOS, S. A.
CALANDRA BASÍLIO, LDA.
Calça Curta Restaurante, Lda
Campo Aberto - Associação de Defesa do Ambiente
Candibyke - Associação de Ciclismo
Cândida Maria Alves Ferreira da Silva
Cândida Maria Brito Sousa
Candida Maria Moreira Leal
CANON PORTUGAL, SA
Capital do Descanso - Agência de Viagens eTurismo
Carimbex-Carimbos e Gravuras, Lda <sup>a</sup> .
CARINA CONCEIÇÃO ABREU GANDRA
Carina Daniela Sousa Alves
Carina Filipa Ferreira Reguenga Pinto
Carina Isabel Cardoso da Silva Machado
Carina Isabel Costa Marques
Carina Isabel Ferreira da Silveira
Carina Isabel Peixoto Santos
Carina Isabel Teixeira Barreto
Carina Sofia da Silva Oliveira
Carina Sofia Sousa Gomes
Carla Adelaide Almeida Rodrigues
Carla Alexandra Soares Cardoso Martins
Carla Alexandrina Ferreira Moreira Alves
Carla Andreia Moinhos Esteves
Carla Cristina Araújo Silva
Carla Cristina Cardoso Araújo de Almeida
Carla Daniela Ferreira Neto
Carla Fernanda da Silva Costa
Carla Ivone Gonçalves Fernandes
Carla Manuela Ferreira Abreu
Carla Manuela Ferreira da Rocha
Carla Manuela Ferreira Dias
Carla Maria Barbosa Silva
Carla Maria Oliveira Moreira
Carla Maria Ramos Martins
Carla Maria Santos
Carla Marlene Moreira da Silva
Carla Mónica Martins Caldas Mendes
Carla Patricia Dias da Silva
Carla Patricia Fonseca da Silva
Carla Patricia Osório Martins
Carla Patricia Rodrigues Pereira
Carla Silva Pinto
Centro de Informação de Consumo e Arbitragem do Por
Centro Hospitalar São João, EPE
Centro Paroquial e Social de S. Martinho de Campo
CENTRO RECREATIVO ESTRELAS DA Balsa
Centro Social de Ermesinde
Centro Social de Ermesinde
Centro Social e Paroquial de Alfena
Centro Social e Paroquial de St.André Sobrado
Centros Comerciales Carrefour, S.A
Cepsa Portuguesa Petróleos, S.A.
CERTIEL - Associação Certificadora de Instalações
Cesar Alberto Sousa e Silva
Cestaria Cunha - Álvaro Barbosa Cunha
Change Tomorrow, Lda.
CHAVES SERVI ERMESINDE, LD <sup>a</sup> .
CHAVIARTE, LDA.
Chen Zhuping
CHURRASQUEIRA DA ESTAÇÃO
Churrasqueira Rocha
Cidália Maria Pereira Da Silva
Cidália Espírito da Costa
Cidália Maria Carneiro Ramalho
CIGEST-CENTRO DE INFORMÁTICA E GESTÃO, LDA.
CIMAI - ESPECIALIDADES QUÍMICAS, S.A.
CKALFENA - Clube Karaté Alfena
CKBD - Clube de Karaté Budo Dojo
Claudia Alexandra Faria Rocha

Handwritten signatures and initials in blue ink, including a large signature at the top right and another signature below it.

Designação da Entidade
Casa dos Pintos
Casa Mouzinho - Moura, Pereira & Paiva, Lda.
CASA NOÉ - José de Oliveira Alves
Catarina Andreia Nóbrega Ribeiro Silva
Catarina Isabel Campos Fonseca
Catarina Isabel Fonseca Barbosa
Catarina Isabel Teixeira do Vale
Cátia Alexandra Barbosa da Silva Melro
Cátia Alexandra Coutinho Ferreira
Cátia Alexandra Ferreira Lopes
Cátia Alexandra Ferreira Moreira
Cátia Alexandra Ribeiro Silva
Cátia Alexandra Saraiva Ribeiro
Cátia Daniela Mendes dos Santos
Cátia Filipa Fernandes Azevedo
Cátia Helena Soares Carneiro
Cátia Mónica Lima Oliveira
Cátia Mónica Lima Oliveira
Cátia Patricia Leça Costa
Cátia Patricia Martins Ferreira
Cátia Patricia Moreira Silva
Cátia Raquel Oliveira Lemos
Cátia Sofia Moreira Duarte
Cátia Sofia Reis Coelho
Cátia Sofia Teixeira das Neves
Catim - Centro Apoio T. à Indústria Metalomecânica
CDI - COMPANHIA DISTRIBUIDORA DE INFORMÁTICA, LDA
Cecília Madalena Ferreira da Silva Monteiro
Cecilia Margarida Galaghar Dias Batista
Cecilia Maria Martins Jorge
Cecilia Patricia de Sousa Baltarejo
CEDOUA-Centro Estudos Direito, Orden., Urbanismo e
Célia Adriana Peixoto da Conceição
Célia Conceição Cunha Araújo
Célia Judite Barbosa Ribeiro
Célia Margarida Ferreira Marques
Célia Maria da Silva Moreira
Célia Maria Ferreira Silva
Celia Maria Oliveira Ferreira
Celia Maria Ramos Sousa Epifanio
Celia Marisa Monteiro Gomes Martins
Célia Mónica Salvador Trindade Lapo
Célia Regina Teixeira Almeida
Celina Alexandra Ferreira Coelho
Celina Emilia Sousa Pereira
Cenários Gulosos Unipessoal, Lda
Central de Bandeiras, Lda.
Centro Ciência Viva de Vila do Conde
Construções Refoiense, Lda
CONTENUR
CONTINENTE Hipermercados, SA
COOPERATIVA PROD.AGRÍCOLAS VALONGO,CRL
Cópiabite-Com. Representações Sistemas Informático
COPISINDE - Centro de Cópias. Lda
CORPO NAC. ESCUTAS-ESCUTISMO CATÓLICO PORTUGUÊS
Corrente Feliz, Lda
Cotefis - Gestão de Projetos, S.A.
Cottonstage, Lda.
CPE-COMPANHIA DE PARQUES DE ESTACIONAMENTO, S.A
CPR - Conselho Português de Ressuscitação
Crista no Ar, Lda.
Cristina Adelaide Costa Torres
Cristina Alexndra dos Santos Araújo Silva
Cristina Andreia Almeida Moreira
Cristina Filomena Almeida Soares
Cristina Goreti Avedo Pereira
Cristina Maria da Silva Soares
Cristina Maria de Sousa Oliveira
Cristina Maria Vieira Neves
Cristina Marlene F. R. Avelino da Silva
Cristina Marques Quadros
Cristina Patricia Garcês Neves
Cristina Paula Garcez Batista
Cristina Rosário Silva Moura
Cristina Sousa Teixeira
Cristinana Alexandra Barbosa Lopes
CSP Publicidade
Ctilg - Serviços de Tradução e Interpretação de Lí
CTT- CORREIOS DE PORTUGAL, S.A.
CTT Expresso - Serviços Postais e Logística, S.A
Cuca Macuca-Associação de Desenvolvimento Integrado
Cunha, Santos & Abelheira, Lda.
Custódia Pereira Coelho
D.L. Pão Quente, Lda
DAGOL, Lda.

Designação Entidade
Cláudia Augusto Barros Nogueira
Claudia Cristina Ferreira Leão
Claudia Cristina Ribeiro Teixeira
Cláudia Isabel Cruz Ferreira
Claudia Isabel Sousa Moreira da Silva Coimbra
Cláudia Isabel Sousa Plónia
Cláudia Manuela Gomes dos Santos
Cláudia Marieta da Costa Ferreira
Cláudia Marina Costa Oliveira
Cláudia Marina Ferreira Leal
Cláudia Marina Oliveira Pereira Pinto
Cláudia Marlene Lemos Moura
Cláudia Nair Cordeiro de Oliveira
Claudia Patricia Lopes Gomes
Cláudia Patricia Oliveira Rodrigues
Claudia Patricia Tavares da Silva
Cláudia Patricia Teixeira Neves
Claudia Sofia Carneiro Rodrigues
Claudia Sofia Fernandes Sousa
Cláudia Sofia Pereira Alfama
Cláudia Sofia Rodrigues Moreira
Clementina da Silva Baptista
CLIDUCA - CENTRO PSICOP. E TERAPÊUTICO, LDA.
Clifala-Centro Terapeutico e Pedagógico, Lda.
Clube de Atletismo 5 à hora
Clube de BTT de Valongo
Clube de karatê de Valongo
Clube de Natação de Valongo
CLUBE DE PRATICANTES DE ATLETISMO "OS 5 À HORA"
Clube de Tênis de Ermesinde
Clube Desportivo da Palmilheira
CLUBE DESPORTIVO DE SOBRADO
CLUBE TÊNIS MESA DE CAMPO
Clube Trilhos do Norte
Clube Zupper
Cofina Média S.A.
Comissão de Festas em Honra de S. Bartolomeu
Companhia de Seguros Açoreana, S.A.
Companhia Ibm Portuguesa, S.A
Condomínio Avenida VII
Condomínio do Centro Comercial e Cultural Vallis Longus
Condominio do Prédio Rua Rodrigues de Freitas, 119
Confederação do Desporto de Portugal
Confraria de Santa Justa
Confraria do Pão, da Regueifa e do Biscoito
Confraria do Senhor dos Passos de Valongo
Confraria do Vinho Verde
Conselho da Europa
Conservatória dos Reg. Civil, Predial, Comercial e
Dias do Vale & Filha, Lda
Difusarte, Lda.
Diogo Filipe Lima Ferreira
Dionisia Silva Lopes
Direção Geral do Tesouro e Finanças
Distribuciones Froiz, S.A.U
Diverespaço - Atividades de Formação e Consultoria
Divino Doce Panificação, Lda
Divulgnorte - Publicidade e Marketing, Lda.
Domingos Alberto da Silva Fontes e Esposa
Domingos Dias de Sousa Pinto
Domingos Fernando da Silva Loureiro
Domingos Jesus Pereira
Domingos Moreira da Rocha Santos
Dominique Cristle Francis
Dourodeck, Lda.
Dourodeck, Lda.
DROGARIA VIEIRA & COSTA, LDA.
Ducal - Margarida Maria L. Sousa Duque
DUCAL-VICTOR FRANCISCO DE SOUSA DUQUE, LDA
Dulcinea Gomes dos Santos Furtado
Durval Ferreira do Couto
E. LECLERC - VALONGODIS, S. A.
E.D.P. - Serviço Universal, S.A
ECOFLOAT - Soluções para Escritório, Lda.
Econorte - Serviços e Produtos Ambientais, Lda.
EcoRede - Silvicultura e Exploração Florestal, SA.
Edilages, S.A
Editec-Reabilitação e Manutenção, Lda.
Edna Sofia Correia Pires
EDP Comercial - Comercialização de Energia, S.A.
EDP Distribuição - Energia, S.A.
EDP Gás GPL- Comércio de Gás de Petróleo Liquefeit
eDream's Portugal
Eduarda Cristina Lopes C.P. de Miranda
Eduardo Fernando Cristina da Silva

Designação da Entidade
Dalila Maria Ferreira Duarte
Dânia Lucília Ferreira Araújo
Daniel Augusto Ferreira Monteiro
Daniel José de Meireles Martins
Daniela Arminda Diaz de Seabra
Daniela Arminda Cunha Sousa Coelho
Daniela Carina Alves Mendes
Daniela Cristina Alves Moreira Vitoria
Daniela Filipa das Neves Maia
Daniela Filipa Lopes da Silva
Daniela Filipa Santos Rola
Daniela Gomes Carvalho
Daniela Marisa Ferreira Bessa
Daniela Patricia Ferreira da Silva Lima
Daniela Patricia Silveira França
DATAJURIS, Direito e Informática, Lda.
Dayana Marlene Monteiro Sousa Marques
Debora Marques da Costa Vinha
Debora Pereira de Lima Viana
Deborla-Loja Ermesinde
Delfim Carlos Pereira da Rocha
Delfim Sousa Martins
Delfina Rocha Santos Silva Ferreira
Delicateplan-Consultoria e Engenharia, Unipessoal
Deolinda Ferreira Pinto
Dexia Crédito Local, S.A - Sucursal em Portugal
DIA PORTUGAL - SUPERMERCADOS, Sociedade Unipessoal
Diana Alexandra Gesto Araújo
Diana Filipa Sousa Ribeiro Silva
Diana Filipa Teixeira Amaral
Diana Isabel Rodrigues Guimarães
Diana Patricia Campos Nogueira Sousa
Diana Patricia Moreira Carneiro
Diana Patricia Pinto da Silva
Diana Raquel da Silva Freitas
Diana Rute Machado Ribeiro
Diana Sofia Fernandes dos Santos
Diana Tamara Sequeira Cabreira
Diana Vanessa Gonçalves Pinto
Elsa da Conceição Pereira de Sousa
Elsa Maria Loureiro Costa
Elsa Maria Moreira de Sousa
Elsoba, Lda.
Ema Sofia Ferreira Baptista
Emanuela Cristina da Silva Almneida
Emanuela Maria Moreira Costa Pacheco
Emilia dos Santos Ribeiro
Emília Leite Pereira
Emília Rosa Pinto Bessa
Emilia Soares
EMOVAL - ELECTRO MONTADORA DE VALONGO, LDA.
Empilhapeças - Com.Peças e Comp. Empilhadores, Lda
EMPRESA DAS LOUSAS DE VALONGO, S.A.
Empresa do Diário do Minho, Lda.
EmRelevo - Produção Audiovisual, Unipessoal Lda.
Enceradora de Campanhã, Lda.
ENN Eletrodomésticos Unipessoal, Lda.
ENTRETANTO TEATRO - ASSOCIAÇÃO CULTURAL
EPOCA - Gestão, Estudos e Projectos, Lda
EQS - Serviços de Engenharia, qualidade e Segurança
EQUIFLUXO - EQUIPAMENTOS E PRODUTOS INDUSTRIAIS, LD
EQUIPLEVA - EQUIP. ELEVAÇÃO E TRANSPORTE
Ermesinde Sport Clube 1936
Ernesto Sousa Lourenço e Filhos Ida
Esboço Inobra Cronstrução, Lda.
ESRI PORTUGAL - SISTEMAS E INFORM. GEOGRÁFICA, S.A
Estela Ramalho Moreira
ESTORES AR-LINDO
Eulália Graciete Santos Rocha
Euromex - Facility Services, Lda
Eva Maria Ferreira Sousa Neto
Excellens, Lda.
Exito Carrossel - Rep. Auto Unipessoal, Lda
Expresso 46 - Transportes Unipessoal, Lda.
Extreme Clube de Lagares
Ezadora Mara Correia Alves Ferraz
F. Vicente Martins, Lda
Fábio Ribeiro Costa
Fábrica da Igreja da Freguesia de S. Vicente de Alfena
Fábrica da Igreja Paroquial da Freg. de S. Mamede d
Fábrica de Biscoitos Aguiar, Lda.
Fábrica Igreja Paroquial da Freguesia de S. Martinho Campo
Fábrica Igreja Paroquial da Freguesia S. Lourenço
Fábrica Igreja Paroquial Freg. Santo André de Sobr
FÁBRICA TINTAS 2000

Designação Entidade
Eduardo Joaquim Moreira Leitão
EDUARDO JORGE ANDRADE MOUTINHO
Edubox, S.A.
Educasom - Associação de Artes e Cultura
Eixo Urbano, Unipessoal, Lda.
ELECTRO D.C. - MATERIAL ELÉCTRICO, LDA.
Electrongo - José Rodrigues Ferreira Herdeiros
Eliana Maria de Brito Costa
Eliana Marlene Ferreira do Vale Maia
Elina Maria Rodrigues
Elisa Cristina Ribeiro Monteiro
Elisa Maria Ferreira da Costa
Elisabete & Eduardo, Restaurante, Lda
Elisabete Carvalhais
Elisabete da Costa e Silva
Elisabete da Silva Ferreira Alves
Elisabete dos Santos Loureiro
Elisabete Ferreira Fonseca Dias
Elisabete Margarida de Castro Dias
Elisabete Margarida Moreira Pinto
Elisabete Maria Costa Carvalho Diaz
Elisabete Maria Lopes Veiga
Elisabete Maria Monteiro Silva Pacheco
Elisabete Maria Silva Ribeiro
Elisabete Maria Sousa Monteiro
Elisabete Marisa Oliveira Ribeiro
Elisabete Marlene Jesus Carvalho
Elisabete Moreira Batista
Elisabete Neto Pereira Gonçalves
Elisabete Oliveura Leites
Elisabete Patricia Coelho Barbosa
Elisabete Raquel Fernandes Gonçalves
Elisabete Silva Ramalho Carneiro
Elisabete Sousa Silveira Ferreira Pinheiro
Elisabete Susana Vieira Fernandes Teixeira
Elisete Maria Pinto Rainha
Elisia Manuela Cerqueira Soliz Machado
Eloi Paulo Felício da Costa
Fernando D. Sousa & Herdeiros
Fernando da Silva Carneiro
Fernando Jorge dos Santos Moreira Fernandes
Fernando Monteiro Silva
Ferreira Leite Comunicação, LD <sup>a</sup> .
Festivalando Unipessoal, Lda.
Festivamente - Eventos e Comunicação, L.da
Filénio - Produções 3D, Unipessoal Ida.
Filipa & Sílvia, Lda.
Filipa Gonzaga da Silva Melo
Filipa Graciete Silva Nunes
Filipa Isabel Pereira Pinto
Filipa Machado Morais Ferreira
Filipa Marlene Vieira Neves
Filipa Raquel Ribeiro Vasconcelos
Filipa Sofia Teixeira Martins Pinto
Filipe Guilherme Sousa Pereira
Filipe José Raposo A. Cerqueira
Filipe Manuel Vicente dos Santos
Filipe Sergio Martins Oliveira
Fixberg - Fixacao e Perfis, Lda.
Flávio José Gonçalves Silva
Flávio Miguel Patacas Serpa, Unipessoal Lda.
FlexPress, Lda <sup>a</sup> .
Florbela Barros Leal
Florbela Ferradosa Rodrigues
Florbela Pereira Alves
Florinda Carvalho
Florinda De Fátima Moreira Almeida Silva
Florinda Ferreira da Rocha
Florinda Maria Ribeiro Magalhães
Florinda Rosa Bento Ferreira da Silva
FLORISTA PADILHA
Flower Calendar, Unipessoal, Lda.
Fluidra Portugal
FNAC PORTUGAL
Fontes Costa-Rep. e instl. elétricas em automóveis
Formifri-Equipamentos Hoteleiros, Lda.
Francisco Jorge Gradim Campos
Francisco Jorge Vendinha, Unipessoal, Lda <sup>a</sup> .
Francisco José Ferreira Vaz
Freguesia de Alfena
Freguesia de Campo e Sobrado
Freguesia de Ermesinde
Freguesia de Valongo
FREITAS & BRITO - Brindes e Representações, Lda
FuelGest24 - Exp. Postos Loj. Conv., Lda

Handwritten signatures and initials in blue ink, including a large signature that appears to read "Vânia Mendes" and several other initials and scribbles.

Designação da Entidade
Fabrigimno-Fabrica Material Desportivo
Facebook Ireland Limited
FAM - Tratores e Máquinas, Lda
FAMO COMERCIAL - MOBILIÁRIO ESCRITÓRIO, LDA.
Fani Isabel Ferreira da Silva Freitas
Farmácia Central PMB Farmacêutica, Lda.
Fátima da Conceição Pires Freitas
Fátima do Carmo Coelho
Fátima Isabel Jesus Teixeira
Fátima Moreira
Fátima Moura
Federação Portuguesa de Matraquilhos e Futebol de
Felicidade Ferreira Alves Santos
Felisbina de Jesus Torres Oliveira
Felismina Manuela Mota Oliveira Duarte
Fernanda Diogo Carvalho
Fernanda Ferreira Oliveira Rocha
Fernanda Isabel Teixeira Marinho
Fernanda Manuela Ferreira Sousa Cardoso
Fernanda Margarida Leal Martins
Fernanda Maria dos Santos Fernandes
Fernanda Maria Moreira Oliveira Cunha
FERNANDA MARIA NUNES FERREIRA
Fernanda Maria Padilha Carvalho
Fernanda Maria Santos Pesqueira
Fernanda Maria Silva Barbosa
Fernanda Maria Sousa Bragança
Fernanda Paula Marques Oliveira
Fernando & Saraiva, Lda.
GRAFISLAB - José Santos & Campos Lda
Grand Large Atelier de Publicidade, Lda.
Grupo Dramático e Musical de Campo
GRUPO DRAMÁTICO RECREATIVO DA RETORTA
Grupo Etnográfico de Danças e Cantares Regionais
Grupo Etnográfico e Cantadeiras do Leça
Grupo Folclórico "As Padeirinhas de Valongo"
Grupo Folclórico do Centro Social e Paroquial de Al
Grupo Vendap, SA
GRUPO ZÉS PEREIRAS LUSITANOS
Guarda Nacional Republicana
Guilherme Ferreira da Rocha
Guilhermina Correia Ferreira Leça
Gustavo Afonso dos Santos Carvalho
Gustavo da Costa Teixeira
Hanna Instruments Portugal - Instrumentos de Contro
Hélder Manuel Pereira Silva
Helder Renato Gonçalves Regado Costa
Helena Cidália Silva Ferreira
Helena Fernanda Ferreira Martins Magalhães
Helena Isabel Correia Teixeira
Helena Isabel Ferreira Mota
Helena Maria Alves Barros
Helena Maria Sevilha Alves
Helena Maria Vilares Moreira
Helena Patrícia Silva Ferreira
Heloisa Manuela Penida da Silva Marujo
Heloisa Susana Duarte Teixeira
HelpPhone-Tecnologias de Comunicação S.A.
Henrique Manuel Mota Moreira
Henriqueta Maria Marques Moreira
Herminia Luisa da Cunha Dias
HIGIENOVA
Hilário Leite Ferreira & C.ª Lda
HILTI - PRODUTOS E SERVIÇOS, LDA.
HiperClima - Central Distribuição Termica Portugal
HISPANOR - PRODUTOS INDUSTRIAIS, LDA.
HL Produções, Unipessoal Lda.
Horto da Circunvalação
Hotel Baía
Hotelgal, S.A - Crowne Plaza Hotels & Resorts
Hotelvis Unipessoal, Lda.
Hotgás - Inspeções e Calibrações, Lda
Hugo António Pereira Santos
Hugo Fernando Dias Martins
Hugo Miguel Miranda Carvalho
Hymnus, Lda.
Iasmia António Santos Camara
Idalina Maria Silva Barros Baptista
Idalina Queirós Coutinho Brenha
Idalina Susana Moreira Pereira
IEME - Indústria Electromecânica de Motores, Lda
Ieta - Indústria de Estofos e Transformação Automóvel
IGAP - Instituto de Gestão e Administração Pública
IKEA PORTUGAL - Móveis e decoração, Lda
IKZA Lugo, S.L.U

Designação Entidade
Fullscreen Advanced Web and Interactive Solutions
Fundação Dr. António Cupertino de Miranda
Fundo de Apoio Municipal
FUTEBOL CLUBE ESTRELAS SUSANENSES
Futurdata Informática, Lda.
Gaia Molas de Ribeiros & Monteiro, Lda
GALANDUM GALUNDAINA ASSOCIAÇÃO CULTURAL
Generali - Companhia Seguros
Germana Pinto
GESPOST-GEST. POSTOS ABASTECIMENTO, Lda.
Ginazia Monteiro Braga dos Santos
Ginocar Produções, S.A
GIPP GESTÃO INTEGRADA DE PROJECTOS E PLANEAMENTO
Gisela D` Algodão
Gisela Ferreira de Sousa
Gislaine de Mattos
Gistree - Sistemas de Informação Geográfica, Flores
Global Notícias - Media Group, S.A
Global Stadium, Lda
Gold Energy - Comercializadora de Energia, S.A
GONDOMADEIRAS - MARTINS & FILHOS, LDA.
Gonksys, S.A.
Goreti Maria Oliveira Ferreira
Graça Maria Oliveira Ferreira
Graça Maria Santana Silva
Gracinda da Silva Coelho Mota
Gracinda Maria Moreira Freitas
GRÁFICA PACENSE, LDA.
GRAFINAL - ARTES GRÁFICAS, LDA.
Instituto do Bom Pastor "Haurietis Aquas"
Instituto Nacional de Medicina Legal e Ciências For
Instituto Português da Fotografia
Inteligência Corajosa - Associação de Desportos de
Interfire, Lda
International Association of Educating Cities
Iola Graciete Alves Rodrigues
IRG - Inspeções Técnicas, S.A
Irmandade Santa Casa da Misericórdia de Valongo
Irmãos Moreiras, S.A.
Irmãos Sousa, S.A.
Iryna Kurochenko
Isabel Cristina Alves Martins Rebelo
Isabel Cristina Coelho Silva
Isabel da Conceição Almeida Carvalho
Isabel Maria Almeida Santos
Isabel Maria Dias Leal Moreira Carneiro da Costa
Isabel Maria Ferreira de Brito
Isabel Maria Gonçalves Lobo Freitas Cruz
Isabel Maria Moreira de Sousa
Isabel Maria Pinto Costa Silva
Isabel Maria Silva Campos
Isabel Sofia dos Santos Machado
Isaura Maria dos Santos Leite
Isildo Fernando Carvalho Teixeira
ISQ - INSTITUTO DE SOLDADURA E QUALIDADE
ITALMATIC - Automatismos, Lda
ITAU - INSTITUTO TECN. ALIMENTAÇÃO HUMANA
Iten, S.A.
Iva Maria Sousa Barbosa
Ivo André Rocha Ferreira Palhares
Ivone Andreia Santos Oliveira
J. da Silva Faria, Lda.
J. GOMES & VIEIRA, LDA.
J.C.Magina Unip., Lda.
JA&MA-Máquinas Industriais e Agrícolas, Lda.
Jacinta Goreti Moreira Gonçalves
Jacinto Jorge da Rocha Barbosa
JAFO - MATERIAIS DE CONSTRUÇÃO, LDA.
JAIME TEIXEIRA - PROJ.E CONST.CIVIL, LDA
Janete Alexandra Coelho Lopes
Janicleide dos Santos Viana
Jaqueline Maria Silva Pimenta
Jeanneth Martins Marques Ferreira
Jessica Patrícia Sousa almeida
JFClima - Climatização, S.A.
Jingrong JI. Uni., Lda
JMPSPORT - Comércio Artigos Instalações Desportivas
Joana Alexandra Quintela de Oliveira
Joana Filipa Machado Santos
Joana Filipa Marques Moreira
Joana Inês Ventura de Moura
Joana Isabel Galvão Lopes Domingos
Joana Luisa Guimarães Teixeira
Joana Margarida Correia Rebelo
Joana Maria Valente Sousa Martins

*Handwritten signatures and initials in blue ink, including the name 'Viana Land'.*

Designação da Entidade
Ilda Aurora Gomes Monteiro
Ilda dos Santos Pereira
Ilda Maria Pinto Moreira Jesus
Ilda Maria Sousa Fernandes
IMB Makers
IMPRESA NACIONAL - CASA DA MOEDA.
Impresa Publishing
IMT - Instituto da Mobilidade e dos Transportes, I
Inês Daniela Pereira da Costa
Inês Raquel da Rocha Braga
Infopreparação - Formação Profissional e Consultado
Iniciativa Paralela, Lda.
Iniciativa Paralela, Lda.
Inosat, S.A.
Inovpeças, S.A.
InovRoute - Inovação em Engenharia e Ambiente, Lda.
Insignia Publicidade Unipessoal, Lda <sup>a</sup>
Insizium, S.A
INSPECENTRO-Inspeção Periódica de Veículos Automóveis
Instituto de Gestão Financeira e Equipamentos da J
JOAQUIM CARLOS LOPES - GABINETE DE ENGENHARIA, LDA.
Joaquim Coelho da Silva, S.A
JOAQUIM DA SILVA SIMÕES
Joaquim da Silva Soares Carneiro
Joaquim Daniel de Sousa Ferreira
Joaquim Filipe Leites da Silva
Joaquim Manuel Faria Barreiros
Joaquim Paulo M. da Silva Unipessoal, Lda <sup>a</sup> .
Joaquim Paulo Silva Pereira
Joaquim Rocha & Rocha - Comércio de Tintas e Verniz
Joaquim Vasconcelos Pinto
Joel Alves Cerqueira Cleto
Joel da Silva Ferreira da Mata
Jorge Manuel Duarte Moutinho
Jorge Manuel Sousa Moreira
José Abel Oliveira Campanhã
José Alberto Machado Strech
José Antonio da Silva Fonseca
José Antonio da Silva Fonseca
José António Ventura do Vale Costa
José Augusto Coelho Abreu Costa
JOSÉ AUGUSTO MOREIRA COELHO
José Carlos Carneiro Soares e outros
José Carlos Migueis da Cunha
JOSÉ DA SILVA LEÃO, LDA.
JOSÉ DIAS DOS SANTOS & FILHOS, LDA.
JOSÉ DOS SANTOS SOUSA
Jose Emilio da Silva Pereira-Unifopmes Unipessoal,
José Fernandes Sabino
José Fernando de Sousa Oliveira
Jose Fernando Silva Moreira
José Fernando Sousa Soares
Jose Francisco Moreira Teixeira
José Luis Gomes Barbadães
José Machado & Costas, Lda <sup>a</sup>
José Manuel alves Tedim
José Manuel Jesus Carneiro
José Morais, Lda
José Moreira da Silva
JOSÉ NOVAIS R. DA SILVA - CAMPING SHOP
José Paulo Ribeiro Pereira Cardoso
José Pereira Marques de Carvalho
José Pereira Mota Unipessoal, Lda
Jose Roberto de Sousa Fernandes e Silva
José Rui Ferreira Moreira
José Salazar Garcias Emídio
Josefa Nunes de Brito
JR Canalizações, Lda.
JS Vasconcelos - Importação e comercialização de P
Julcar-Mobiliário Integrado, SA
Juliana da Conceicao Borges Moreira
Juliana Miguel Barroso da Silva
Juliana Patricia Moreira Silva
JVVALVES - PRODUTOS SIDERÚRGICOS, S.A.
Katia Freitas Neto
Kestampa - Publicidade, Unipessoal, Lda
L & L- Pão Quente Pastelaria e Salão de Chá, Lda
LACATONI - DESPORTOS, LDA.
Lar Marista de Ermesinde
Laura André da Rocha
Laura Cristina Andrade Santos
Laura Fernanda dos Santos Vieira
Laura Maria Cruz Sousa
Laura Maria Ferreira Torres
Laura Maria Silva Neto Dias

Designação Entidade
Joana Moreira
Joana Moreira Dias
Joana Patricia Borges Alves
Joana Patricia Oliveira Sousa
Joana Patricia Silva Teixeira
Joana Rute A. Santos Cerqueira
Joana Sofia Matos
João Cardoso
João Fernando da Silva Duarte
João Filipe da Silva Dias
João Ludgero Moreira dos Santos
João Luís Martins Esteves, Lda.
Joao Manuel de Graca Aleixo
Joao Moreira Almeida
João Sousa Ribeiro - Maquinaria Unipessoal, Lda.
Joaquim Aderito Silva Santos
Joaquim Alberto Marques Dias
Joaquim Barreiros, Lda.
Luisa Maria Dias Teixeira Marques
Luisa Maria Rocha Santos Oliveira
Luisa Mouzinho Amaral
Luisa Patricia Vieira Oliveira
Luísa Pereira
Lurdes Andreia Monteiro Moreira
Lurdes Leila Gomes Paulino
Lusa - Agência Notícias de Portugal, S.A
LUSO IMPRIME - ARTES GRÁFICAS, LDA.
Luso Parques - Construção e Exploração de Parques
Lusoraks, Unipessoal Lda.
Luzia Margarida Pinto Ribeiro
Luzia Rosa Paiva Ribeiro Lopes
L'uhov Bipcta Virsta
M. dos Santos & Companhia, S.A
M. SOUSA RIBEIRO
Macalfa, Combustíveis Lda
Maclongo-Comércio de Máquinas e Ferramentas Lda.
Madalena Sofia Cerqueira da Costa Pereira
MadiGuima-Comercio de frutas, Lda
Mafalda Cristina da Silva Rego
Magalhães & Pereira, Lda.
Magda Marques
Magia Verde - Produtos Farmacêuticos, Lda
MAGICVALONGO - ASSOCIAÇÃO CULTURAL E ARTÍSTICA
Magripedra, Preparação de granitos, Lda.
Malifer - José António T. Moutinho, Lda
Manuel Aires da Silva Domingues
Manuel Alberto da Conceição Rocha Alves Ribeiro
Manuel Antonio da Silva Pinto Suzano
Manuel António Gaspar Camacho
Manuel António Guimarães Dias
Manuel Antonio Martins Ramalho Santos Carneiro
Manuel António Silva Carneiro
Manuel Augusto Nogueira de Sousa
Manuel Bessa, Produções Musicais, Unipessoal
Manuel cardoso Pertiga
MANUEL CARVALHO DA SILVA, LDA.
Manuel Dias da Cunha
Manuel Fernando Ferreira Coelho
Manuel Fernando Oliveira Garces
Manuel Filipe Silva Piairo
Manuel Francisco de Sousa Moreira
Manuel Joaquim Moreira Oliveira
Manuel Marinho Amigos Catering - Unipessoal, Lda
Manuel Martins Nogueira
Manuela Maria Dias Leão
Manuela Patricia Alves Rocha
Manuela Zulmira Lemos da Silva
Mara Lucia Moreira Lima
Mara Sofia Barbosa de Carvalho
Marcia Andreia Gomes Baltarejo
Marcia Andreia Martins Cardoso
Marcia Catarina Silva Ferreira
Marcia Cristina Alves Fernandes
Marcia Cristina Pinheiro Fernandes
Márcia Daniela da Mota Barbosa
Márcia Isabel Ferreira da Rocha
Márcia Isabel Rocha Monteiro Fonseca
Marcia Raquel Silva Almeida
Marco António Duarte de Almeida
Marco Paulo Teixeira Sousa
Margarida Castro
Margarida Conceição Silva Martins
Margarida Dulce Martins Pereira Neves
Margarida Fernanda Martins de Melo
MARGARIDA FERNANDA VASCONCELOS PINTO

Designação da Entidade
Laura Maria Soares Carneiro Barbosa
Laura Roldão - Arquitetura Paisagista, Sociedade Un
Laureana Arsénio dos Santos
Laurentino da Silva Fontes e Esposa
Laurinda Jesus Silva
Laurinda Maria Pereira da Silva Costa
Laurinda Paula Martins Gonçalves Ribeiro
Laurinda Silva Felgueiras Santos
Lavandaria Cristal, Lda
Lavylages, Unipessoal, Lda
Legivelodisseia, Lda.
Leonardo Leão Quinhentas
Leonor Maria Ferreira Pinto
Leopoldina Mariana Fernandes Brito
LEYA, SA
Libânia Sofia Correia Melcia
Libware - Tecnologias de Informação e Documentação,
Licinia Augusta Marques Almeida
Lídia Clara Menezes Dionísio do Rego
Lídia Gomes Fernandes de Almeida
LIDL & CIA LOJAS ALIMENTARES
Liga de Futebol Popular de Valongo
Lightbox - Film and Advertising
Lightset - Comércio e aluguer de Material de Ilumin
Lígia Raquel Ferreira de Barros Caldeira
Ligia Sofia Sousa Morgado
Lília Alexandra Alves Rebelo
Lília Andreia Ferreira da Silva
Lília Cláudia Tavares Chousa
Lília Cristina Carvalho Heleno
Lília Raquel Brito Amarelo
Liliana Alexandra Ribeiro da Costa
Liliana Andreia Almeida da Rocha Cerqueira
Liliana Andreia Gonçalves da Silva
Liliana Carina Gonçalves Moreira
Liliana Cristina Ribeiro Silva
Liliana Cristina Rocha Vieira
Liliana Cristina Santos Oliveira
Liliana Cristina Soares Rodrigues
Liliana Filipa Couto Saraiva
Liliana Filipa Martins de Sousa
Liliana Filipa Silva Marinho
Liliana Gorete Cleto Seixas
Liliana Isabel Pinheiro Pinto
Liliana Isabel Silva Correia
Liliana Maria Marques Moreira
Liliana Patricia Fernandes de Sousa
Liliana Patrícia Leal Moreira
Liliana Patricia Mendes da Silva
Liliana Patricia Monteiro Rocha
Liliana Raquel Ferreira de Brito
Liliana Raquel Vieira da Silva Rodrigues
Liliana Rute Gonçalves Pereira
Liliana Sofia da Silva Pereira Caçote
Liliana Sofia Moreira Duarte
Lin Jianting
Linguarama, Serviços Linguísticos, Unipessoal, Ida.
LINO JOÃO DA COSTA LOBÃO
LIPOR - Serv.Intermunicipalizados Gestão Resíduos
LIVRARIA ALMEDINA PORTO - Joaquim Machado, S.A
Lousacapotas - Fábrica de Encerados, Lda
LPS - lavandaria Unipessoal, LDº.
Lucia Carina ferreira Almeida
Lucia Maria Bessa
Lúcia Maria Moreira Seabra
Lucia Maria Santos Pacheco
Lúcia Ramos Prudêncio
Lucie da Silva Quintas
Lucilia Daniela Fernandes C. Manarte
Lucília Maria Moreira Martins
Lucilia Neves Carvalho
Lucinda Maria Pereira Castro Duarte
Lucinda Ribeiro Barbosa
Luís Filipe Figueiredo Santos
Luis Manuel Alves de Oliveira
Luis Manuel Soares Ribeiro
Luís Miguel da Silva Pereira
Luis Miguel Ferreira Pinto
Luís Miguel Mendes Pereira
Luis Ruas Moreira
Luis Victor de Sousa
Luisa Alexandra Cunha Sousa
Luisa Andreia Pêgo Cruz Monteiro Gonçalves
Luisa Cristina Tavares de Almeida B. Sequeira
Luisa Lemos da Silva Cerqueira

Designação Entidade
Margarida Gonçalves Sousa Camilo
Margarida Maria Carneiro Sousa
Margarida Maria Dias De Castro Paupério Reis
Margarida Maria Peixoto Conceição
Margarida Maria Rosa Silva Ferreira
Margarida Rosa Marques Rodrigues
Margarida Rosa Monteiro Campanhã
Maria Adelaide Gonçalves Correia
Maria do Céu Pires Machado
Maria do Rosário Monteiro
Maria do Rosário Pereira Geraldês
Maria do Sameiro Luis de Magalhães
Maria Dulce Almeida Barbosa
Maria Dulce da Conceição Pereira
Maria Eduarda Duarte Oliveira
Maria Eduarda Rodrigues
Maria Elisa Alves Nunes
Maria Elisa Ferreira Queirós
Maria Elisabete da Silva Soares
Maria Emilia Pinto Coelho
Maria Encarnação Almeida dos Santos
Maria Encarnacao Moreira Guimaraes
MARIA EUGÉNIA MATOS F. M. COELHO
Maria Fátima Gonçalves Queirós
Maria Fátima Oliveira Rocha
Maria Fátima Rosado Cardoso
Maria Fátima Sousa Nogueira
Maria Fátima Sousa Nunes Oliveira
Maria Fátima Teixeira Silva
Maria Fátima Vieira Coelho
Maria Fernanda Cardoso Abreu Teixeira
Maria Fernanda Dias Moreira
Maria Fernanda Ferreira Alves
Maria Fernanda Gonçalves Silva Pires
Maria Fernanda Marques de Sousa Pinto
Maria Fernanda Pereira dos Santos
Maria Fernanda Rodrigues Ascensão Fonseca
Maria Fernanda Silva Rocha Monteiro
Maria Florinda Marques Moreira
Maria Glória Teixeira Gonçalves Sequeira
Maria Goreti Barbosa Moreira Rocha
Maria Goreti Ribeiro da Silva
Maria Helena Moreira Gonçalves
Maria Helena Pereira Piedade
Maria Inês Barbosa Ferreira
Maria Ines Ribeiro Neto
Maria Iracema Fernandes Costa
Maria Irene Dias Ferreira Rebelo
Maria Isabel Barbosa de Sousa
Maria Isabel Carreira Lemos Barros
Maria Isabel Castro Barbosa Faria Santos
Maria Isabel Costa Freitas Gomes
Maria Isabel Romão Jorge Vinagre
Maria Isaura Alves da Silva
Maria Ivone Teixeira
Maria Jesus Ferreira Martins
Maria João Alves Paulo da Silva
Maria João Cardoso Araújo Pereira
Maria João Gomes Barbosa
Maria João Marques Gonçalves
Maria Jorge da Rocha Dias Ruivo
Maria Jose Cepeda Rodrigues
Maria José Ferreira Penela
Maria José Maia Lima
Maria José Moreira da Rocha
Maria José Nogueira de Sousa
Maria Jose Rafael Alves
Maria José Rocha Ferreira
Maria Jose Rocha Silva
Maria José Santos Campos
Maria José Santos Correia
Maria José Venâncio Fernandes
Maria Júlia Ribeiro Silva
Maria Júlia Silva Moreira
Maria La Salete Oliveira Vilaça
Maria Laurentina Moreira Martins Águeda
Maria Laurinda Ferreira Baiorte
Maria Licinia da Costa Barros
Maria Lidia Ribeiro
Maria Luciana Oliveira Carvalho
Maria Lucilia Moreira Neves
Maria Lucrecia da Cunha Rodrigues Pereira
Maria Luisa Martins S. Teixeira
Maria Luísa Neves Coelho da Silva
Maria Luisa Sousa Silva

Designação da Entidade
Luisa Manuela Rocha Moreira
Maria Adelaide Moreira Monteiro
Maria Adelaide Silva Carvalho
Maria Albertina Carvalho Anjos
Maria Alice Alves
Maria Alice Pereira Ribeiro
Maria Alice Teixeira Azevedo
Maria Alzira Penido Silva Marujo
Maria Amélia Vieira Fernandes Lopes
Maria Ângela Coelho Pinto
Maria Antónia Correia Ribeiro
Maria Antónia da Silva Encarnação
Maria Antónia Mesquita Moreira Martins
Maria Antónia Pacheco de Faro Sarmento
Maria Antonieta Aguiar Ferreira
Maria Armanda Ferreira Lopes da Silva
Maria Arminda Carvalho Bessa
Maria Ascensão Vasconcelos Oliveira Ribeiro
Maria Augusta Marques da Rocha Pinto
Maria Augusta Silva Rocha Gomes
Maria Aurora da Costa Novo
Maria Beatriz Castro Santos
Maria Beatriz Vieira Campos Cantante
Maria Belandina Ferreira Lirio
Maria Cândida Madeira da Costa
Maria Cândida Neves da Fonseca
Maria Carmo Ferreira Sousa
Maria Celeste Pimenta Vigo Dias
Maria Clara Abreu Pertiga
Maria Clara Oliveira da Rocha
Maria Conceição Marques Almeida
Maria Conceição Moreira Soares
Maria Conceição Moreira Sousa Ferreira
Maria Conceição Pereira Prudêncio
Maria Conceição Ribeiro Oliveira Moreira
Maria Conceição Rosa Ferreira
Maria Conceição Soares Cardoso
Maria Conceição Soares Martins
Maria Cristina Silva Figueiredo
Maria da Conceição Barbosa Gomes
Maria da Conceição Barbosa Pereira
Maria da Conceição Dias Martins Silva
Maria da Conceição Ferreira Pinto
Maria da Conceição Nogueira Magalhaes
Maria da Conceição Peixota
Maria da Conceição Ribeiro Carneiro
Maria da Conceição Ribeiro Ferreira
Maria da Conceição Rocha Ferreira
Maria da Conceição Rocha Matins
Maria da Conceição Santos Pereira Laje
Maria da Conceição Teixeira de Sousa
Maria da Graça Teixeira Gonçalves
Maria da Luz Alves Simão
Maria de Fátima Almeida
Maria de Fátima Alves Pereira Jorge da Costa
Maria de Fátima Barbosa Pereira
Maria de Fátima do Rosário Braz Conceição
Maria de Fátima Fernandes dos Santos
Maria de Fátima Lustriano
Maria de Fátima Magalhães Rodrigues Leal
Maria de Fátima Martins de Sousa Carvalho
Maria de Fátima Moreira de Oliveira
Maria de Fátima Paiva Henriques
Maria de Fátima Ribeiro Borges Alves
Maria de Fátima Ribeiro Moutinho
Maria de Fátima Santos Silva
Maria de Fátima Silva Rocha
Maria de Fátima Soares Silva Brito
Maria de Fátima Sousa Ferreira Macedo
MARIA DE FÁTIMA TEIXEIRA SOUSA
Maria de Lurdes Alves Monteiro Lamas
Maria de Lurdes Fernandes Brito
Maria de Lurdes Monteiro Fonseca
Maria Deolinda Coelho Oliveira
Maria do Carmo Azevedo Maia Dias
Maria do Carmo Ribeiro Bento
Maria do Ceu Fernandes de Magalhães
Marta Sofia Ribeiro Carvalho
Marta Sofia Silva Tomás
Marta Susana Jesus Cunha Gomes
Martiana Monteiro Silva
MASTERTEST- INSPEÇÕES DE VEÍCULOS
Mastrodourado Unipessoal, Lda.
MATICAMPO - Comércio de Materiais de Construção, L
Matilde Gomes Moreira

Designação Entidade
Maria Lurdes Duarte Santos Borges
Maria Luz Paiva Martins
Maria Madalena Dias Oliveira
Maria Manuela Carneiro Silva
Maria Manuela Correia Cardoso
Maria Manuela Costa Maia
Maria Manuela da Costa Ferreira
Maria Manuela Moreira Barbosa Fernandes
Maria Manuela Neto Sousa
Maria Manuela Oliveira Barbosa Santos
Maria Manuela Pinto Dias
Maria Manuela Silva Pinto
Maria Manuela Sousa Costa
Maria Margarida da Silva Teixeira
Maria Margarida Duarte Ferreira
Maria Margarida Martins Costa
Maria Miguel Pinto da Silva Pereira
Maria Natália Fernandes Moreira
Maria Natália Rodrigues Queirós Ribeiro
Maria Odete Loureiro
Maria Olinda Jesus Silva Sousa
Maria Orquidea Costa Fernandes
Maria Rosa Castro Gonçalves
Maria Rosa dos Santos Paiva
Maria Rosa Moreira Dias
Maria Rosa Pereira Macedo Oliveira
Maria Rosalina Santos Almeida
Maria Rosário Fonseca Vale
Maria Sandra Relvas Palhinhas
Maria Teresa Baltarejo Rodrigues
Maria Teresa Gomes Moreira Almeida
Maria Vykrykach
Mariana Pinto Soares
Maribel Pereira Vieira Martins
Marina Araújo
Marina Costa Neves
Marina Susete Oliveira de Sousa
Mário Augusto de Sousa Moutinho
Mário Esteves-Biluma Soluções Globais de Higiene
MÁRIO GONÇALVES, LDA.
Mario Jose Oliveira Rodrigues
Mário Manuel da Nova César
Mário Mendonça de Azevedo
Marisa Conceição Silva Pereira
Marisa Isabel Ferreira da Silva
Marisa Isabel Oliveira Lopes
Marisa Manuela Paiva Martins Rocha
Mariya Shtym
Marlena Almeida Monteiro
Marlene Clara Nogueira Matos Carvalhosa
Marlene Cristina Matos Moreira Sousa Carvalho
Marlene dos Santos Martins
Marlene Ferreira
Marlene Inês Machado Oliveira
Marlene Maria Lamas Cancela Silva
Marlene Neves Rocha Batista
Marlene Ramiro Coelho
Marlene Sofia de Azevedo Loureiro
Marlene Sofia Teixeira da Fonseca
Marlene Susete Dias da Silva
Marlouro - Representações, Consultoria e Mobiliário
Marta Alexandra Cunha Dias
Marta Alexandra Moreira Azevedo
Marta Alexandra Pereira Ferreira Gonçalves
Marta Alexandra Santos Ascensão
Marta Alexandra Vieira Sousa Santos
Marta Andreia Inácio da Silva
Marta Cláudia de Vasconcelos Pinto Carvalho
Marta Cristina Oliveira Leal Eloi
Marta Isabel Costa Pinto Faria
Marta Isabel de Azevedo Marques
Marta Isabel Martins Teixeira
Marta Isabel Rocha Leal
MULTIBORRACHA - Acessórios de Borracha e Plástico,
MULTI-X-PRESS de Francisco Carvalho Oliveira
Mundilarkasa, Lda.
Município da Guarda
Município de Vila Nova de Gaia
Musifex - Instrumentos Musicais, Ld.Ç
MYID - Publicidade, Lda.
Mystery Talents Unipessoal, Lda
N2 Design e Comunicação, Unipessoal, Lda.
Nair Pinto da Silva
Natália Lisete Ferreira de Almeida Santos
Natália Maria Barbosa Moreira

Designação da Entidade
Matilde Rosa Almeida Cunha Sol Esteves
MAXIFARDAS, LDA
MAXMAT - Modelo Distrib. Materiais Construção, S.A
MBA - Marketing e Brindes, Lda.
MCG - Oficina de Instrumentos de Percussão e Brinqu
MCoutinho Nordeste, S.A.
Medicisforma, Lda <sup>a</sup> :
MEGAASSIST - EQUIPAMENTOS HOTELEIROS UNIP., LDA.
MEO - Serviços de Comunicações e Multimédia, S.A
Metalurgica Novo Milénio, Lda.
Micatri Instalações Avac, Lda <sup>a</sup> .
Miguel & C <sup>a</sup> , Lda
Miguel Ângelo das Neves Pereira
Miguel Angelo Produções Unipessoal, Lda
Miguel Carlos da Silva Campos
Miguel Jorge dos Santos Correia
Miguel Neiva e Associados - Design gráfico, Lda.
Miguel Veiga, Neiva Santos e Associados, Soc. de Ad
Milicia
Minist. da Justiça - Instituto dos Registos e do Notariado
Mirbilinda del Valle Brito de Soares
MOBPRO - Electronics and Technology, Lda
Modalfa Comércio e Serviços, S.A.
MODELO CONTINENTE HIPERMERCADOS, S. A
Moisés & Moisés, Lda.
Moldacril - Indústria de Plásticos, Lda.
Mónia Alexandra Silva Santos Matos
Mónia Daniela Carvalho da Silva
Mónica Alexandra Carneiro dos Santos
Mónica Alexandra de Sousa Moreira Silva
Mónica Barbosa Sampaio
Mónica Claudia Lirio Pinto
Mónica Cristina Gomes Carvalho
Mónica Cristina Gomes da Silva
Monica Cristina Silva Barros
Monica Daniela Silva Moreira
Mónica Fonseca Moreira
Mónica Isabel da Silva Ferreira
Mónica Maria Alves Moreira Coelho
Mónica Marisa André da Silva Pinto
Mónica Patricia Vieira Dos Santos
Monica Rosaria Vieira Silva
Monica Salomé Veiga Madureira
Mónica Susana Rocha Carvalho Sevilha
Mónica Teresa Guedes Pinto
Monte Lírio Hotéis e Lares, Lda.
More Comfort, Lda.
Moreira Gonçalves & Ca. Lda.
Mosaico de Palavras, Editora Lda <sup>a</sup>
MOTO AZENHA DE JOSÉ MANUEL ALMEIDA DA SILVA, LDA.
Moto Trindade, Lda.
Motoclube de Alfena
Motojardim - Equipamentos e Jardins, Lda. <sup>a</sup>
MOVIOJovem - Mobilidade Juvenil, Coop. Int. Púb.Res
MPT - Mobilidade e Planeamento do Território, Lda.
MSNF - Soluções Informáticas, Lda.
MU - Associação Cultural
Olimec Unipessoal, Lda.
Olimpia do Carmo Alves da Cunha
Olivia Viegas Lamas Ferreira
Ondina Maria Martins dos Santos Nunes
OnLuz Iluminações, Lda.
Ordem dos Advogados Delegação de Valongo
Otilia da Graça Silva
P. S. P. - COMANDO METROPOLITANO DO PORTO
Padaria Costa & Capela, Lda
PADARIA E CONFETARIA SANTA JUSTA, LDA.
Padaria Flor de Ermesinde, Lda.
Papelar - Joaquim Loureiro, Lda.
Parkeep, Lda.
Parrilada Los Olmos hnos. Arias Exposito, S.L.
Particularidade e Encanto - Restauração Lda.
Pastelaria Confeitaria Mil Pedacos, Lda.
Patorra Equipamentos Desportivos, Lda <sup>a</sup> .
Patricia Alexandra F. Silva
Patricia Alexandra Gomes Martins
Patricia Alexandra Lopes Rodrigues
Patricia Alexandra Martins Malheiro
Patricia Andreia Ferreira de Almeida
Patricia Cristina Reis Lamas
Patricia Fernanda Dias Carneiro Caetano
Patricia Isabel França Soeiro
Patricia Isabel Sousa Araujo
Patricia Madalena Coelho Ferreira
Patricia Manuela Martins de Sousa Leal

Designação Entidade
Natália Maria Mendes Pereira
Natalia Maria Moreira Barbosa
Natália Maria Moreira da Fonseca
Natália Maria Moreira Garcês
Natália Maria Neves Oliveira
Natália Maria Sousa Vieira
Natalina Antonieta Gomes da Costa Oliveira
Natalina Manuela Lourenço Cunha
Nataliya Kundylovskaya
Nautilus, S.A.
Nazaret del Mar Gaspar Camacho
Nélia Patricia da Silva Moreira
Nelma cristina Rocha Sousa
Nelson Gaspar Moreira, Unip. Lda
Nelson Leite Unipessoal, Lda.
NELSON SANTOS, LDA.
Neoparts - Equipamentos, S.A
NESTLÉ PORTUGAL, S.A.
Netflow - Desenvolvimento de Sistemas de Informaçã
Neuza Maria da Fonseca Granado
Nidia Patricia Moreira Alves Oliveira
Norbat - Baterias, Combustíveis e Lubrificantes, L
Norberto Nogueira da Silva
Normil - Equipamentos Industriais e Controlo, SA
Norsafe - Soc. Comercial de Equipamentos de Protec
NORTEL - COM. EQUIP. HOTELEIRO, LDA.
NÓS Comunicações, S.A
NOS Lusomundo Cinemas, S.A
Note Valongo, MCH, SA
Noticias Direct
Novas Viagens Unipessoal, Lda.
Novo Banco, SA
NovoEmpenho - Centro Terapêutico, Lda
Nucaminho - Núcleo dos Camionistas do Minho
NÚCLEO CULTURAL E RECREATIVO DE VALONGO
Núcleo Desportivo do Colégio de Ermesinde
NuncaAdiado Unipessoal, Lda
Nuno Alexandre Romão Falcato
Nuno André de Sousa Pereira
Nuno Fernando Rocha Medeiros
Nuno Miguel Barbosa Monteiro
Nuno Miguel da Silva Coelho
Nuno Miguel de Moura Pereira Paulo
Nuno Miguel Ribeiro Torres
Nuno Vigário & Braúlio Ferreira Arquitetos paisagis
Nuvem de Sucessos Unip. , Lda <sup>a</sup> .
OÁSIS URBANO - Equip. Decoração Urbana, Lda. <sup>a</sup>
Ocidental Seguros
Odilia Maria Gomes Martins
OHILAND STUDIO LDA
OHM-E-GABINETE DE ENGENHARIA ELECTROTECNICA LDA
Olga Ester Sá Costa Cerqueira
Olga Filipa Soares Carneiro
Olimec Unipessoal, Lda.
Paula Maria Rodrigues Alves
Paula Maria Silva Leite
Paula Monica Alves Vitoria
Paula Sofia Teixeira da Costa
Paula Susana Moreira Barbosa
Paula Susana Ribeiro Nunes Leal
Paula Susana Silva Ribeiro
Paulo Alexandre Oliveira Gandra
Paulo César Meireles da Silva
Paulo Coelho Castro
Paulo de Castro e Costa
Paulo Fernando Pereira Caetano Moreira
Paulo Filipe Freire da Silva
Paulo Jorge Monteiro Silva
Paulo Jorge Sousa Simões
Paulo Sergio Fernandes Dias
Paulo Tiago Ferreira da Silva Moutinho dos Santos
Paulo Vitor de Sousa Barbosa
Paupério Distribuição, Lda.
Pedamb, Engenharia Ambiental, Lda.
PEDRO BERNARDES & FILHO, LDA.
Pedro Fernando Ventura de Moura
Pedro Jesus Moreira Ferreira
Pedro José Pinheiro e Silva
Pedro Nunes Pereira Lopes
Pedro Nuno Alves Costa
Perface - Alumínios Vale do Sousa, Lda
Petrica De Las Nieves Figueroa Bolivar
Petróleos de Portugal - Petrogal, S. A.
PH - INFORMÁTICA E MICRO SISTEMAS, LDA
Piedade Martins de Oliveira Teixeira

Handwritten signatures and initials in blue ink are present on the right side of the page, including a large signature that appears to read "Vénici...".

Designação da Entidade
Patrícia Marisa Silva Rocha Nunes
Patrícia Marlene Alves Coelho
Patrícia Raquel Silva Freitas Matos
Patrícia Rosa Leal Anjos
Patrícia Silva
Patrícia Sofia Almeida da Silva
Patrícia Sofia de Oliveira Ferreira
Patrícia Sofia Ferreira Leal
Patrícia Sofia Lopes Vieira
Patricia Susana Moreira Duarte
Patrícia Susana Oliveira Miranda
PAULA ALEXANDRA FERREIRA DIAS
Paula Alexandra Martins Moreira
Paula alexandra Moreira Gonçalves e Silva
Paula Alexandra Pereira Leite
Paula Alexandra Pereira Valente
Paula Alexandra Sousa
Paula Andrade Importações, Lda.
Paula Cristina Alves Rodrigues Moreira
Paula Cristina Cardoso Pereira
Paula Cristina Carvalho Ferreira
Paula Cristina Costa Almeida
Paula Cristina da Silva Barbosa
Paula Cristina Duarte Silva
Paula Cristina Ferreira M. Leao
Paula Cristina Marques Moreira
Paula Cristina Martins de Jesus
Paula Cristina Moreira da Silva
Paula Cristina Moreira Neves
Paula Cristina Pinto Almeida Gonçalves Duarte
Paula Cristina Santos Moreira
Paula Cristina Silva Guia Meireles
Paula Cristina Teixeira Monteiro
Paula da Silva Mendes Reis
Paula Filomena Oliveira Gaspar Moreira
Paula Isabel Pereira Antas
Paula Lemos Maurito
Paula Luís - Agente de Execução
PAULA MANUELA COSTA MACHADO
Paula Maria da Silva Pinto
Raposo e João Gomes, SA
Raquel Alexandra Pereira Queirós
Raquel Andreia Viana Almeida Barros
Raquel Patrícia dos Santos Magalhães
Raquel Sofia Fernandes Ferreira
Raquel Sofia Pereira da Silva
Raquel Sofia Silva Moura
Raquel Vanessa Teixeira da Rocha
Raquel Viterbo Ferreira
RECAUCHUTAGEM NORTENHA, S.A.
Receita Genuína - Pão Quente e Confeitaria.Unip.Ld
Rectângul - Unipessoal, Lda.
RED - RELVADOS E EQUIPAMENTOS DESPORTIVOS, LDA.
Reiman-Comércio de Equipamentos Industriais, Lda
REINALDO FERREIRA CARDOSO, LDA.
RENTLEI - Automóveis e Turismo, S.A.
Resicorreia - Gestão e Serviços de Ambiente, Lda.
RESIDENCIAL ABÊ
RESIDENCIAL DONA TERESA
Restaurante Jardim Actividades Hoteleiras, Lda
RESTRADAS - Revitalização de Estradas do Norte, Lda
Retria - Gestão de Resíduos Lda
Ricardo & Vaz, Lda.
Ricardo Alexandre Almeida Godinho
Ricardo Bexiga, Oliveira & Silva e Associados, Soc
Ricardo Jorge Calobra Lopes
Ricardo Jorge Maciel Veloso Macedo Seabra
Ricardo Jorge Silva Pinto
Ricardo Jorge Vieira de Castro
Ricardo Manuel Gomes Nogueira
Ricardo Miguel Moreira dos Santos Almeida
RICARDO VALE & TEIXEIRA, LDA.
RIS 2048 - Sistemas Informáticos e Comunicações, Ld
Riscas Finas Unipessoal, Lda.
RISCOS - Associação Portuguesa de Riscos, Prevenção
Rita Alexandra Silva Teixeira Neves
Rita Maria Alves Beça
Ritmo Obrigatório, Lda.
Roberto Francisco Silva Belchior
Rochantiga Soc. de const. Lda
Rodrigo, Gregório & Associado, SROC, Lda.
Rofinor Texteis, Lda.
Rogério Paulo Ferreira
ROLPORTO - COMÉRCIO INDUST. AUTOMÓVEIS, S.A.
Rolveda, Lda.

Designação Entidade
Pimenta & Filho, Lda
Pingo Doce - Distribuição Alimentar, S.A.
Pinta Preto - Construções Unipessoal, Lda.
Pinto & Cruz - Motores e Equipamentos, S.A
Placocampo -Tectos Falsos e Divisórias Lda
Plaspur, Lda.
Pódium D'Emoções Lda
Podium Events, SA.
Polimais - Equipamentos Industriais, Lda
Porfirio Moreira Rodrigues
Pormenores Divinos - Actividades Hoteleiras, Lda
Portucalea - Associação Florestal do Grande Porto
Positivo e Completo, Lda.
Praise, Unipessoal, Lda.
Prevensis - Higiene e Segurança no trabalho, Lda.
Priberam Informática, S.A
Profactor, S.A.
Proglobal-Comércio de Produtos Licenciados, Lda.
Projecttime - Soluções Integradas
PROSPORT - ROCHA, MOREIRA P. & SOARES, LDA.
PROTAMB - Rec. Val. Resíduos, Lda
Prova Generosa - Restauração, Lda.
PSM Comércio de Bicicletas, Unipessoal, Lda
PTWS-Alojamento Web e Sistemas de Informação
PÚBLICO - COMUNICAÇÃO SOCIAL, LDA.
PubliGraff - Artes Gráficas
QTCivil - Engenharia e Reabilitação, S.A
QUADROS & METAS - Consultores de Gestão de Formação
QUINTA DAS ARCAS- SOCIEDADE AGRÍCOLA, LDA
Quinta-Essência Lda.
RÁDIO FESTIVAL DO NORTE, S.A.
RÁDIO NOVA ERA - SOC. COMUNICAÇÃO, LDA.
Ramhard Unipessoal, Lda.
RANCHO FOLCLÓRICO SANTO ANDRÉ DE SOBRADO
Rancho Infantil Padeirinhas de Valongo
RANCHO REGIONAL DE CAMPO
ROTOR-SOC. COM. E REPRESENTAÇÕES, S.A.
RPTOP, Projetos de Especialidades Mecânicas
RUI & FERREIRA - COMÉRCIO MATERIAL ESCRITÓRIO,LDA.
Rui Jorge e Pinho da Silva Ramos
Rui Jorge Gomes Martins
Rui Manuel Monteverde de Carvalho
Rui Manuel Pimenta Rebelo
Rui Manuel Queirós Dias
Rui Manuel Sousa Coelho
Rui Pedro Vieira Tavares
Rute Alexandra Lemos Silva
Rute Andreia Gomes dos Santos
Rute Conceição Neves Vieira Sousa
Rute Daniela Silva Carvalho
Rute Maria Jesus Carneiro Mendes
Rute Marlene Monteiro Oliveira
Rute Marlene Moreira da Costa
Ryanair Limited - Sucursal em Portugal
S. Pintos Engenharia e Construção, S A
S.E. - SERVIÇOS DE ENGENHARIA, LDA.
S.O.V.-Serviços de Operação e Vigilância S.A.
Sabina Alves Ferreira
Sabor a Teatro - Associação Cultural
Sabseg - Mediação de Seguros, SA
SafetyKleen Portugal - Solventes e Gestão de Resíduos
Sandra Alcina Costa Alves
Sandra Angelina Ferreira Sousa Moreira
Sandra Carla Ferreira Silva
Sandra Cecília Moreira de Oliveira
Sandra Cristina Alves Sampaio
Sandra Cristina Baptista Ferreira Vaz
Sandra Cristina Barbosa Teixeira
Sandra Cristina Catarino Nunes Morais
Sandra Cristina Coelho Oliveira
Sandra Cristina da Silva Braz Fallé David
Sandra Cristina dos Santos Dias
Sandra Cristina Gonçalves Moreira
Sandra Cristina Rocha Ferreira
Sandra Daniela Ferreira Dias
Sandra de Lima Monteiro
Sandra Elisabete Ferreira Almeida
Sandra Fátima Teixeira Da Silva
Sandra Isabel Amaral Oliveira
Sandra Isabel Ferreira Sousa Martins
Sandra Isabel Monteiro Rodrigues
Sandra Isabel Moreira Araujo
Sandra Maria Carvalho Alves
Sandra Maria de Sousa Dias
Sandra Maria Ferreira Barbosa

Designação da Entidade
Romão Ibérica, Sistemas de Pesagem e Automação, Lda
ROQUES - COMÉRCIO VEÍCULOS E SERVIÇOS, LDA.
Rosa Alexandra Rodrigues Martins da Costa
Rosa Alice Oliveira da Silva Pinheiro
Rosa Conceição O. Sousa Santos
Rosa Madalena Silva
Rosa Margarida da Silva Ferreira
Rosa Maria Costa Sousa
Rosa Maria da Silva Ferreira Botelho
Rosa Maria de Jesus Soares Pereira
Rosa Maria Rodrigues Alves
Rosa Maria Santos Moreira
Rosa Maria Silva Tavares
Rosa Maria Sousa Leite
Rosa Maria Teixeira Gonçalves
Rosa Maria Valadares Pértiga
Rosalina Maria de Jesus Teixeira
Rosária Barbosa Videira Sousa
Roseli Silva Pereira
Rosinda Santos Penida
Rosita Radziseviciute
Rotary Club de Valongo
Roteiro das Letras - Unipessoal, Lda <sup>a</sup> .
Sara Isabel Silva Ferreira
Sara Patricia Ferreira Rocha
Sara Raquel Martins Gomes
Sara Raquel Sousa Almeida
Sara Vanessa Coelho Moura
SCHINDLER, S.A.
SCHMITT-SOHN - ELEVADORES, LDA.
SDSR - Sports Division SR, S.A
Seguradoras Unidas, S.A
Sergio de Jesus Rocha Martins da Silva
Sérgio Manuel Alves Silva
Sérgio Ricardo Valente Costa Ramos
Serviplus
SGALD Automotive, S.A.
SIBS - Forward Payment Solutions, S.A
SILVAPOR - AMBIENTE & INOVAÇÃO, LD <sup>a</sup> .
Silvia Almeida Costa
Silvia Cristina Pereira Ventura Barros
Silvia Dias Moreira
Silvia Isabel Alves Ferreira
Silvia Manuela Ferreira Lacerda Santos
Silvia Manuela Gabriel Baldo Oliveira
Silvia Maria Alves Moreira Cardoso
Silvia Maria Enes de Oliveira
Silvia Marlene Dores Silva
Silvia Patricia Silva Brandão Fonseca Azevedo
Silvia Raquel Borges Nogueira
Silvia Saraiva de Aguiar Cáceres dos Santos
Simultâneo de Ideias e Música Produções de Eventos
SINALNORTE - SINALIZAÇÃO E MARC. DE ESTRADAS
SINAT, LDA.
Sinop - António Moreira dos Santos, S.A
Sintimex - Soc. Internacional de Importações e Exp
SIQ - SOC. INDUSTRIAS QUÍMICAS, LDA.
Sistelmar - Sociedade de Construções, Lda
SLST - Safe Logistic Solut. and Trans. Unip. Lda.
SOCARTO - Sociedade de Levantamentos Topo Cartográf
SOCIEDADE PORTUGUESA DO "ARLÍQUIDO", LDA
Sociveda, SA
Sodiermesinde - Supermercados, LD. <sup>a</sup>
Soía Marlene Sousa Barros Fernandes
Sofia Nogueira Fonseca Costa
Sofia Rodrigues Beito
Sofia Seara
Solange Elisabete Pereira Pimenta
Soltráfego, SA.
Sondagens do Oeste, S A
Sonhos Garridos Unipessoal, Lda.
Sónia Alexandra Barbosa das Neves
Sónia Alexandra Camilo Meireles
Sónia Alexandra Machado Tavares
Sonia Carina Gonçalves Silva
Sónia Carla Cerqueira Ogando Rodrigues Aguiar
Sónia Cláudia Oliveira Barbosa
Sónia Cláudia Santos Neves
Sonia Cristina Gonçalves Ferreira Cerqueira
Sónia Cristina Pinto Oliveira
Sónia de Fátima Costa Santos
Sónia Eduarda Júlio Lopes
Sónia Fernanda de Sousa Vieira
Sónia Filipa Preira Barbosa Vieira
Sonia Guilhermina Carvalho Pereira Lira

Designação Entidade
Sandra Maria Oliveira Silva
Sandra Maria Rodrigues da Silva André
Sandra Marina Almeida Enes
Sandra Marina Barros Teixeira
Sandra marisa Pereira Aguiar
Sandra Marisa Ramos Silva Hipolito
Sandra Mariza Gonçalves Costa
Sandra Marlene Coelho de Sousa Carneiro
Sandra Marlene Tavares Loureiro
Sandra Mónica Sousa Dias
Sandra Ribeiro
Sandrina Cristina Monteiro Ferreira
Sandro Ricardo Teixeira da Silva
SANICAMPO - LOUÇAS, MAT. E SANITARIOS CAMPO, LDA.
Sara da Silva Ferreira
Sara Daniela Monteiro Pereira
Sara Daniela Moreira Coelho
Sara Filipa da Costa Soares
Sara Isabel Ferreira Pinto
Sara Isabel Gonçalves de Sousa Vilela
Sónia Maria Silva Teixeira
Sónia Maria Sobral Miranda
Sónia Marina Ribeiro Flores
Sónia Marisa Moreira Martins da Silva
Sónia Marlene Pereira Monteiro
Sónia Monteiro da Silva
Sónia Raquel Rebelo dos Santos
Sónia Silva Marques
Sons em Trânsito - Espetáculos Culturais, Unipessoal
Soraia Filipa da Silva Martins Silva
Soraia Patricia Gomes Silva Pinto
Soraia Patricia Malheiro Silva
Soraia Raquel Coelho Lima
Soraya Alexandra Pereira Cardoso
Soseg, Lda.
SOVECO-SOCIEDADE VEÍCULOS COMERCIAIS,S.A.
SOVE-Sociedade de Vedantes e Maquinas, S.A
Sovestária - Projectos e Construções, S.A.
SPA-SOCIEDADE PORTUGUESA DE AUTORES
Speed of Light, Engineering Consulting, Design and
SPORMEX, LDA.
Sport Relva, Lda
SPORTING CLUBE DE CAMPO
Staples Portugal - Equipamento Escritório, S. A
STCP - Sociedade de Transportes Colectivos do Porto
Stericycle Portugal, Lda <sup>a</sup> .
Suma Matosinhos -Serviços Urbanos e Meio Ambiente,
Super Star Comércio a Retalho, Lda <sup>a</sup>
Superabate - Centro de Abate de Viaturas, Lda
Superinside, Lda.
SUPERMERCADOS SANTA JUSTA
Susana Alexandra Ribeiro da Silva Alcino Lopes
Susana Andrea Ribeiro Pereira
Susana Andreia da Silva Caldas
Susana Claudia Moreira Sousa
Susana Cristina da Silva Moreira
Susana Cristina de Barros Gonzaga
Susana Cristina Dias Abreu Mota
Susana Cristina Guedes Quintela
Susana Cristina Moreira Ascensão Pereira
Susana da Silva dos Santos
Susana Fernanda Gouveia Pereira
Susana Isabel Sousa Gomes Almeida
Susana Leopoldina Machado Lemos
Susana Manuela Fernandes de Sousa Coelho
Susana Maria da Silva Moreira
Susana Maria e Sá Monteiro
Susana Maria Ferreira dos Santos Campos
Susana Maria Ferreira Oliveira
Susana Maria Marques Sousa
Susana Maria Moreira Bento
Susana Maria Moutinho Dias
Susana Maria Neto Padilha Machado
Susana Maria Pereira Saraiva Melo
Susana Maria Silva Batista
Susana Maria Silva Pacheco
Susana Maria Tavares Pinto
Susana Patricia Barbosa Ferreira
Susana Patricia Gonçalves Martins
Susana Patricia Oliveira Bastos
Susana Patricia Rebelo Morais
Susana Patricia Ribeiro do Vale
Susana Rosa Lemos Vieira
Susete de Sousa Peixoto
Susete Mendes Fernandes

Handwritten signatures and initials in blue ink, including a large signature that appears to read "Vanessa" and several other initials.

Designação da Entidade
Sónia Joaquina Ventura Teixeira Rosário
Sónia Maria da Silva Godinho Moreira
Sónia Maria Machado Ribeiro Peixoto
Sónia Maria Moreira Silva
Valor de Fundo - Sistemas de Conhecimento Estratégico
VALPI BUS - ALBERTO PINTO & FILHOS, LDA.
VALPORTAS - PORTAS E AUTOMATISMOS, LDA.
VALTER FERREIRA ARCANJO, LDA
Vanessa Alexandra Leal
Vanessa Isabel Moreira da Rocha
Vanessa Tatiana santos Lopes
Vania Alexandra Silva Pereira
Vânia Filipa Peixoto Silva Carmo
Vania Isabel Macedo Magalhães
Vânia Isabel Marques da Silva
Vânia Lúcia Sousa Pinto
Vania Manuela Ferreira Sousa
Vânia Marisa Moreira Dias
Vânia Raquel Marques dos Santos Silva
Vania Raquel Martins
Vânia Raquel Nogueira da Silva Van Der Vliet
Vânia Raquel Pinto Carvalho Folhadela
Vania Raquel Silva Oliveira
Vânia Raquel Silveira Neto
Vânia Sílvia Almeida Gregório
Vânia Sofia Cruz Barros
Vasco Manuel Ferreira Almeida
Vasco Moreira da Rocha
VECTOR ESTRATÉGICO - ESTUDOS E CONSULTADORIA, S.A.
Vera Lucia Barbosa Dinis
Vera Lúcia da Silva Ferreira
Vera Lúcia Leal
Vera Lucia Machado Ribeiro
Vera Lúcia Paiva Pinheiro
Vera Lucia Pereira Silva Vieira
Vera Lúcia Reis Lopes
Vera Lúcia Resende Cardoso
Vera Lúcia Sousa da Costa
Vera Maria das Neves Coelho
Vera Mónica Costa Moreira Pereira
Vera Mónica Diogo Queirós
Vera Monica Ferreira Dias
Vera Mónica Lemos Pinto
Vera Mónica Ribeiro Marques
Vera Patrícia Costa Ferreira Santos
Vera Susana Pinto Moreira
Verónica Ferreira Teixeira
Verónica Isabel Baptista Esteves Martins
Veronica Sousa Moreira
Via Verde Portugal - Gestão Sist. Electron. Cobran
VIANAS - MAQ. FERRAMENTAS MAT. INCÊNDIO, LDA.
Viarco - Indústria de lápis, Lda.
Vidisco, S. L.
VIDRARIA ARMANDO, LDA.
Viduedo, Unipessoal, Ld.ª
Vintagepodio - Clube de Ciclismo
Vitor Manuel Carneiro de Sousa
Vitor Manuel Moreira de Sousa
Vitor Ribeiro
Vitorino Gonçalves - Torneraria Serralharia, Soc.
VIVEIROS SOL POENTE
VivExperiência, Produção e Animação Turística, Lda
VM Flex, Ldaª
VOC - DIVULGAÇÃO LITERÁRIA E COMÉRCIO, LDA.
VODAFONE PORTUGAL - COMUNIC. PESSOAIS, S. A.
VOLEIPEÇAS, LDA.
Vougacor-Produtos Sinalização Rodoviária, Lda.
Waterclima - Nuno Mesquita, Sociedade Unipessoal, L
Way2Go - Consultores Associados, Lda.
Webcomum - Consultoria, Lda.
Wekeep, Lda.
White Portugal, Lda.
WIB PORTUGAL
Yes Price, Lda
Yessica Patrícia Fernandes Queirós
Ytravel, Lda.
Yuliya Cherednyk
Yves Cabanne
Zaida Maria Vieira Melo
Zeferino Moreira Dias

Designação Entidade
Suzana Maria Brochado Moreira Rocha
Svetiana Kalova
Tais Rosa Silva
Tânia Cristina Rodrigues da conceição Silva
Tânia do Carmo da Silva
Tania Fernanda Martins Ferreira
Tânia Filipa Silva
Tânia Isabel Ferreira Barbosa
Wire Maze - Sistemas de Informação, S.A.
Work Fun, S.A.
World Of Discoveries, SA
Worten - Equipamentos para o Lar, S.A
Xia Meng Ying
Yara da Silva Alves
Tânia Marisa Dias Gomes
Tania Patricia Sousa Oliveira Soares
Tânia Raquel da Silva Monteiro
Tânia Raquel Rodrigues Moreira
TANIA SOFIA FERREIRA MOREIRA
Tânia Vera Fernandes Amaral
TAS - TEATRO AMADOR SUSANENSE
Tatiana Alexandra Pinto Silva
Tavares & Neves, Lda.
Taxis Longrense, Ldaª.
TEATRO SEIVA TRUPE
Tellus Mater, SA
Telma Lia Moreira de Sousa
Telmo Filipe de Sousa Fernandes
Tematicpolo, Lda.
Tempo Livre Físical- Centro Comunitário Desp. Tempo
Teresa & António Lda
Teresa Almeida
Teresa Andreia Ferreira Azevedo
Teresa da Mota Batista Silva
Teresa de Jesus Damas de Carvalho Martins
Teresa Emilia Pinto Canado
Teresa Mónica Pereira Nazário Dias Paulo
Teresa Patrícia Moreira Maia
Teresa Raquel Dias Ribeiro Moreira
Teresa Sofia Cunha Gonçalves
Tertúlia da Cor
Thyssenkrupp Elevadores
Tiago Filipe Carvalho Gomes
Tibisay Odeti das Neves Dias da Silva
TINTAS PONTE REAL, LDA
TINTAS TITAN, S. A.
TIP - Transportes Intermodais do Porto, ACE
TIPOGRAFIA LESSA, LDA.
Tomi World, Lda.
Topgim-Material de Desporto de Lazer, Lda.
Torrestir Transportes Nacionais Internacionais
Touba Mbaye
Touchfire, Lda.
Traços de Vaidade Unipessoal, Ldaª.
Traduz Sucesso, Lda
Transponto - Comunicações Ponto a Ponto, Lda.
TRANSPORTES HERCULANO TRIGUEIRA & FILHOS, LDA.
TRIBUNAL DE CONTAS
Tribunal de Contas
Tribunal Judicial da Comarca do Porto
Triformis - Formação e Consultoria Técnica, S.A.
Turismo do Porto e Norte de Portugal
Twipe - Comércio, Representações e Serviços, Unip.
Unatudo, Lda
UNIÃO DESPORTIVA CULTURAL RECREATIVA DA BELA
UNIÃO DESPORTIVA VALONGUENSE
União Desportiva Valonguense 1937
Universidade Católica Portuguesa - CESOP
Universidade do Minho
Universidade do Porto
Urba, Lda.
Urban People
Vaga d'Imagens Unipessoal, Lda
Valentim Goncalves de Magalhaes-Tapeçarias da Rotu
VALLIS HABITA, E.M.
Valongouro - Ourivesaria, Lda
Zhanna Andzorovna Zhemukhova
Zhou Tebiao
ZHU & ZHU, LDA

**Listagem anual das subvenções públicas concedidas pelo Município, no ano 2017**

Entidade	Total Transf Correntes	Total Transf Capital	Protocolos Colaboração	Isenções e outras cedências	Outros apoios (OAD)	Total
3ª Essência - Assoc Cul Artíst Dança, Yoga Terapias Naturais	900,00					900,00
Academia Formação Equestre Hipoterapia Valongo Campo	2.645,44					2.645,44
ADTKDLV - Associação de Taekondo de Valongo	1.817,83					1.817,83
Agorarte - Associação Cultural e Artística	500,00		3.813,03	559,65	102,94	4.975,62
Agrupamento 7 Escuteiros Ermesinde				754,30		754,30
Agrupamento de Escolas de Alfena	9.918,87		940,90			10.859,77
Agrupamento de Escolas de Campo	6.542,69		489,60	1.818,35		8.850,64
Agrupamento de Escolas de Ermesinde	4.637,33		1.404,90	608,85		6.651,08
Agrupamento de Escolas de S. Lourenço	8.196,25		1.327,05			9.523,30
Agrupamento de Escolas de Valongo	4.497,70		1.651,84			6.149,54
Agrupamento de Escolas Vallis Longus	9.772,50		702,90	924,02		11.399,42
Alto Relevo			786,80			786,80
Area Metropolitana do Porto	49.232,00					49.232,00
Assoc. P/ Desenv. Integrado da Cidade de Ermesinde	39.547,76		5.209,44		360,24	45.117,44
Assoc Boínas Verdes Musical Cultural Conc Valongo	500,00					500,00
Associação Académica e Cultural de Ermesinde	3.900,00					3.900,00
Associação Banda S. Vicente de Alfena	3.430,00				458,02	3.888,02
Associação Centro Social e Paroquial de Alfena - Hóquei	9.218,86					9.218,86
Associação Centro Social Figure Skating (CSPA)	3.995,75					3.995,75
Associação Cultural e Recreativa Vallis Longus	4.100,00				71,71	4.171,71
Associação Cultural Recreativa Fora D'Horas	1.850,00					1.850,00
Associação das Coletividades do Concelho de Valongo	4.500,00				133,15	4.633,15
Associação de Basquetebol do Porto	5.205,80					5.205,80
Associação de Defesa Pessoal de Alfena	194,81					194,81
Associação de Futebol do Porto	48.851,09					48.851,09
Associação de Municípios Parque das Serras do Porto	50.000,00					50.000,00
Associação de Pais do Agrupamento de Escolas de Campo	74.695,84				286,29	74.982,13
Assoc Pais Encarregados Educ Escola Básica das Saibreiras	2.008,50			204,86		2.213,36
Associação de Reformados e Pensionistas de Campo					200,55	200,55
Associação de Taekwondo do Porto	4.592,25					4.592,25
Associação de Taekwondo Estrelas do Susão	218,26					218,26
Associação de Tênis de Mesa do Porto	571,50					571,50
Associação de Tênis do Porto	2.620,00					2.620,00
Associação Desp. Cultural Canários de Balsehas	4.300,00					4.300,00
Associação Desportiva de Valongo	25.951,24		8.595,02	29.662,11	1.494,93	65.703,30
Associação Desportiva e Recreativa da Gandra	584,26					584,26
Associação Futebol Clube de Vilar			3.974,96			3.974,96
Associação Ermesinde Cidade Aberta		2.334,34			34,50	2.368,84
Associação -GCSVA-Grupo Cénico S. Vicente de Alfena	1.400,00					1.400,00
Associação Humanitária Bombeiros Voluntários de Ermesinde	103.599,96			1.355,60	4.009,76	108.965,32
Associação Humanitária Bombeiros Voluntários de Valongo	103.248,22			5.000,00	11.941,86	120.190,08
Associação In Loco	26.200,00					26.200,00
Associação Juvenil Desportiva e Cultural de Penido	350,00					350,00
Assoc Org. Casa Bugio Festas de S. João de Sobrado	9.000,00					9.000,00
Assoc Preservação Patrim Cultural - Alfena					143,76	143,76
Associação Promoção Social Calvário			5.742,32			5.742,32
Associação Promoção Social Cultural Ermesinde		5.996,50				5.996,50
Associação Recreativa e Cultural da Azenha	2.500,00		1.832,60		687,42	5.020,02
Associação Social e Cultural de Sobrado	1.641,60		337,32		433,83	2.412,75
Associação Sócio-Cultural Os Filhos da pauta	1.950,00					1.950,00
Associação Sójovem das Saibreiras	7.062,10		708,48			7.770,58
Associação Tradicional Hanguk Moo Sool	2.988,88					2.988,88
Associação Viver em Alfena	26.835,98				80,33	26.916,31
ATAD - Amigos do Trail Associação Desportiva	2.000,00					2.000,00
Atlético Clube Alfenense	34.007,31				934,47	34.941,78
ATV - Academia de Tênis de Valongo	2.466,43					2.466,43
Banda de Música de S. Martinho de Campo	4.750,00		786,80		1.742,69	7.279,49
C.C.D. dos Trabalhadores do Município de Valongo	4.750,00		13.850,28		126,58	18.726,86
C.P.N. - Clube de Propaganda de Natação	141.857,15		3.893,64	4.250,86	630,54	150.632,19
Cabeças no Ar e Pés na Terra - Associação	13.125,00					13.125,00
Candibike - Associação de Ciclismo	18.500,00					18.500,00
Casa do Povo de Ermesinde					641,28	641,28
Cenfim			21.665,83			21.665,83
Centro Hospitalar S. João			484,00			484,00
Centro Recreativo Estrelas da Balsa	2.650,00		2.079,72			4.729,72
Centro Social de Ermesinde		1.821,36	532,40	208,61	1.964,84	4.527,21
Centro Social e Paroquial de Alfena	6.000,00	37.115,29	1.452,00	2.500,00	120,04	47.187,33
Centro Social e Paroquial de Campo					79,53	79,53
Centro Social Santo André de Sobrado					805,75	805,75
CKAlfena - Clube Karaté Alfena	2.863,49					2.863,49
CKBD - Clube de Karaté Budo Dojo	2.981,97					2.981,97
Clube Canários Postura de Valongo					205,14	205,14
Clube de Atletismo "Os 5 à Hora"	68,01					68,01
Clube de BTT de Valongo	1.000,00					1.000,00
Clube de Karaté de Valongo	4.087,32					4.087,32
Clube de Natação de Valongo	284,26			1.171,85		1.456,11
Clube de Praticantes de Atletismo 'Os 5 à Hora'	416,76					416,76
Clube de Tênis de Ermesinde	2.332,82					2.332,82
Clube Desportivo da Palmilheira	2.585,47		2.679,93		278,69	5.544,09
Clube desportivo de Sobrado	4.121,77		6.523,66		1.643,54	12.288,97

Entidade	Total Transf Correntes	Total Transf Capital	Protocolos Colaboração	Isenções e outras cedências	Outros apoios (OAD)	Total
Clube Desp Recreativo Cultural da Chã			2.473,12		116,53	2.589,65
Clube Tênis de Mesa de Campo	170,02		704,34			874,36
Clube Trilhos do Norte	500,00					500,00
Clube Zupper	1.033,39					1.033,39
Comissão de Festas em Honra de S. Bartolomeu	400,00					400,00
Confraria de Santa Justa	400,00					400,00
Confraria do Pão, da Regueifa e do Biscoito	1.500,00					1.500,00
Confraria do Senhor dos Passos de Valongo	400,00					400,00
Cuca Macuca - Assoc Desenvolvimento Integrado	4.200,00				580,31	4.780,31
Educasom - Associação de Artes e Cultura	3.140,00					3.140,00
Entretanto Teatro - Associação Cultural	32.500,00					32.500,00
Ermesinde Sport Clube 1936	5.575,51		13.140,05	452,49	3.383,01	22.551,06
Escola C+S Padre Américo - Campo					914,49	914,49
Escola EB23 do Barreiro - Alfena					93,28	93,28
Escola EB23 S. Lourenço - Ermesinde					292,94	292,94
Escola EB23 Sobrado - Sobrado					158,99	158,99
Escola EB23 Valongo - Valongo					156,98	156,98
Escola Secundária de Alfena					158,72	158,72
Escola Secundária de Ermesinde					242,94	242,94
Escola Secundária de Valongo				1.810,11	651,03	2.461,14
Extreme Clube de Lagares	928,05					928,05
Fábrica Igreja Paroquial da Freguesia de S. Martinho de Campo	2.000,00			266,72		2.266,72
Fábrica da Igreja Paroquial da Freg. de S. Mamede de Valongo	4.100,00			549,20		4.649,20
Fábrica Igreja Paroq Freguesia S. Lourenço de Ermesinde	4.000,00			202,35		4.202,35
Fábrica Igreja Paroq Freguesia S. Gonçalo				25,00		25,00
Fábrica Igreja Paroquial Freg. Santo André de Sobrado	4.200,00			3.436,60		7.636,60
Fábrica Igreja Paroquial Freg. S. Vicente Alfena		140.000,00		202,35		140.202,35
Federação Portuguesa de Matraquilhos e Futebol de Mesa	600,00					600,00
Fenómeno Dinâmico			448,80			448,80
Freguesia de Alfena	137.380,60		2.807,20	1.320,10	2.507,91	144.015,81
Freguesia de Campo e Sobrado	267.747,11		2.879,80	5.114,11	2.541,20	278.282,22
Freguesia de Ermesinde	416.853,01				5.368,70	422.221,71
Freguesia de Valongo	332.145,04		3.581,60		1.366,35	337.092,99
Futebol Clube Estrelas Susanenses	1.109,89		1.509,30	754,15	375,93	3.749,27
Grupo Desportivo da Ribeira			177,12		106,14	283,26
Grupo Dramático e Musical de Campo	2.050,00					2.050,00
Grupo Dramático Recreativo da Retorta	22.888,76	4.000,00			133,25	27.022,01
Grupo Etnográfico de Danças e Cantares Regionais do Norte	800,00					800,00
Grupo Etnográfico e Cantadeiras do Leça	2.300,00					2.300,00
Grupo Folclórico "As Padeirinhas de Valongo"	500,00					500,00
Grupo Folclórico do Centro Social e Paroquial de Alfena	700,00					700,00
Grupo Zés Pereiras Lusitanos	950,00					950,00
Hospital de Valongo					482,84	482,84
Instituto Bom Pastor				20,00		20,00
Inteligência Corajosa - Associação de Desportos de Combate	823,74				19,50	843,24
Irmandade Santa Casa da Misericórdia de Valongo	25.000,00					25.000,00
Lar Marista de Ermesinde		3.482,51				3.482,51
LIPOR - Serv. Intermunicip Gestão Resíduos Grande Porto		565.989,97				565.989,97
MagicValongo - Associação Cultural e Artística	5.000,00					5.000,00
Magriços de Ermesinde			3.893,84			3.893,84
MotoClube de Alfena	1.500,00			9.000,00		10.500,00
Núcleo Cultural e Recreativo de Valongo	20.626,83		6.172,20	9.418,57	1.004,44	37.222,04
Núcleo Desportivo do Colégio de Ermesinde	8.834,90					8.834,90
Oficiais do Espaço de Registos de Valongo				52,00		52,00
Paróquia de Alfena					4.266,79	4.266,79
Paróquia de Campo					1.623,15	1.623,15
Paróquia de Ermesinde					925,54	925,54
Paróquia de Sobrado					1.079,71	1.079,71
Paróquia de Valongo					4.524,65	4.524,65
Portucalea - Associação Florestal do Grande Porto	30.000,00					30.000,00
Profival			26.637,82	791,87		27.429,69
Rancho Folclórico Santo André de Sobrado	2.300,00		1.236,56		991,84	4.528,40
Rancho Infantil " Padeirinhas de Valongo"	1.200,00				195,48	1.395,48
Rancho Regional de Campo	500,00				685,22	1.185,22
Refood				736,36		736,36
Rotary Club de Valongo	2.400,00				726,42	3.126,42
Rotary Club de Ermesinde					159,06	159,06
Sabor a Teatro - Associação Cultural	1.200,00					1.200,00
Sporting Clube de Campo	175,53				1.009,31	1.184,84
TAS - Tetatro Amador Susanense	2.100,00					2.100,00
União Desportiva Cultural Recreativa da Bela	317,84		345,65	254,61	266,30	1.184,40
União Desportiva da Gandra				26,00	152,82	178,82
União Desportiva Valonguense 1937	6.786,72		4.632,99	3.278,44	231,51	14.929,66
Universidade do Porto	5.333,32					5.333,32
Vintagepodio - Clube de Ciclismo	2.500,00					2.500,00
	2.294.791,29	760.739,97	162.105,81	86.730,09	67.105,66	3.371.472,82