


Quadro 1 - Contagem dos trabalhadores por cargo/carreira segundo a modalidade de vinculação e género

	Dirigentes - Superior		Dirigentes - Intermédio		Carreiras Gerais - Técnico Superior		Carreiras Gerais - Assistente Técnico		Carreiras Gerais - Assistente Operacional		Bombeiros	Informática	Polícia Municipal	Outros	Total
	M	F	M	F	M	F	M	F	M	F					
Comissão de Serviço	M	,00	5,00	,00	,00	,00	,00	,00	,00	,00	,00	,00	,00	,00	5,00
	F	,00	3,00	,00	,00	,00	,00	,00	,00	,00	,00	,00	,00	,00	3,00
	Total	,00	8,00	,00	,00	,00	,00	,00	,00	,00	,00	,00	,00	,00	8,00
CTFP por tempo indeterminado	M	,00	,00	,00	35,00	56,00	219,00	,00	,00	,00	,00	1,00	,00	3,00	314,00
	F	,00	,00	,00	64,00	106,00	60,00	,00	,00	,00	,00	,00	,00	,00	230,00
	Total	,00	,00	,00	99,00	162,00	279,00	,00	,00	,00	,00	1,00	,00	3,00	544,00
CTFP a termo resolutivo certo	M	,00	,00	,00	,00	,00	,00	,00	,00	,00	,00	,00	,00	,00	0,00
	F	,00	,00	,00	,00	,00	,00	,00	,00	,00	,00	,00	,00	,00	0,00
	Total	,00	,00	,00	,00	,00	,00	,00	,00	,00	,00	,00	,00	,00	0,00
CTFP a termo resolutivo incerto	M	,00	,00	,00	,00	,00	,00	,00	,00	,00	,00	,00	,00	,00	0,00
	F	,00	,00	,00	,00	,00	,00	,00	,00	,00	,00	,00	,00	,00	0,00
	Total	,00	,00	,00	,00	,00	,00	,00	,00	,00	,00	,00	,00	,00	0,00
Outra	M	,00	,00	,00	,00	,00	,00	,00	,00	,00	,00	,00	,00	,00	0,00
	F	,00	,00	,00	,00	,00	,00	,00	,00	,00	,00	,00	,00	,00	0,00
	Total	,00	,00	,00	,00	,00	,00	,00	,00	,00	,00	,00	,00	,00	0,00
Totais	M	0,00	5,00	35,00	56,00	219,00	0,00	1,00	3,00	319,00	0,00	1,00	0,00	3,00	319,00
	F	0,00	3,00	64,00	106,00	60,00	0,00	0,00	0,00	233,00	0,00	0,00	0,00	0,00	233,00
	Total	0,00	8,00	99,00	162,00	279,00	0,00	1,00	3,00	552,00	0,00	1,00	0,00	3,00	552,00

Quadro 1.1 - Contagem dos prestadores de serviços (pessoas singulares) segundo a modalidade de prestação de serviços e género

Tarefa	Quantidades		Total
	M	F	
Avença	,00	0,00	0,00
	,00	0,00	0,00
	Total	,00	0,00
Totais	,00	0,00	0,00
	,00	0,00	0,00
	Total	,00	0,00

Quadro 2 - Contagem dos trabalhadores por cargo/carreira segundo o escalão etário e género



	Dirigentes - Superior		Dirigentes - Intermediário		Carreiras Gerais - Técnico Superior		Carreiras Gerais - Assistente Técnico		Carreiras Gerais - Assistente Operacional		Bombeiros	Informática	Polícia Municipal	Outros	Total
	M	F	M	F	M	F	M	F	M	F					
Menos de 20 anos	,00	,00	,00	,00	,00	,00	,00	,00	,00	,00	,00	,00	,00	,00	0,00
	,00	,00	,00	,00	,00	,00	,00	,00	,00	,00	,00	,00	,00	,00	0,00
	Total	,00	,00	,00	,00	,00	,00	,00	,00	,00	,00	,00	,00	,00	0,00
20-24	,00	,00	,00	,00	,00	,00	,00	,00	,00	,00	,00	,00	,00	,00	0,00
	,00	,00	,00	,00	,00	,00	,00	,00	,00	,00	,00	,00	,00	,00	0,00
	Total	,00	,00	,00	,00	,00	,00	,00	,00	,00	,00	,00	,00	,00	0,00
25-29	,00	,00	,00	,00	,00	,00	,00	,00	,00	,00	,00	,00	,00	,00	0,00
	,00	,00	,00	,00	,00	,00	,00	,00	,00	,00	,00	,00	,00	,00	0,00
	Total	,00	,00	,00	,00	,00	,00	,00	,00	,00	,00	,00	,00	,00	0,00
30-34	,00	,00	,00	,00	,00	,00	,00	,00	,00	,00	,00	,00	,00	,00	7,00
	,00	,00	,00	,00	,00	,00	,00	,00	,00	,00	,00	,00	,00	,00	7,00
	Total	,00	,00	,00	,00	,00	,00	,00	,00	,00	,00	,00	,00	,00	14,00
35-39	,00	,00	,00	,00	,00	,00	,00	,00	,00	,00	,00	,00	,00	,00	28,00
	,00	,00	,00	,00	,00	,00	,00	,00	,00	,00	,00	,00	,00	,00	35,00
	Total	,00	,00	,00	,00	,00	,00	,00	,00	,00	,00	,00	,00	,00	63,00
40-44	,00	,00	,00	,00	,00	,00	,00	,00	,00	,00	,00	,00	,00	,00	60,00
	,00	,00	,00	,00	,00	,00	,00	,00	,00	,00	,00	,00	,00	,00	53,00
	Total	,00	,00	,00	,00	,00	,00	,00	,00	,00	,00	,00	,00	,00	113,00
45-49	,00	,00	,00	,00	,00	,00	,00	,00	,00	,00	,00	,00	,00	,00	55,00
	,00	,00	,00	,00	,00	,00	,00	,00	,00	,00	,00	,00	,00	,00	47,00
	Total	,00	,00	,00	,00	,00	,00	,00	,00	,00	,00	,00	,00	,00	102,00
50-54	,00	,00	,00	,00	,00	,00	,00	,00	,00	,00	,00	,00	,00	,00	77,00
	,00	,00	,00	,00	,00	,00	,00	,00	,00	,00	,00	,00	,00	,00	55,00
	Total	,00	,00	,00	,00	,00	,00	,00	,00	,00	,00	,00	,00	,00	132,00
55-59	,00	,00	,00	,00	,00	,00	,00	,00	,00	,00	,00	,00	,00	,00	77,00
	,00	,00	,00	,00	,00	,00	,00	,00	,00	,00	,00	,00	,00	,00	28,00
	Total	,00	,00	,00	,00	,00	,00	,00	,00	,00	,00	,00	,00	,00	105,00
60-64	,00	,00	,00	,00	,00	,00	,00	,00	,00	,00	,00	,00	,00	,00	13,00
	,00	,00	,00	,00	,00	,00	,00	,00	,00	,00	,00	,00	,00	,00	7,00
	Total	,00	,00	,00	,00	,00	,00	,00	,00	,00	,00	,00	,00	,00	20,00

Quadro 2 - Contagem dos trabalhadores por cargo/carreira segundo o escalão etário e género



	Dirigentes - Superior	Dirigentes - Intermediário	Carreiras Gerais Técnico Superior	Carreiras Gerais Assistente Técnico	Carreiras Gerais Assistente Operacional	Bombeiros	Informática	Polícia Municipal	Outros	Total
65-69	M	,00	,00	2,00	,00	,00	,00	,00	,00	2,00
	F	,00	,00	,00	1,00	,00	,00	,00	,00	1,00
	Total	,00	,00	2,00	1,00	,00	,00	,00	,00	3,00
70 ou mais anos	M	,00	,00	,00	,00	,00	,00	,00	,00	0,00
	F	,00	,00	,00	,00	,00	,00	,00	,00	0,00
	Total	,00	,00	,00	,00	,00	,00	,00	,00	0,00
Totais	M	0,00	5,00	35,00	56,00	219,00	0,00	1,00	3,00	319,00
	F	0,00	3,00	64,00	106,00	60,00	0,00	0,00	0,00	233,00
	Total	0,00	8,00	99,00	162,00	279,00	0,00	1,00	3,00	552,00

Quadro 3 - Contagem de trabalhadores por cargo/carreira segundo o nível de antiguidade e género



	Dirigentes - Superior		Dirigentes - Intermediário		Carreiras Gerais - Técnico Superior		Carreiras Gerais - Assistente Técnico		Carreiras Gerais - Assistente Operacional		Bombeiros	Informática	Polícia Municipal	Outros	Total
	M	F	Total	M	F	Total	M	F	Total	M					
até 5 anos	,00	,00	,00	,00	,00	,00	,00	,00	,00	,00	,00	,00	,00	,00	0,00
	,00	,00	,00	,00	,00	,00	,00	,00	,00	,00	,00	,00	,00	,00	0,00
	Total	,00	,00	,00	,00	,00	,00	,00	,00	,00	,00	,00	,00	,00	0,00
5-9	,00	,00	,00	,00	,00	,00	,00	,00	,00	,00	,00	,00	,00	,00	7,00
	,00	,00	,00	,00	,00	,00	,00	,00	,00	,00	,00	,00	,00	,00	7,00
	Total	,00	,00	,00	,00	,00	,00	,00	,00	,00	,00	,00	,00	,00	14,00
10-14	,00	,00	,00	,00	,00	,00	,00	,00	,00	,00	,00	,00	,00	,00	52,00
	,00	,00	,00	,00	,00	,00	,00	,00	,00	,00	,00	,00	,00	,00	38,00
	Total	,00	,00	,00	,00	,00	,00	,00	,00	,00	,00	,00	,00	,00	90,00
15-19	,00	,00	,00	,00	,00	,00	,00	,00	,00	,00	,00	,00	,00	,00	78,00
	,00	,00	,00	,00	,00	,00	,00	,00	,00	,00	,00	,00	,00	,00	93,00
	Total	,00	,00	,00	,00	,00	,00	,00	,00	,00	,00	,00	,00	,00	171,00
20-24	,00	,00	,00	,00	,00	,00	,00	,00	,00	,00	,00	,00	,00	,00	62,00
	,00	,00	,00	,00	,00	,00	,00	,00	,00	,00	,00	,00	,00	,00	42,00
	Total	,00	,00	,00	,00	,00	,00	,00	,00	,00	,00	,00	,00	,00	104,00
25-29	,00	,00	,00	,00	,00	,00	,00	,00	,00	,00	,00	,00	,00	,00	81,00
	,00	,00	,00	,00	,00	,00	,00	,00	,00	,00	,00	,00	,00	,00	41,00
	Total	,00	,00	,00	,00	,00	,00	,00	,00	,00	,00	,00	,00	,00	122,00
30-34	,00	,00	,00	,00	,00	,00	,00	,00	,00	,00	,00	,00	,00	,00	25,00
	,00	,00	,00	,00	,00	,00	,00	,00	,00	,00	,00	,00	,00	,00	8,00
	Total	,00	,00	,00	,00	,00	,00	,00	,00	,00	,00	,00	,00	,00	33,00
35-39	,00	,00	,00	,00	,00	,00	,00	,00	,00	,00	,00	,00	,00	,00	12,00
	,00	,00	,00	,00	,00	,00	,00	,00	,00	,00	,00	,00	,00	,00	3,00
	Total	,00	,00	,00	,00	,00	,00	,00	,00	,00	,00	,00	,00	,00	15,00
40 ou mais anos	,00	,00	,00	,00	,00	,00	,00	,00	,00	,00	,00	,00	,00	,00	2,00
	,00	,00	,00	,00	,00	,00	,00	,00	,00	,00	,00	,00	,00	,00	1,00
	Total	,00	,00	,00	,00	,00	,00	,00	,00	,00	,00	,00	,00	,00	3,00
Totais	0,00	0,00	0,00	5,00	0,00	35,00	56,00	219,00	0,00	1,00	0,00	0,00	0,00	3,00	319,00
	0,00	0,00	0,00	3,00	0,00	64,00	106,00	60,00	0,00	0,00	0,00	0,00	0,00	0,00	233,00
	Total	0,00	0,00	8,00	0,00	99,00	162,00	279,00	0,00	1,00	0,00	0,00	0,00	3,00	552,00

Quadro 4 - Contagem dos trabalhadores por cargo/carreira, nível de escolaridade e género



	Dirigentes - Superior		Dirigentes - Intermédio		Carreiras Gerais - Técnico Superior		Carreiras Gerais - Assistente Técnico		Carreiras Gerais - Assistente Operacional		Bombeiros	Informática	Polícia Municipal	Outros	Total
	M	F	M	F	M	F	M	F	M	F					
Menos de 4 anos de escolaridade	,00	,00	,00	,00	,00	,00	,00	,00	1,00	1,00	,00	,00	,00	,00	1,00
	,00	,00	,00	,00	,00	,00	,00	,00	1,00	1,00	,00	,00	,00	,00	1,00
	Total	,00	,00	,00	,00	,00	,00	,00	2,00	2,00	,00	,00	,00	,00	2,00
4 anos de escolaridade	,00	,00	,00	,00	,00	,00	,00	,00	89,00	20,00	,00	,00	,00	1,00	90,00
	,00	,00	,00	,00	,00	,00	,00	,00	20,00	109,00	,00	,00	,00	,00	20,00
	Total	,00	,00	,00	,00	,00	,00	,00	109,00	77,00	,00	,00	,00	1,00	110,00
6 anos de escolaridade	,00	,00	,00	,00	,00	,00	,00	1,00	13,00	90,00	,00	,00	,00	,00	91,00
	,00	,00	,00	,00	,00	,00	,00	,00	28,00	11,00	,00	,00	,00	1,00	31,00
	Total	,00	,00	,00	,00	,00	,00	,00	90,00	39,00	,00	,00	,00	1,00	49,00
9º ano ou equivalente	,00	,00	,00	,00	,00	,00	,00	2,00	7,00	9,00	,00	,00	,00	1,00	18,00
	,00	,00	,00	,00	,00	,00	,00	,00	28,00	11,00	,00	,00	,00	,00	31,00
	Total	,00	,00	,00	,00	,00	,00	,00	39,00	14,00	,00	,00	,00	1,00	49,00
11º ano	,00	,00	,00	,00	,00	,00	,00	5,00	2,00	7,00	,00	,00	,00	,00	10,00
	,00	,00	,00	,00	,00	,00	,00	,00	5,00	2,00	,00	,00	,00	,00	17,00
	Total	,00	,00	,00	,00	,00	,00	,00	7,00	2,00	,00	,00	,00	,00	27,00
12º ano ou equivalente	,00	,00	,00	,00	,00	,00	,00	35,00	18,00	1,00	,00	,00	,00	1,00	55,00
	,00	,00	,00	,00	,00	,00	,00	,00	13,00	31,00	,00	,00	,00	,00	79,00
	Total	,00	,00	,00	,00	,00	,00	,00	31,00	1,00	,00	,00	,00	1,00	134,00
Bacharelato	,00	,00	,00	,00	,00	,00	,00	,00	,00	,00	,00	,00	,00	,00	3,00
	,00	,00	,00	,00	,00	,00	,00	,00	,00	,00	,00	,00	,00	,00	2,00
	Total	,00	,00	,00	,00	,00	,00	,00	,00	,00	,00	,00	,00	,00	5,00
Licenciatura	,00	,00	,00	,00	,00	,00	,00	12,00	1,00	,00	,00	,00	,00	,00	47,00
	,00	,00	,00	,00	,00	,00	,00	,00	1,00	,00	,00	,00	,00	,00	78,00
	Total	,00	,00	,00	,00	,00	,00	,00	1,00	,00	,00	,00	,00	,00	125,00
Mestrado	,00	,00	,00	,00	,00	,00	,00	2,00	,00	,00	,00	,00	,00	,00	5,00
	,00	,00	,00	,00	,00	,00	,00	,00	3,00	,00	,00	,00	,00	,00	4,00
	Total	,00	,00	,00	,00	,00	,00	,00	3,00	,00	,00	,00	,00	,00	9,00

Câmara Municipal de Valongo

Quadro 4 - Contagem dos trabalhadores por cargo/carreira, nível de escolaridade e género




Doutoramento	Dirigentes - Superior		Dirigentes - Intermediário		Carreiras Gerais - Técnico Superior		Carreiras Gerais - Assistente Técnico		Carreiras Gerais - Assistente Operacional		Bombeiros	Informática	Polícia Municipal	Outros	Total
	M	F	Total	M	F	Total	M	F	Total	M					
	,00	,00	,00	,00	,00	,00	,00	,00	,00	,00	,00	,00	,00	,00	0,00
	,00	,00	,00	,00	,00	,00	,00	,00	,00	,00	,00	,00	,00	,00	0,00
	,00	,00	,00	,00	,00	,00	,00	,00	,00	,00	,00	,00	,00	,00	0,00
Totais	0,00	0,00	0,00	5,00	3,00	8,00	35,00	56,00	219,00	60,00	0,00	1,00	0,00	3,00	319,00
	0,00	0,00	0,00	3,00	3,00	6,00	64,00	106,00	60,00	0,00	0,00	0,00	0,00	0,00	233,00
	0,00	0,00	0,00	8,00	8,00	16,00	99,00	162,00	279,00	0,00	0,00	1,00	0,00	3,00	552,00

Quadro 5 - Contagem dos trabalhadores estrangeiros por cargo/carreira segundo a nacionalidade e género



	Dirigentes - Superior	Dirigentes - Intermediário	Carreiras Gerais - Técnico Superior	Carreiras Gerais - Assistente Técnico	Carreiras Gerais - Assistente Operacional	Bombeiros	Informática	Polícia Municipal	Outros	Total
União Europeia	M	,00	,00	,00	,00	,00	,00	,00	,00	0,00
	F	,00	,00	,00	,00	,00	,00	,00	,00	0,00
	Total	,00	,00	,00	,00	,00	,00	,00	,00	0,00
CPLP	M	,00	,00	1,00	,00	,00	,00	,00	,00	1,00
	F	,00	,00	,00	,00	,00	,00	,00	,00	0,00
	Total	,00	,00	1,00	,00	,00	,00	,00	,00	1,00
De Outros Países	M	,00	,00	,00	,00	,00	,00	,00	,00	0,00
	F	,00	,00	,00	,00	,00	,00	,00	,00	0,00
	Total	,00	,00	,00	,00	,00	,00	,00	,00	0,00
Totais	M	0,00	0,00	1,00	0,00	0,00	0,00	0,00	0,00	1,00
	F	0,00	0,00	0,00	0,00	0,00	0,00	0,00	0,00	0,00
	Total	0,00	0,00	1,00	0,00	0,00	0,00	0,00	0,00	1,00

Quadro 6 - Contagem dos trabalhadores portadores de deficiência por cargo/carreira segundo o género



	Dirigentes - Superior	Dirigentes - Intermediário	Carreiras Gerais - Técnico Superior	Carreiras Gerais - Assistente Técnico	Carreiras Gerais - Assistente Operacional	Bombeiros	Informática	Polícia Municipal	Outros	Total
Menos de 20 anos	M	,00	,00	,00	,00	,00	,00	,00	,00	0,00
	F	,00	,00	,00	,00	,00	,00	,00	,00	0,00
	Total	,00	,00	,00	,00	,00	,00	,00	,00	0,00
20 - 24	M	,00	,00	,00	,00	,00	,00	,00	,00	0,00
	F	,00	,00	,00	,00	,00	,00	,00	,00	0,00
	Total	,00	,00	,00	,00	,00	,00	,00	,00	0,00
25 - 29	M	,00	,00	,00	,00	,00	,00	,00	,00	0,00
	F	,00	,00	,00	,00	,00	,00	,00	,00	0,00
	Total	,00	,00	,00	,00	,00	,00	,00	,00	0,00
30 - 34	M	,00	,00	,00	,00	,00	,00	,00	,00	0,00
	F	,00	,00	,00	,00	,00	,00	,00	,00	0,00
	Total	,00	,00	,00	,00	,00	,00	,00	,00	0,00
35 - 39	M	,00	,00	,00	,00	,00	,00	,00	,00	0,00
	F	,00	,00	,00	,00	,00	,00	,00	,00	0,00
	Total	,00	,00	,00	,00	,00	,00	,00	,00	0,00
40 - 44	M	,00	,00	,00	,00	,00	,00	,00	,00	0,00
	F	,00	,00	1,00	,00	,00	,00	,00	,00	1,00
	Total	,00	,00	1,00	,00	,00	,00	,00	,00	1,00
45 - 49	M	,00	,00	,00	1,00	,00	,00	,00	,00	1,00
	F	,00	,00	,00	2,00	,00	,00	,00	,00	2,00
	Total	,00	,00	,00	3,00	,00	,00	,00	,00	3,00
50 - 54	M	,00	,00	,00	,00	1,00	,00	,00	,00	1,00
	F	,00	,00	,00	1,00	1,00	,00	,00	,00	2,00
	Total	,00	,00	,00	1,00	2,00	,00	,00	,00	3,00
55 - 59	M	,00	,00	,00	,00	2,00	,00	,00	,00	2,00
	F	,00	,00	1,00	1,00	,00	,00	,00	,00	2,00
	Total	,00	,00	,00	1,00	2,00	,00	,00	,00	3,00
60 - 64	M	,00	,00	,00	,00	2,00	,00	,00	,00	2,00
	F	,00	,00	1,00	1,00	,00	,00	,00	,00	2,00
	Total	,00	,00	1,00	1,00	2,00	,00	,00	,00	4,00
Total	M	,00	,00	,00	,00	,00	,00	,00	,00	0,00
	F	,00	,00	,00	,00	,00	,00	,00	,00	0,00
	Total	,00	,00	,00	,00	,00	,00	,00	,00	0,00

Quadro 6 - Contagem dos trabalhadores portadores de deficiência por cargo/carreira segundo o género



		Dirigentes - Superior	Dirigentes - Intermediário	Carreiras Gerais - Técnico Superior	Carreiras Gerais - Assistente Técnico	Carreiras Gerais - Assistente Operacional	Bombeiros	Informática	Polícia Municipal	Outros	Total
		M	F	Total	M	F	Total	M	F	Total	
65 - 69	M	,00	,00	,00	,00	,00	,00	,00	,00	,00	0,00
	F	,00	,00	,00	,00	,00	,00	,00	,00	,00	0,00
	Total	,00	,00	,00	,00	,00	,00	,00	,00	,00	0,00
70 ou mais anos	M	,00	,00	,00	,00	,00	,00	,00	,00	,00	0,00
	F	,00	,00	,00	,00	,00	,00	,00	,00	,00	0,00
	Total	,00	,00	,00	,00	,00	,00	,00	,00	,00	0,00
Totais	M	0,00	0,00	0,00	1,00	3,00	0,00	0,00	0,00	0,00	4,00
	F	0,00	0,00	2,00	4,00	1,00	0,00	0,00	0,00	0,00	7,00
	Total	0,00	0,00	2,00	5,00	4,00	0,00	0,00	0,00	0,00	11,00

Quadro 7 - Contagem dos trabalhadores admitidos e regressados durante o ano por cargo/carreira segundo o modo de ocupação do posto de trabalho e género



	Dirigentes - Superior		Dirigentes - Intermediário		Carreiras Gerais - Técnico Superior		Carreiras Gerais - Assistente Técnico		Carreiras Gerais - Assistente Operacional		Bombeiros		Informática		Polícia Municipal		Outros		Total	
	M	F	M	F	M	F	M	F	M	F	M	F	M	F	M	F	M	F		
Procedimento concursal	,00	,00	,00	,00	,00	,00	,00	,00	,00	,00	,00	,00	,00	,00	,00	,00	,00	,00	0,00	0,00
	Total	,00	,00	,00	,00	,00	,00	,00	,00	,00	,00	,00	,00	,00	,00	,00	,00	,00	0,00	0,00
Cedência de interesse público	,00	,00	,00	,00	,00	,00	,00	,00	,00	,00	,00	,00	,00	,00	,00	,00	,00	,00	0,00	0,00
	Total	,00	,00	,00	,00	,00	,00	,00	,00	,00	,00	,00	,00	,00	,00	,00	,00	,00	0,00	0,00
Mobilidade interna a órgãos ou serviços	,00	,00	,00	,00	,00	,00	,00	,00	,00	,00	,00	,00	,00	,00	,00	,00	,00	,00	0,00	0,00
	Total	,00	,00	,00	,00	,00	,00	,00	,00	,00	,00	,00	,00	,00	,00	,00	,00	,00	0,00	0,00
Regresso de licença	,00	,00	,00	,00	,00	,00	,00	,00	,00	,00	,00	,00	,00	,00	,00	,00	,00	,00	0,00	0,00
	Total	,00	,00	,00	,00	,00	,00	,00	,00	,00	,00	,00	,00	,00	,00	,00	,00	,00	0,00	0,00
Comissão de serviço	,00	,00	,00	,00	,00	,00	,00	,00	,00	,00	,00	,00	,00	,00	,00	,00	,00	,00	0,00	0,00
	Total	,00	,00	,00	,00	,00	,00	,00	,00	,00	,00	,00	,00	,00	,00	,00	,00	,00	0,00	0,00
CEAGP/CEAGPA	,00	,00	,00	,00	,00	,00	,00	,00	,00	,00	,00	,00	,00	,00	,00	,00	,00	,00	0,00	0,00
	Total	,00	,00	,00	,00	,00	,00	,00	,00	,00	,00	,00	,00	,00	,00	,00	,00	,00	0,00	0,00
Outras situações	,00	,00	,00	,00	,00	,00	,00	,00	,00	,00	,00	,00	,00	,00	,00	,00	,00	,00	0,00	0,00
	Total	,00	,00	,00	,00	,00	,00	,00	,00	,00	,00	,00	,00	,00	,00	,00	,00	,00	0,00	0,00
Totais	0,00	0,00	0,00	0,00	0,00	0,00	0,00	0,00	0,00	0,00	0,00	0,00	0,00	0,00	0,00	0,00	0,00	0,00	0,00	1,00
	Total	0,00	0,00	0,00	0,00	0,00	0,00	1,00	0,00	0,00	0,00	0,00	0,00	0,00	0,00	0,00	0,00	0,00	1,00	1,00

Quadro 8 - Contagem das saídas de trabalhadores por cargo/carreira segundo o motivo de saída e género



	Dirigentes - Superior		Dirigentes - Intermediário		Carreiras Gerais - Técnico Superior		Carreiras Gerais - Assistente Técnico		Carreiras Gerais - Assistente Operacional		Bombeiros	Informática	Polícia Municipal	Outros	Total
	M	F	M	F	M	F	M	F	M	F					
Caducidade	,00	,00	,00	,00	,00	,00	,00	,00	,00	,00	,00	,00	,00	,00	0,00
	,00	,00	,00	,00	,00	,00	,00	,00	,00	,00	,00	,00	,00	,00	0,00
Total	,00	,00	,00	,00	,00	,00	,00	,00	,00	,00	,00	,00	,00	,00	0,00
	,00	,00	,00	,00	,00	,00	,00	,00	,00	,00	,00	,00	,00	,00	0,00
Revogação (mútuo acordo)	,00	,00	,00	,00	,00	,00	,00	,00	,00	,00	,00	,00	,00	,00	0,00
	,00	,00	,00	,00	,00	,00	,00	,00	,00	,00	,00	,00	,00	,00	0,00
Total	,00	,00	,00	,00	,00	,00	,00	,00	,00	,00	,00	,00	,00	,00	0,00
	,00	,00	,00	,00	,00	,00	,00	,00	,00	,00	,00	,00	,00	,00	0,00
Resolução ou Exoneração (iniciativa do empregador)	,00	,00	,00	,00	,00	,00	,00	,00	,00	,00	,00	,00	,00	,00	0,00
	,00	,00	,00	,00	,00	,00	,00	,00	,00	,00	,00	,00	,00	,00	0,00
Total	,00	,00	,00	,00	,00	,00	,00	,00	,00	,00	,00	,00	,00	,00	0,00
	,00	,00	,00	,00	,00	,00	,00	,00	,00	,00	,00	,00	,00	,00	0,00
Resolução, Denúncia ou Exoneração (iniciativa do trabalhador)	,00	,00	,00	,00	,00	,00	,00	,00	,00	,00	,00	,00	,00	,00	0,00
	,00	,00	,00	,00	,00	,00	,00	,00	,00	,00	,00	,00	,00	,00	0,00
Total	,00	,00	,00	,00	,00	,00	,00	,00	,00	,00	,00	,00	,00	,00	0,00
	,00	,00	,00	,00	,00	,00	,00	,00	,00	,00	,00	,00	,00	,00	0,00
Sanção disciplinar	,00	,00	,00	,00	,00	,00	,00	,00	,00	,00	,00	,00	,00	,00	0,00
	,00	,00	,00	,00	,00	,00	,00	,00	,00	,00	,00	,00	,00	,00	0,00
Total	,00	,00	,00	,00	,00	,00	,00	,00	,00	,00	,00	,00	,00	,00	0,00
	,00	,00	,00	,00	,00	,00	,00	,00	,00	,00	,00	,00	,00	,00	0,00
Outros	,00	,00	,00	,00	,00	,00	,00	,00	,00	,00	,00	,00	,00	,00	0,00
	,00	,00	,00	,00	,00	,00	,00	,00	,00	,00	,00	,00	,00	,00	0,00
Total	,00	,00	,00	,00	,00	,00	,00	,00	,00	,00	,00	,00	,00	,00	0,00
	,00	,00	,00	,00	,00	,00	,00	,00	,00	,00	,00	,00	,00	,00	0,00
Conclusão sem sucesso do período experimental	,00	,00	,00	,00	,00	,00	,00	,00	,00	,00	,00	,00	,00	,00	0,00
	,00	,00	,00	,00	,00	,00	,00	,00	,00	,00	,00	,00	,00	,00	0,00
Total	,00	,00	,00	,00	,00	,00	,00	,00	,00	,00	,00	,00	,00	,00	0,00
	,00	,00	,00	,00	,00	,00	,00	,00	,00	,00	,00	,00	,00	,00	0,00
Fim da situação de mobilidade interna	,00	,00	,00	,00	,00	,00	,00	,00	,00	,00	,00	,00	,00	,00	0,00
	,00	,00	,00	,00	,00	,00	,00	,00	,00	,00	,00	,00	,00	,00	0,00
Total	,00	,00	,00	,00	,00	,00	,00	,00	,00	,00	,00	,00	,00	,00	0,00
	,00	,00	,00	,00	,00	,00	,00	,00	,00	,00	,00	,00	,00	,00	0,00
Fim da situação de cedência de interesse público	,00	,00	,00	,00	,00	,00	,00	,00	,00	,00	,00	,00	,00	,00	0,00
	,00	,00	,00	,00	,00	,00	,00	,00	,00	,00	,00	,00	,00	,00	0,00
Total	,00	,00	,00	,00	,00	,00	,00	,00	,00	,00	,00	,00	,00	,00	0,00
	,00	,00	,00	,00	,00	,00	,00	,00	,00	,00	,00	,00	,00	,00	0,00
Morte	,00	,00	,00	,00	,00	,00	,00	,00	,00	,00	,00	,00	,00	,00	0,00
	,00	,00	,00	,00	,00	,00	,00	,00	,00	,00	,00	,00	,00	,00	0,00
Total	,00	,00	,00	,00	,00	,00	,00	,00	,00	,00	,00	,00	,00	,00	0,00
	,00	,00	,00	,00	,00	,00	,00	,00	,00	,00	,00	,00	,00	,00	0,00

Quadro 10 - Contagem dos postos de trabalho previstos e não ocupados durante o ano por cargo / carreira segundo a dificuldade de recrutamento



	Dirigentes - Superior	Dirigentes - Intermediário	Carreiras Gerais - Técnico Superior	Carreiras Gerais - Assistente Técnico	Carreiras Gerais - Assistente Operacional	Bombeiros	Informática	Polícia Municipal	Outros	Total
Não abertura de procedimento concursal	,00	,00	3,00	,00	,00	,00	,00	,00	,00	3,00
Impugnação do procedimento concursal	,00	,00	,00	,00	,00	,00	,00	,00	,00	0,00
Falta de aprovação do órgão executivo	,00	,00	,00	,00	,00	,00	,00	,00	,00	0,00
Procedimento concursal improcedente	,00	,00	,00	,00	,00	,00	,00	,00	,00	0,00
Procedimento concursal em desenvolvimento	,00	,00	,00	12,00	,00	,00	,00	,00	,00	12,00
Totais	0,00	0,00	3,00	12,00	0,00	0,00	0,00	0,00	0,00	15,00

Quadro 11 - Contagem das mudanças de situação dos trabalhadores durante o ano por cargo/carreira segundo o motivo e gênero



	Dirigentes - Superior	Dirigentes - Intermediário	Carreiras Gerais - Técnico Superior	Carreiras Gerais - Assistente Técnico	Carreiras Gerais - Assistente Operacional	Bombeiros	Informática	Polícia Municipal	Outros	Total
Promoções (carreiras não revistas e carreiras substituídas)	M	,00	,00	,00	,00	,00	,00	,00	,00	0,00
	F	,00	,00	,00	,00	,00	,00	,00	,00	0,00
	Total	,00	,00	,00	,00	,00	,00	,00	,00	0,00
Procedimento concursal	M	,00	,00	,00	,00	,00	,00	,00	,00	0,00
	F	,00	,00	,00	,00	,00	,00	,00	,00	0,00
	Total	,00	,00	,00	,00	,00	,00	,00	,00	0,00
Consolidação da mobilidade na categoria	M	,00	,00	,00	,00	,00	,00	,00	,00	0,00
	F	,00	,00	,00	,00	,00	,00	,00	,00	0,00
	Total	,00	,00	,00	,00	,00	,00	,00	,00	0,00
Alteração obrigatória do posicionamento remuneratório	M	,00	,00	,00	,00	,00	,00	,00	,00	0,00
	F	,00	,00	,00	,00	,00	,00	,00	,00	0,00
	Total	,00	,00	,00	,00	,00	,00	,00	,00	0,00
Alteração do posic. remun. por opção gestonária (regra)	M	,00	,00	,00	,00	,00	,00	,00	,00	0,00
	F	,00	,00	,00	,00	,00	,00	,00	,00	0,00
	Total	,00	,00	,00	,00	,00	,00	,00	,00	0,00
Alteração do posic. remun. por opção gestonária (exceção)	M	,00	,00	,00	,00	,00	,00	,00	,00	0,00
	F	,00	,00	,00	,00	,00	,00	,00	,00	0,00
	Total	,00	,00	,00	,00	,00	,00	,00	,00	0,00
Totais	M	0,00	0,00	0,00	0,00	0,00	0,00	0,00	0,00	0,00
	F	0,00	0,00	0,00	0,00	0,00	0,00	0,00	0,00	0,00
	Total	0,00	0,00	0,00	0,00	0,00	0,00	0,00	0,00	0,00

Quadro 14.1 - Contagem das horas de trabalho noturno, normal e extraordinário, segundo o género



		Valor	Total
Normal	M	1.893,54	1.893,54
	F	326,54	326,54
	Total	2.220,08	2.220,08
Extraordinário	M	,00	0,00
	F	,00	0,00
	Total	,00	0,00
Totais	M	1.893,54	1.893,54
	F	326,54	326,54
	Total	2.220,08	2.220,08

Quadro 14.2 - Contagem das horas de trabalho extraordinário, diurno e noturno, segundo o género



	Valor		Total
Extraordinário diurno	M	1.159,27	1.159,27
	F	2.634,14	2.634,14
	Total	3.793,41	3.793,41
Extraordinário noturno	M	3.078,55	3.078,55
	F	7.678,16	7.678,16
	Total	10.756,71	10.756,71
Totais	M	4.237,82	4.237,82
	F	10.312,30	10.312,30
	Total	14.550,12	14.550,12

Quadro 14.3 - Contagem das horas em dias de descanso semanal e feriados segundo o género



		Valor	Total
Descanso semanal obrigatório	M	1.650,17	1.650,17
	F	499,28	499,28
	Total	2.149,45	2.149,45
Descanso semanal complementar	M	1.757,15	1.757,15
	F	799,94	799,94
	Total	2.557,09	2.557,09
Feriados	M	1.446,43	1.446,43
	F	60,70	60,70
	Total	1.507,13	1.507,13
Totais	M	4.853,75	4.853,75
	F	1.359,92	1.359,92
	Total	6.213,67	6.213,67

Quadro 15 - Contagem dos dias de ausência ao trabalho durante o ano por cargo/carreira segundo o motivo da ausência e género

	Dirigentes - Superior		Dirigentes - Intermédio		Carreiras Gerais - Técnico Superior		Carreiras Gerais - Assistente Técnico		Carreiras Gerais - Assistente Operacional		Bombeiros	Informática	Polícia Municipal	Outros	Total
	M	F	M	F	M	F	M	F	M	F					
Casamento	,00	,00	,00	,00	,00	,00	,00	,00	,00	,00	,00	,00	,00	,00	15,00
	,00	,00	,00	,00	,00	,00	,00	,00	,00	,00	,00	,00	,00	,00	41,00
	Total	,00	,00	,00	,00	,00	,00	,00	,00	,00	,00	,00	,00	,00	56,00
Proteção na parentalidade	,00	,00	,00	,00	57,00	869,00	56,00	90,00	131,00	75,00	,00	,00	,00	,00	244,00
	,00	,00	,00	,00	926,00	146,00	206,00	75,00	206,00	75,00	,00	,00	,00	,00	1.034,00
	Total	,00	,00	,00	,00	926,00	146,00	206,00	206,00	75,00	,00	,00	,00	,00	1.278,00
Falecimento de familiar	,00	,00	2,00	,00	5,00	6,00	21,00	20,00	77,00	16,00	,00	,00	,00	,00	105,00
	,00	,00	,00	,00	,00	,00	,00	,00	,00	,00	,00	,00	,00	,00	42,00
	Total	,00	,00	2,00	,00	11,00	41,00	93,00	93,00	16,00	,00	,00	,00	,00	147,00
Doença	,00	,00	7,00	,00	380,00	1.181,00	764,00	3.555,00	7.519,00	2.300,00	,00	,00	,00	87,00	8.757,00
	,00	,00	55,00	,00	1.181,00	1.561,00	4.319,00	9.819,00	2.300,00	9.819,00	,00	,00	,00	87,00	15.848,00
	Total	,00	,00	62,00	,00	1.561,00	4.319,00	9.819,00	9.819,00	2.300,00	,00	,00	,00	87,00	1.094,00
Por acidente em serviço ou doença profissional	,00	,00	,00	,00	,00	58,00	153,00	9,00	1.085,00	345,00	,00	,00	,00	,00	556,00
	,00	,00	,00	,00	,00	58,00	153,00	9,00	1.085,00	345,00	,00	,00	,00	,00	556,00
	Total	,00	,00	,00	,00	58,00	153,00	9,00	1.085,00	345,00	,00	,00	,00	,00	556,00
Assistência a familiares	,00	,00	,00	,00	15,00	25,00	40,00	50,00	91,00	20,00	,00	,00	,00	,00	146,00
	,00	,00	,00	,00	40,00	25,00	50,00	90,00	20,00	20,00	,00	,00	,00	,00	95,00
	Total	,00	,00	,00	,00	40,00	90,00	111,00	111,00	20,00	,00	,00	,00	,00	241,00
Trabalhador-estudante	,00	,00	,00	,00	,00	,00	37,00	5,00	5,00	,00	,00	,00	,00	,00	42,00
	,00	,00	,00	,00	,00	,00	42,00	5,00	5,00	,00	,00	,00	,00	,00	42,00
	Total	,00	,00	,00	,00	,00	79,00	5,00	5,00	,00	,00	,00	,00	,00	84,00
Por conta do período de férias	,00	,00	3,00	,00	97,00	152,00	102,50	238,50	331,00	43,00	,00	,00	,00	,00	533,50
	,00	,00	2,00	,00	152,00	249,00	341,00	374,00	43,00	43,00	,00	,00	,00	,00	435,50
	Total	,00	,00	5,00	,00	249,00	341,00	374,00	374,00	43,00	,00	,00	,00	,00	969,00
Com perda de vencimento	,00	,00	,00	,00	,00	,00	,00	2,00	8,00	8,00	,00	,00	,00	,00	10,00
	,00	,00	,00	,00	,00	,00	2,00	2,00	8,00	8,00	,00	,00	,00	,00	10,00
	Total	,00	,00	,00	,00	,00	2,00	2,00	8,00	8,00	,00	,00	,00	,00	10,00
Cumprimento de pena disciplinar	,00	,00	,00	,00	,00	,00	,00	,00	,00	,00	,00	,00	,00	,00	0,00
	,00	,00	,00	,00	,00	,00	,00	,00	,00	,00	,00	,00	,00	,00	0,00
	Total	,00	,00	,00	,00	,00	,00	,00	,00	,00	,00	,00	,00	,00	0,00
Greve	,00	,00	,00	,00	3,00	7,00	13,00	24,00	32,00	13,00	,00	,00	,00	,00	48,00
	,00	,00	,00	,00	7,00	10,00	24,00	37,00	13,00	13,00	,00	,00	,00	,00	44,00
	Total	,00	,00	,00	,00	10,00	37,00	45,00	45,00	13,00	,00	,00	,00	,00	92,00


Quadro 15 - Contagem dos dias de ausência ao trabalho durante o ano por cargo/carreira segundo o motivo da ausência e gênero



	Dirigentes - Superior		Dirigentes - Intermediário		Carreiras Gerais - Técnico Superior		Carreiras Gerais - Assistente Técnico		Carreiras Gerais - Assistente Operacional		Bombeiros		Informática		Polícia Municipal		Outros		Total
	M	F	M	F	M	F	M	F	M	F	M	F	M	F	M	F	M	F	
Injustificadas	,00	,00	,00	,00	,00	,00	,00	,00	6,00	,00	,00	,00	,00	,00	,00	,00	,00	,00	6,00
	,00	,00	,00	,00	,00	,00	,00	,00	,00	,00	,00	,00	,00	,00	,00	,00	,00	,00	0,00
Outros	,00	,00	,00	,00	,00	,00	,00	,00	6,00	,00	,00	,00	,00	,00	,00	,00	,00	,00	6,00
	,00	,00	6,00	4,00	40,00	60,00	30,00	106,50	95,00	1,50	,00	,00	,00	,00	,00	,00	,00	,00	171,00
Totais	,00	,00	10,00	10,00	100,00	136,50	136,50	96,50	96,50	,00	,00	,00	,00	,00	,00	,00	,00	,00	343,00
	0,00	0,00	18,00	61,00	597,00	4.292,00	1.072,50	9.387,00	2.851,50	0,00	0,00	0,00	0,00	0,00	0,00	0,00	0,00	0,00	11.161,50
Totais	0,00	0,00	79,00	79,00	2.955,00	5.364,50	5.364,50	12.238,50	2.851,50	0,00	0,00	0,00	0,00	0,00	0,00	0,00	0,00	87,00	20.724,00

Câmara Municipal de Valongo

Quadro 18 - Total dos encargos com pessoal durante o ano



Tipos de Encargos	Valor
Remunerações base	7.760.883,83
Suplementos remuneratórios	196.764,99
Prémios de desempenho	,00
Prestações sociais	662.619,36
Outros encargos com pessoal	128.258,34
Total:	8.748.526,52

Quadro 18.1 - Encargos com suplementos remuneratórios



Tipos de Suplementos Remuneratórios	Valor
Trabalho extraordinário (diurno e noturno)	14.550,12
Trabalho normal noturno	2.220,08
Trab. dias desc. semanal, compl. e feriados (n incluído em trab. ext.)	6.213,67
Disponibilidade permanente	,00
Outros regimes especiais de prestação de trabalho	,00
Risco, penosidade e insalubridade	,00
Fixação na periferia	,00
Trabalho por turnos	106.200,32
Abono para falhas	13.359,50
Participação em reuniões	,00
Ajudas de custo	2.700,27
Representação	51.521,03
Secretariado	,00
Outros suplementos remuneratórios	,00
Total:	196.764,99

Câmara Municipal de Valongo
Quadro 18.2 - Prestações sociais



Tipos de Prestações Sociais	Valor
Abono de família	59.164,09
Subsídios no âmbito da proteção da parentalidade	26.959,38
Subsídio de educação especial	,00
Subsídio mensal vitalício	,00
Subsídio de refeição	539.685,30
Subsídio de funeral	2.515,32
Subsídio por morte	2.515,32
Benefícios sociais	24.267,20
Outras prestações sociais	7.512,75
Total:	662.619,36

Câmara Municipal de Valongo
Quadro 18.2.1 - Benefícios de apoio social



Tipos de Prestações de Ações Sociais Complementares	Valor (Euros)
Grupos desportivos / casa de pessoal	,00
Refeitórios	,00
Subsídio de frequência de creche e de educação pré-escolar	,00
Colónias de férias	,00
Apoio a estudos	,00
Apoio socioeconómico	,00
Outros benefícios sociais	24.267,20
Total:	24.267,20

Quadro 19.1 - Contagem dos acidentes de trabalho e de dias de trabalho perdidos com baixa por género (No local de trabalho)



Número total de acidentes	Total				Mortais
	M	F	Total	Total	
Número de acidentes com baixa	M	3,00	17,00	9,00	,00
	F	1,00	12,00	3,00	,00
	Total	4,00	29,00	12,00	,00
Número de dias de trabalho perdidos por acidentes ocorridos no ano	M	29,00	17,00	9,00	,00
	F	16,00	12,00	3,00	,00
	Total	45,00	29,00	12,00	,00
Número de dias de trabalho perdidos por acidentes ocorridos em anos anteriores	M	892,00	329,00	556,00	,00
	F	247,00	113,00	132,00	,00
	Total	1.139,00	442,00	688,00	,00
Número de dias de trabalho perdidos por acidentes ocorridos em anos anteriores	M	34,00	,00	34,00	,00
	F	134,00	,00	119,00	,00
	Total	168,00	15,00	153,00	,00

Quadro 19.2 - Contagem dos acidentes de trabalho e de dias de trabalho perdidos com baixa por género (In Itinere)



Número total de acidentes	Total				Mortais
	M	F	Total		
Número de acidentes com baixa	M	2,00	,00	1,00	,00
	F	4,00	1,00	,00	,00
	Total	6,00	1,00	1,00	,00
Número de dias de trabalho perdidos por acidentes ocorridos no ano	M	2,00	,00	1,00	,00
	F	1,00	1,00	,00	,00
	Total	3,00	1,00	1,00	,00
Número de dias de trabalho perdidos por acidentes ocorridos em anos anteriores	M	168,00	,00	7,00	,00
	F	1,00	1,00	,00	,00
	Total	169,00	1,00	7,00	,00
Número de dias de trabalho perdidos por acidentes ocorridos em anos anteriores	M	,00	,00	,00	,00
	F	14,00	,00	14,00	,00
	Total	14,00	,00	14,00	,00

Câmara Municipal de Valongo

Quadro 20 - Contagem dos casos de incapacidade declarados durante o ano relativamente aos trabalhadores vítimas de acidente



Casos de Incapacidade	Valor
Casos de incapacidade permanente absoluta	,00
Casos de incapacidade permanente parcial	9,00
Casos de incapacidade permanente absoluta para o trabalho habitual	,00
Casos de incapacidade temporária e absoluta	48,00
Casos de incapacidade temporária e parcial	15,00
Total:	72,00

Câmara Municipal de Valongo

Quadro 21 - Contagem das situações de doença profissional registadas durante o ano



Doença Profissional	Códigos de Doenças Profissionais	Nº de Casos	Dias de Ausência
Doenças provocadas por agentes químicos		,00	,00
Doenças do aparelho respiratório		,00	,00
Doenças cutâneas e outras		,00	,00
Doenças provocadas por agentes físicos		2,00	160,00
Doenças infecciosas e parasitárias		,00	,00
	Totais:	2,00	160,00

Câmara Municipal de Valongo

Quadro 22 - Contagem das atividades de medicina no trabalho e respetivos encargos



Atividades de Medicina	Número	Valor (Euros)
Total dos exames médicos efectuados	566,00	,00
Exames de admissão	393,00	,00
Exames periódicos	113,00	,00
Exames ocasionais e complementares	60,00	,00
Exames de cessação de funções	,00	,00
Despesas com medicina no trabalho		,00
Visitas aos postos de trabalho	,00	
Totais:	566,00	,00

Câmara Municipal de Valongo

Quadro 23 - Contagem das intervenções das comissões de higiene e segurança ocorridas durante o ano, por tipo



Tipos de Intervenção de Higiene e Segurança	Número
Reuniões da Comissão	,00
Visitas aos Locais de Trabalho	14,00
Outras	4,00
Total:	18,00

Câmara Municipal de Valongo

Quadro 24 - Contagem dos trabalhadores sujeitos a mobilidade interna durante o ano em resultado de acidentes de trabalho ou doença incapacitante



Mobilidade Interna	N.º Trab.
Alteração das funções exercidas	,00
Formação profissional	,00
Adaptação do posto de trabalho	,00
Alteração do regime de trabalho	,00
Mobilidade Interna	,00

Câmara Municipal de Valongo

Quadro 25 - Contagem das ações de formação e sensibilização em matéria de segurança e saúde no trabalho

Ações de Formação em Higiene e Segurança	Nº Ações
Ações de formação e de sensibilização realizadas	,00
Trabalhadores abrangidos pelas ações realizadas	,00
Total:	,00



Câmara Municipal de Valongo

Quadro 26 - Custos com a prevenção de acidentes e doenças profissionais



Tipos de Custo de Prevenção de Acidentes e Doenças Profissionais	Valor (Euros)
Encargos de estrutura de medicina e segurança no trabalho	21.384,00
Equipamentos de proteção	8.708,33
Formação em prevenção de riscos	,00
Outros custos com a prevenção de acidentes e doenças profissionais	,00
Total:	30.092,33

Quadro 27 - Contagem das ações de formação profissional por tipo segundo a duração da ação



	Menos de 30 Horas	De 30 a 59 Horas	De 60 a 119 Horas	120 Horas ou mais	Total
Internas	,00	,00	,00	,00	0,00
Externas	42,00	3,00	3,00	,00	48,00
Totais	42,00	3,00	3,00	0,00	48,00

Câmara Municipal de Valongo

Quadro 28 - Contagem relativa às participações em ações de formação durante ano por cargo/carreira segundo o tipo de ação e género



	Dirigentes - Superior	Dirigentes - Intermediário	Carreiras Gerais - Técnico Superior	Carreiras Gerais - Assistente Técnico	Carreiras Gerais - Assistente Operacional	Bombeiros	Informática	Polícia Municipal	Outros	Total
Internas	,00	,00	,00	,00	,00	,00	,00	,00	,00	0,00
Externas	,00	2,00	25,00	21,00	,00	,00	,00	,00	,00	48,00
Totais	0,00	2,00	25,00	21,00	0,00	0,00	0,00	0,00	0,00	48,00

Quadro 29 - Contagem relativa às horas dispendidas em ações de formação durante ano por cargo/carreira segundo o tipo de ação e género



	Dirigentes - Superior	Dirigentes - Intermediário	Carreiras Gerais Técnico Superior	Carreiras Gerais Assistente Técnico	Carreiras Gerais Assistente Operacional	Bombeiros	Informática	Polícia Municipal	Outros	Total
Internas	,00	,00	,00	,00	,00	,00	,00	,00	,00	0,00
Externas	,00	14,00	249,00	453,00	,00	,00	,00	,00	,00	716,00
Totais	0,00	14,00	249,00	453,00	0,00	0,00	0,00	0,00	0,00	716,00

Câmara Municipal de Valongo

Quadro 30 - Despesas anuais com formação profissional



Tipos de Ação de Formação para Despesas	Valor
Internas	,00
Externas	4.151,86
Total:	4.151,86

Câmara Municipal de Valongo
Quadro 31 - Relações Profissionais



Tipos de Relação Profissional	Número
Número de trabalhadores sindicalizados	194,00
Número de elementos pertencentes a comissões de trabalhadores	,00
Total de votantes para comissões de trabalhadores	,00

Câmara Municipal de Valongo

Quadro 32 - Disciplina



Tipos de Processo	Número
Processos Transitados do Ano Anterior	,00
Processos Instaurados durante o Ano	2,00
Processos Transitados para o Ano Seguinte	2,00
Processos Decididos	
Arquivados	,00
Repreensão escrita	,00
Multa	,00
Suspensão	,00
Despedimento por facto imputável ao funcionário	,00
Cessação da comissão de serviço	,00

Câmara Municipal de Valongo

Quadro 33 - Eleitos



	Regime permanência - tempo inteiro - câmara municipal - presidente e vereadores	Regime permanência - meio tempo - câmara municipal - vereadores	Regime não permanência - câmara municipal	Regime não permanência - assembleia municipal
Nº de eleitos	4,00	,00	5,00	31,00

Câmara Municipal de Valongo

Quadro 34 - Gabinetes de Apoio Pessoal



	Do mapa de pessoal do município	De outra entidade pública, com vínculo à Administração Pública	Sem vínculo à Administração Pública	Total
Chefe do gabinete	,00	,00	1,00	1,00
Adjuntos	,00	,00	1,00	1,00
Secretários	3,00	,00	1,00	4,00
Totais:	3,00	0,00	3,00	6,00

Câmara Municipal de Valongo
Quadro 35 - Dirigentes e Equiparados



	Dirigente superior	Dirigente intermédio de 1.º grau	Dirigente intermédio de 2.º grau	Dirigente intermédio de 3.º grau ou inferior	Chefe de equipa multidisciplinar (Dir. Dep.)	Chefe de equipa multidisciplinar (Chefe Div. Mun.)	Total
N.º de cargos previstos em regulamento municipal	,00	,00	8,00	,00	,00	,00	8,00
N.º de cargos providos em 31/12	,00	,00	8,00	,00	,00	,00	8,00